




PODER
JUDICIAL
CATAMARCA

2019

MEMORIA ANUAL
DEL PODER JUDICIAL DE LA
PROVINCIA DE CATAMARCA



CORTE DE JUSTICIA
PROVINCIA DE CATAMARCA

2019

MEMORIA ANUAL

DEL PODER JUDICIAL DE LA
PROVINCIA DE CATAMARCA

MEMORIA ANUAL DEL PODER JUDICIAL
ART. 206 - INC. 7MO, CONSTITUCIÓN PROVINCIAL

2019

Índice

Autoridades	Página 04
Introducción	Página 05
 <i>Planeamiento - Estadísticas</i>	
1ra. Circunscripción	Página 09
 <i>Circunscripciones del Interior</i>	
2da. Circunscripción Judicial	Página 55
3ra. Circunscripción Judicial	Página 60
4ta. Circunscripción Judicial	Página 64
5ta. Circunscripción Judicial	Página 68
6ta. Circunscripción Judicial	Página 73
Justicia de Paz	Página 80
 Ley N° 5401 - Decreto N° 1838 <i>Reglamentación del Art. 206º, Inc. 7</i>	
Policía Judicial	Página 83
 Ministerio Público	
<i>Anexo</i>	Página 110



Corte de Justicia de Catamarca
Integración año 2019

Presidente

Dra. Vilma Juana Molina

Ministros

Dra. Amelia Sesto de Leiva

Dr. Luís Raúl Cippitelli

Dr. Carlos Miguel Figueroa Vicario

Dr. José Ricardo Cáceres

Pocurador General

Dr. Enrique Lilljedahl

Con el objeto de dar cumplimiento formal al requerimiento establecido en nuestra Constitución de la Provincia de Catamarca en su artículo 206, inciso 7º, reglamentado mediante Ley N° 5401, la Corte de Justicia remite a la Legislatura Provincial el informe anual que a tal efecto ha sido elaborado de conformidad con las prescripciones legales citadas, observando una demora temporal en su presentación al no contar actualmente con la totalidad del personal involucrado en la confección del mismo, en razón de las restricciones impuestas durante la Feria Judicial Extraordinaria, establecida a causa de la epidemia COVID-19.

El presente informe, tiene por finalidad poner a disposición de la ciudadanía, a través de sus representantes, un resumen de la actividad del Poder Judicial, cumpliendo de tal manera con la obligación republicana de brindar los elementos necesarios para el análisis de la actividad judicial.

Este documento da cuenta, a través de los informes y estadísticas que lo conforman, del continuo crecimiento y la dimensión que ha adquirido progresivamente la actividad de este Poder del Estado y las respuestas que desde el mismo se han estado brindando, en los distintos aspectos que conforman tal actividad.

Se hace constar al respecto que los datos estadísticos que conforman este Informe Anual han sido efectuados y remitidos al área pertinente, dependiente de este Alto Tribunal -de conformidad con las Acordadas vigentes- por quienes tienen la responsabilidad directa de la prestación del servicio de justicia en las distintas Circunscripciones que

conforman el Poder Judicial de la Provincia.

En idéntico sentido al señalado, reforzando el concepto de atención prioritaria a la víctima de delitos violentos, particularmente los circunscriptos al ámbito familiar en este caso, se encuentran desarrollando plenamente sus tareas las Secretarías con competencia en violencia familiar para cada uno de los Juzgados de Familia, dedicadas específicamente a esa temática, y competencia exclusiva, que facilita a los justiciables y a los magistrados una atención preferente para un tema socialmente trascendente.

Asimismo, y en el afán de abarcar todos los aspectos que refieren a la temática de la violencia, en particular la violencia de género, la Corte de Justicia puso especial énfasis en la Unidad Judicial sobre Violencia Familiar y de Género, en el ámbito de Policía Judicial, que se ha focalizado su actividad, como una forma de atender de manera preferente, los delitos que se cometan dentro de esta temática.

Los datos que se incluyen en el presente período en materia Penal, específicamente de Femicidios son 6 en total: 2 con condena (prisión perpetua), 3 posterior suicidio y 1 con prisión preventiva (domiciliaria).

Este proceso, al que se encuentra avocada en forma permanente esta Corte de Justicia, permite asegurar que este Alto Tribunal ha adoptado y lo seguirá haciendo, todas las medidas que se consideren indispensables para atender las necesidades de los ciudadanos relacionadas con el servicio de justicia que merecen.

Las acciones que se describen en estas páginas, propenden al

afianzamiento de la transformación del servicio de justicia, entendiéndose que el máximo aprovechamiento de los recursos humanos, científicos y tecnológicos con los que se cuenta, además de la administración racional de los recursos financieros propios destinados a cuestiones indispensables, permitirá la continuidad de las acciones iniciadas, en un marco de eficiencia y eficacia, para el mejor servicio de los justiciables.

Teniendo como marco principal lo antes mencionado, resulta satisfactorio informar el contacto y enlace técnico con el Poder Ejecutivo en miras a la planificación del anhelado edificio propio, en un esfuerzo compartido, en favor de un importante avance del sistema judicial de nuestra provincia.

Remitimos al Poder Legislativo el presente informe con la convicción de haber puesto el máximo esfuerzo institucional en miras a una mejor y más eficiente administración de Justicia.



Capital



1ra. CIRCUNSCRIPCION JUDICIAL

CAPITAL

SECRETARIA DE SUPERINTENDENCIA DE PERSONAL

TAREA	FEB	MAR	ABR	MAY	JUN	1ºS	JUL	AGO	SEP	OCT	NOV	DIC	2ºS	AN
LICENCIAS														
ACTIVIDAD CIENT., CULT, C/HABERES	0	3	0	12	15	30	2	4	10	13	14	2	45	75
ATENCION FAMILIAR	47	28	54	39	42	210	21	61	57	55	25	48	267	477
AUSENTE C/AVISO	0	0	0	1	2	3	0	2	0	3	1	0	6	9
AUSENTE S/AVISO	0	0	0	0	0	0	0	0	0	2	0	0	2	2
CAPACITACION ART.28	0	11	14	20	0	45	0	0	0	0	0	0	0	45
COMISION DE SERVICIOS	1	1	3	3	2	10	0	3	3	2	2	3	13	23
DONACION DE SANGRE	0	0	4	1	1	6	0	1	1	0	1	2	5	11
ENF. PROF. ACCID. TRABAJ. C/HAB. 100%	4	7	3	6	8	28	3	8	5	6	6	3	31	59
ENFERMEDAD CORTO TRATAMIENTO	145	175	175	195	221	911	87	237	214	214	133	206	1091	2002
ENFERMEDAD LARGO/TRAT. 100%	8	5	17	6	16	52	3	19	11	10	4	7	54	106
ENFERMEDADES CORTO TRAT. SIN G/HABERES	0	0	0	0	0	0	0	0	0	0	0	0	0	0
EXAMENES NIVEL TERCARIO UNIVERSITARIO	8	10	3	5	6	32	6	12	9	9	12	21	69	101
EXAMEN CONCURSO MAY. JERARQUIA	15	6	0	8	0	29	0	0	5	3	4	1	13	42
FALLECIMIENTO FAMILIAR 1º GRADO	3	0	7	1	6	17	3	6	1	4	1	0	15	32
FALLECIMIENTO FAMILIAR 2º GRADO	3	0	4	3	6	16	2	7	4	4	2	2	21	37
FERIA JUDICIAL ENERO	63	16	12	19	16	126	6	12	19	26	43	10	116	242
FERIA JUDICIAL JULIO	0	0	1	1	0	2	7	31	40	29	49	9	165	167
FRANCO COMPENSATOR.	5	17	20	18	26	86	12	12	15	27	25	56	147	233
INASISTENCIA	0	0	0	0	0	0	0	1	0	0	0	0	1	1
INJUSTIFICADO	0	0	0	0	1	1	0	0	3	0	0	0	3	4
INJUSTIFICADO POR RAZONES DE SALUD	1	3	7	0	3	14	1	4	1	4	1	9	20	34
INJUSTIFICADO POR ATENCION FAMILIAR	0	1	0	0	0	1	0	2	3	0	0	0	5	6
JUNTA MEDICA	5	4	4	2	2	17	2	2	0	6	1	0	11	28
LACTANCIA	0	0	0	0	0	0	0	0	0	0	1	0	1	1
LEY DISCAPACIDAD PROV. 4093	1	0	1	1	3	6	1	2	2	2	3	3	13	19

LEY NACIONAL DE CULTO	0	0	0	0	0	0	0	0	1	1	0	0	2	2
LICENCIA ANUAL	0	1	0	0	0	1	0	0	0	0	1	0	1	2
MATERNIDAD	0	0	0	0	1	1	0	2	0	0	0	2	4	5
LICENCIA S/GOCE HABERES	0	1	3	0	1	5	1	1	0	5	1	4	12	17
MATRIMONIO	0	0	2	0	0	2	0	1	3	0	1	1	6	8
NACIMIENTO HIJO AGENTE VARON	2	0	5	1	1	9	0	2	5	2	2	1	12	21
PRORROGA LICENCIA	77	0	0	1	1	79	1	1	5	7	49	28	91	170
RAZONES ESPECIALES	1	1	2	4	3	11	1	4	4	3	1	5	18	29
RAZONES PARTICULARES	185	182	259	320	251	1197	108	235	363	469	537	57	1769	2966
REINTEGRO DE LICENCIAS	2	5	2	6	1	16	5	9	3	4	4	1	26	42
Total	576	477	602	673	635	2963	272	681	787	910	924	481	4055	7018

NOTIFICACIONES														
Radiogramas	0	0	0	0	0	0	0	0	0	0	0	0	0	0
Cedulas	36	39	33	26	18	152	7	9	23	14	12	5	70	222
Oficios	24	27	22	22	12	107	10	13	17	12	34	14	100	207
Mail	0	0	0	0	0	0		0	0	0	0	0	0	0
Whatsapp	627	660	648	1020	801	3756	777	846	1620	1770	1863	2154	9030	12786
Total	687	726	703	1068	831	4015	794	868	1660	1796	1909	2173	9200	13215

RESOLUCIONES														
Resoluciones	28	8	14	18	15	83	17	26	16	19	16	37	131	214
Decretos	1115	1122	1137	1438	1234	6046	786	1255	1521	1813	1481	1142	7998	14044
Total	1143	1130	1151	1456	1249	6129	803	1281	1537	1832	1497	1179	8129	14258

AUSENTISMO S / AGRUPAMIENTO														
MAGISTRADOS	23	20	19	22	14	98	6	17	21	28	20	16	108	206
FUNCIONARIOS	117	93	116	103	113	542	47	111	111	135	147	81	632	1174
ADMINISTRATIV.	222	195	235	263	260	1175	141	274	320	366	385	184	1670	2845
ORDENANZAS	80	70	88	97	89	424	44	93	97	114	124	79	551	975
PASANTES	2	3	2	8	5	20	4	6	5	1	6	6	28	48
Total	444	381	460	493	481	2259	242	501	554	644	682	366	2989	5248

AUSENTISMO S / SEXO														
MASCULINO	194	163	208	215	207	987	103	227	238	287	329	163	1347	2334
FEMENINO	250	218	252	278	274	1272	139	274	316	357	353	203	1642	2914
Total	444	381	460	493	481	2259	242	501	554	644	682	366	2989	5248

SECRETARIA DE SUPERINTENDENCIA INSTITUCIONAL

TAREA	ENE	FEB	MAR	ABR	MAY	JUN	1ºS	JUL	AGO	SEP	OCT	NOV	DIC	2ºS	AN
Causas Entradas		7	5	0	5	3	20	2	9	7	5	11	3	37	57
Decretos		38	52	20	40	30	180	15	33	28	30	22	43	171	351
Acuerdos		3	3	4	4	4	18	3	3	5	3	3	4	21	39
Acordadas		1	0	1	0	2	4	3	2	2	7	1	9	24	28
Resoluciones De Corte		14	15	11	14	23	77	8	22	30	39	11	87	197	274
Resoluciones Presidencia		12	3	4	11	3	33	4	2	19	14	9	4	52	85
Certificados		15	22	34	28	18	117	12	28	19	35	400	25	519	636
Notas De Secretaria		5	2	5	10	10	32	4	5	11	5	5	20	50	82
Notificaciones		40	50	38	27	38	193	10	33	67	57	29	222	418	611
Notas Ingresadas		137	138	138	101	76	590	56	102	273	155	106	167	859	1449

SECRETARIA EN LO CONTENCIOSO ADMINISTRATIVO

TAREA	ENE	FEB	MAR	ABR	MAY	JUN	1ºS	JUL	AGO	SEP	OCT	NOV	DIC	2ºS	AN
Causas Entradas		11	16	10	24	5	66	9	16	10	4	11	12	62	128
Causas Terminadas		9	20	7	15	6	57	6	7	9	10	9	11	52	109
Sentencias Interlocutorias		18	21	8	19	8	74	4	18	24	10	10	14	80	154
Sentencias Definitivas		1	6	4	2	3	16	4	4	3	6	5	5	27	43
Decretos		75	89	114	88	78	444	35	95	97	83	90	82	482	926
Oficios		10	22	22	11	11	76	9	19	7	14	14	9	72	148
Cedulas		76	65	65	62	62	330	19	60	57	57	47	45	285	615
Audiencias		0	11	6	10	3	30	2	6	4	2	8	0	22	52
Causas Resueltas P/Sentencia		9	7	12	14	11	53	8	7	9	9	9	19	61	114
Otras Formas De Extincion de la causa		0	0	0	1	0	1	0	0	0	0	0	0	0	1
Causas en Trámite		236	232	230	239	238	1175	241	250	251	245	247	250	1484	2659
Acciones Contencioso Administrativas		2	0	1	6	0	9	4	2	2	0	0	5	13	22
Amparos		4	4	6	7	3	24	0	5	4	2	9	3	23	47

SECRETARIA DE RECURSOS ORDINARIOS Y EXTRAORDINARIOS

TAREA	ENE	FEB	MAR	ABR	MAY	JUN	1ºS	JUL	AGO	SEP	OCT	NOV	DIC	2ºS	AN
Causas Entradas		4	2	6	16	3	31	3	10	7	3	7	4	34	65
Causas Terminadas		4	6	4	13	6	33	2	4	4	9	5	1	25	58
Sentencias Definitivas		4	4	6	7	3	24	3	6	10	5	0	2	26	50
Sentencias Interlocutorias		0	1	4	1	6	12	1	5	3	6	0	7	22	34
Regulacion de Honorarios		0	1	0	0	0	1	1	0	0	1	0	0	2	3
Perencion de la Instancia		0	0	1	0	0	1	0	0	0	0	0	1	1	2
Decretos		9	5	18	19	13	64	5	11	16	15	8	12	67	131
Cedulas		15	15	25	21	16	92	10	25	30	21	5	23	114	206

SECRETARIA PENAL

TAREA	ENE	FEB	MAR	ABR	MAY	JUN	1ºS	JUL	AGO	SEP	OCT	NOV	DIC	2ºS	AN
Causas Penales Ingresadas		5	8	9	14	6	42	7	8	8	10	16	11	60	102
Causas Varias Ingresadas		0	0	1	1	3	5	0	0	1	1	3	2	7	12
Sentencias Dictadas		10	1	9	4	2	26	8	5	7	2	6	4	32	58
Autos Interlocutorios Recursos Extraordinarios		8	0	0	7	1	16	0	0	3	2	1	1	7	23
Otros Autos Interlocutorios		3	3	3	4	5	18	2	0	3	3	3	3	14	32
Decretos		5	4	3	3	4	19	2	2	4	3	4	7	22	41
Cedulas		51	14	32	25	25	147	14	30	54	26	32	25	181	328
Notas Y Oficios		12	14	14	57	18	115	15	5	5	16	21	14	76	191
Legalizacion		28	30	34	29	26	147	22	51	47	40	34	32	226	373
Expedientes Ingresados de Autos Secuestrados		0	0	2	0	0	2	1	1	0	2	1	1	6	8
Notas y Oficios de Autos Secuestrados		1	0	0	1	0	2	0	0	0	0	1	0	1	3
Expedientes ingresados		0	0	0	1	4	5	0	0	0	3	0	1	4	9
Resoluciones		1	0	0	3	0	4	1	0	0	0	2	1	4	8
Actas		5	1	0	0	0	6	0	0	0	3	3	0	6	12

SECRETARIA DE SUMARIOS

TAREA	ENE	FEB	MAR	ABR	MAY	JUN	1ºS	JUL	AGO	SEP	OCT	NOV	DIC	2ºS	AN
Causas Ingresadas		14	17	12	10	19	72	10	9	7	13	12	17	68	140
Oficios		36	37	21	14	18	126	4	17	21	40	14	36	132	258
Testimoniales		3	6	12	7	12	40	3	15	10	25	1	16	70	110
Cedulas		4	8	4	7	6	29	5	2	11	4	8	9	39	68
Resoluciones		4	9	11	13	14	51	3	10	19	17	12	14	75	126
Notas		3	6	10	5	1	25	4	6	2	5	3	0	20	45
Denuncias		1	1	1	2	0	5	0	0	1	0	3	0	4	9

SECRETARIA DE BIBLIOTECA Y JURISPRUDENCIA

TAREA	ENE	FEB	MAR	ABR	MAY	JUN	1ºS	JUL	AGO	SEP	OCT	NOV	DIC	2ºS	AN
Consultas		106	49	76	139	143	513	69	100		80		58	307	820
Préstamos a Despacho		275	251	245	320	305	1396	135	300		298		230	963	2359
Enciclopedias		0	0	0	0	0	0	0	3		0		0	3	3
Diccionarios		0	9	0	8	7	24	1	11		0		0	12	36
Libros		305	269	275	406	386	1641	180	351		332		255	1118	2759
Revistas		49	31	43	45	62	230	23	35		42		33	133	363
Notas		3	4	4	3	5	19	2	5		6		0	13	32
Libros Devueltos		216	225	253	293	276	1263	176	262		280		276	994	2257
Búsquedas por Temas		203	234	162	216	215	1030	115	215		235		243	808	1838
Lexco		182	197	190	187	178	934	136	194		170		155	655	1589
Control de Libros		6	5	11	17	18	57	11	8		25		8	52	109
Libros Inventariados		4	1	11	15	18	49	11	5		22		5	43	92
Registro de Publicaciones Periódicas		157	175	80	246	198	856	178	164		250		182	774	1630
Libros Comprados		4	1	11	15	18	49	11	5		22		5	43	92
Registros de Legalización		6	0	0	2	4	12	0	2		5		27	34	46
Catalogo y Clasificación		4	5	11	17	18	55	11	5		25		5	46	101

MESA DE ENTRADA UNICA

TAREA	ENE	FEB	MAR	ABR	MAY	JUN	1ºS	JUL	AGO	SEP	OCT	NOV	DIC	2ºS	AN
JUZGADOS CIVILES															
Juzgado Civil N° 1		14	20	19	22	23	98	10	28	0	30	25		93	191
Juzgado Civil N° 2		16	17	18	23	18	92	13	25	0	28	26		92	184
Juzgado Civil N° 3		17	23	19	22	18	99	10	28	0	32	26		96	195
Juzgado Civil N° 4		15	17	21	22	22	97	11	23	0	32	34		100	197
Juzgado Civil N° 5		16	17	19	26	18	96	13	21	0	26	26		86	182
TOTAL		78	94	96	115	99	482	57	125	0	148	137	0	467	949
JUZGADOS DE FAMILIA															
Juzgado Familia N°1		10	54	43	65	48	220	27	0	70	65	52		214	434
Juzgado Familia N°2		154	55	43	65	46	363	27	0	70	61	49		207	570
Juzgado Familia N°3		137	53	40	69	47	346	28	0	67	65	51		211	557
TOTAL		301	162	126	199	141	929	82	0	207	191	152	0	632	1561
JUZGADOS LABORALES															
Juzgado Laboral N°1		5	7	12	11	7	42	7	11	11	10	10		49	91
Juzgado Laboral N°2		7	7	12	10	8	44	4	11	12	10	10		47	91
Juzgado Laboral N°3		4	7	12	11	8	42	5	9	12	9	11		46	88
Juzgado Laboral N°4		4	8	12	9	9	42	4	10	11	10	8		43	85
TOTAL		20	29	48	41	32	170	20	41	46	39	39	0	185	355
Juzgado de Ejecucion		351	432	567	567	324	2241	432	324	680	486	270	594	2786	5027
Camaras Civiles		0	0	62	66	56	184	33	71	105	111	78		398	582
Fiscalias de Camara		0	63	26	35	38	162	23	17	32	9	30		111	273
Violencia Familiar		291	12	1	56	11	371	138	28	0	33	33		232	603
Amparos		0	0	1	1	1	3	0	0	0	1	2		3	6
Habeas Corpus		1	1	0	1	2	5	0	1	0	0	0		1	6
Recaratular		10	10	8	10	15	53	10	15	0	26	20		71	124
Compensacion		6	10	5	7	10	38	7	10	0	5	3		25	63
Recusacion		2	5	3	5	7	22	3	5	0	0	0		8	30

OFICINA DE NOTIFICACIONES Y MANDATOS

TAREA	EN	FEB	MAR	ABR	MAY	JUN	1ºS	JUL	AGO	SEP	OCT	NOV	DIC	2ºS	AN
RECEPCION DE CEDULAS															
Cedulas Ley 22.172		52	81	69		19	221	15	19					34	255
Cedulas Juzgados		3992	2735	2316		0	9043	64	261					325	9368
Cedulas Gratuit. fuera de Radio		1337	1194	960		787	4278	342	1030					1372	5650
Cedulas Urgente		122	204	186		159	671	68	0					68	739
Mandamientos Urgentes		0	0	0		0	0	1	0					1	1
Mandamientos		160	226	187		180	753	125	246					371	1124
total		5663	4440	3718	0	1145	14966	615	1556	0	0	0	0	2171	17137
JUZGADOS PENALES															
Unidades Fiscales		41	81	63		0	185	0	45					45	230
Camara Penal		51	83	78		56	268	24	63					87	355
Juzgados Correccionales		47	48	46		25	166	12	52					64	230
Juzgado de Control de Garantia		180	187	92		35	494	18	46					64	558
Ejecucion Penal		23	44	40		68	175	10	55					65	240
total		342	443	319	0	184	1288	64	261	0	0	0	0	325	1613

DEMÁS JUZGADOS															
Corte de Justicia		112	112	131		115	470	34	124					158	628
Camara de Apelacion Civil		305	300	241		263	1109	75	270					345	1454
Civiles		1003	791	774		830	3398	404	1016					1420	4818
Comercial y Ejecucion		491	812	601		479	2383	3	340					343	2726
Ejecucion Fiscal		32	48	64		100	244	52	143					195	439
Registro Publico de Comercio		0	0	0		1	1	0	0					0	1
Electoral		5	6	0		37	48	2	27					29	77
Minas		48	750	21		0	819	0	0					0	819
Juzgado de Familia		590	570	529		570	2259	243	355					598	2857
Menores		1	1	5		16	23	4	8					12	35
Centro de Mediacion Judicial		259	246	254		256	1015	122	0					122	1137
Laborales		907	1006	709		884	3506	3595	1055					4650	8156
Defensoria Civil		0	280	328		185	793	0	267					267	1060
Asesoría de Menores		0	1	5		22	28	0	0					0	28
total		3753	4923	3662	0	3758	16096	4534	3605	0	0	0	0	8139	24235

NOTIFICACION POR CASILLERO

TAREA	ENE	FEB	MAR	ABR	MAY	JUN	1ºS	JUL	AGO	SEP	OCT	NOV	DIC	2ºS	AN
Juzgado Laboral Nº 1		9	13	11	12	16	61	11	15	19	10	13	16	84	145
Juzgado Laboral Nº 2		8	8	10	16	16	58	5	16	16	12	13	15	77	135
Juzgado Laboral Nº 3		10	14	16	18	14	72	9	19	25	13	10	11	87	159
Juzgado Laboral Nº 4		6	9	16	9	17	57	5	10	5	9	17	12	58	115
Juzgados Laborales		33	44	53	55	63	248	30	60	65	44	53	54	306	554
Juzgado Civil Nº 1		8	1	7	4	2	22	1	4	2	4	7	3	21	43
Juzgado Civil Nº 2		2	4	3	7	2	18	2	2	2	5	3	1	15	33
Juzgado Civil Nº 3		12	3	4	7	5	31	2	1	5	5	4	5	22	53
Juzgado Civil Nº 4		2	3	1	4	1	11	3	3	5	5	3	0	19	30
Juzgado Civil Nº 5		6	1	4	3	3	17	2	3	7	5	3	0	20	37
Juzgados Civiles		30	12	19	25	13	99	10	13	21	24	20	9	97	196
Camara Civil Nº 1		9	8	8	5	6	36	4	6	3	7	7	3	30	66
Camara Civil Nº 2		6	8	4	5	8	31	4	4	20	15	7	0	50	81
Camara Civil Nº 3		9	1	1	5	5	21	1	3	5	18	7	4	38	59
Camaras Civiles		24	17	13	15	19	88	9	13	28	40	21	7	118	206
Juzgado de Familia Nº 1 - 2 - 3		1	0	1	1	3	6	2	4	3	2	1	1	13	19
Juzgados Correccional. Nº1 - 2		2	2	3	4	4	15	2	1	1	1	4	0	9	24
Fiscalia Penal Nº 1		0	0	0	0	1	1	0	0	0	0	3	3	6	7
Fiscalia Penal Nº 3		0	0	0	0	0	0	0	0	0	0	1	0	1	1
Fiscalia Penal Nº 4		0	0	0	0	0	0	0	0	0	0	0	1	1	1
Fiscalia Penal Nº 6		0	0	0	0	0	0	0	0	0	0	1	1	2	2
Fiscalías Penales		0	0	0	0	1	1	0	0	0	0	5	5	10	11
Juzgado de Control de Garantías Nº 1		0	1	0	1	1	3	0	0	0	0	0	1	1	4
Juzgado de Control de Garantías Nº 2		0	0	0	0	1	1	0	0	0	0	0	0	0	1
Juzgados de Cont. de Garantías		0	1	0	1	2	4	0	0	0	0	0	1	1	5
Camara Criminal Nº 1		1	1	0	0	0	2	0	0	0	1	1	0	2	4
Camaras Criminales		1	1	0	0	0	2	0	0	0	1	1	0	2	4
Corte		2	1	1	2	2	8	0	1	2	1	3	2	9	17
Secretaria Penal		3	1	2	0	0	6	0	0	0	0	0	0	0	6
Cámara de Apelación Penal		3	3	1	3	1	11	0	3	0	0	3	7	13	24
Dirección de Trabajo		0	0	0	0	1	1	0	0	1	1	2	1	5	6
Juzgado Federal		0	0	0	0	0	0	0	1	1	1	0	0	3	3
Ejecución Fiscal		0	1	0	0	0	1	0	0	0	0	0	0	0	1
Juzgado Comercial y de Ejecución Nº1 - 2		1	4	3	1	0	9	0	2	4	2	5	1	14	23
Secretaría De Sumario		0	0	2	0	0	2	0	0	0	0	0	0	0	2
Juzgado de Ejecución Penal		2	2	2	8	7	21	1	5	4	4	9	0	23	44
Fiscalía de Estado		0	0	1	0	0	1	0	0	0	1	1	0	2	3
Trib. Resp. Penal Juv.		0	0	0	2	2	4	0	0	0	2	2	1	5	9

CENTRO DE MEDIACION JUDICIAL

TAREA	ENE	FEB	MAR	ABR	MAY	JUN	1ºS	JUL	AGO	SEP	OCT	NOV	DIC	2ºS	AN
Ingresos de Defensoría		230	243	268	185	136	1062	73	185	246	186	198	72	960	2022
Ingresos de Asesoría		0	0	0	0	0	0	0	0	2	0	1	0	3	3
Abogados Particulares		169	139	116	93	72	589	63	119	138	127	123	50	620	1209
Audiencias Convocadas		284	320	324	342	280	1550	169	332	323	365	291	258	1738	3288
Audiencias Realizadas		96	114	142	148	121	621	69	134	134	153	119	120	729	1350
Resultados de Mediación Con Acuerdo		65	81	98	105	83	432	49	91	94	102	82	77	495	927
Resultados de Mediación Sin Acuerdo		32	12	44	43	38	169	20	45	42	51	37	43	238	407
Incomparecencia		175	157	142	163	134	771	90	164	142	166	143	116	821	1592
Desistimiento		5	5	10	12	5	37	0	10	7	11	11	1	40	77
Imposibilidad de notificar		1	1	1	2	0	5	0	2	0	0	1	1	4	9
No Mediabiles		0	2	4	1	0	7	1	1	3	2	2	2	11	18
Nuevas Audiencias		17	34	26	17	16	110	9	17	29	31	23	14	123	233

ARCHIVO JUDICIAL Y NOTARIAL

TAREA	ENE	FEB	MAR	ABR	MAY	JUN	1ºS	JUL	AGO	SEP	OCT	NOV	DIC	2ºS	AN
MESA DE ENTRADA															
Sentencias simples		0	1	4	0	1	6	3	0	0	1	1	0	5	11
Sentencias autenticadas		9	13	15	29	22	88	14	19	19	37	21	15	125	213
Hijuelas autenticadas		3	3	7	3	2	18	1	2	0	11	1	2	17	35
Hijuelas simples		0	0	1	1	1	3	0	2	0	0	1	0	3	6
Informes		4	0	3	2	1	10	0	1	3	4	2	0	10	20
Remisiones		40	41	39	52	44	216	21	47	61	42	47	30	248	464
Consultas		5	8	10	12	5	40	8	13	9	8	8	6	52	92
MESA DE ENTRADA -SOLICITUD DE PROTOCOLOS															
TAREA	ENE	FEB	MAR	ABR	MAY	JUN	1ºS	JUL	AGO	SEP	OCT	NOV	DIC	2ºS	AN
Sentencias autenticadas		13	4	7	11	13	48	9	6	5	9	10	15	54	102
Cantidad de fotocopias de Protocolo		558	378	68	180	249	1433	52	22	31	26	8	19	158	1591
Cantidad de fotocopias de Expedientes		16	15	11	25	12	79	16	393	220	410	115	1457	2611	2690
AREA DE ENCUADERNACION															
TAREA	ENE	FEB	MAR	ABR	MAY	JUN	1ºS	JUL	AGO	SEP	OCT	NOV	DIC	2ºS	AN
Recepcion De Protocolos		0	0	30	0	0	30	0	20	30	20	30	0	100	130
Remision De Lomos a Imprenta Del Estado		0	0	45	31	100	176	100	60	50	50	0	78	338	514
Remision De Protocolos A Los Juzgados		0	20	25	10	22	77	36	13	16	5	0	0	70	147
Remision Al Sector De Protocolos		0	0	12	5	28	45	20	28	59	28	15	8	158	203
En Proceso De Encuadernacion		390	370	333	318	268	1679	212	171	96	63	48	40	630	2309

REGISTRO DE JUICIOS UNIVERSALES Y QUIEBRA

TAREA	ENE	FEB	MAR	ABR	MAY	JUN	1ºS	JUL	AGO	SEP	OCT	NOV	DIC	2ºS	AN
Sucesiones Inscriptas		90	88	94	95	108	475	36	86	105	118	108	87	540	1015
Oficios		35	21	48	37	37	178	23	38	30	65	38	28	222	400
Constancias		3	3	4	3	1	14	0	4	5	5	5	4	23	37
Concursos Preventivos		0	0	1	3	1	5	1	0	2	0	3	0	6	11
Declaratoria De Herederos		29	31	54	47	30	191	18	48	49	45	54	36	250	441
Concurso		1	1	0	0	0	2	0	0	0	0	0	0	0	2

REGISTRO DE DEUDORES ALIMENTARIOS

TAREA	EN	FEB	MAR	ABR	MAY	JUN	1ºS	JUL	AGO	SEP	OCT	NOV	DIC	2ºS	AN
Pedido Informe PE		13	11	15	17	10	66	0	0	0	0	10	12	22	88
Registro de P. del Estado		9	10	12	15	18	64	15	12	10	15	13	15	80	144
Ministerio Educacion		0	15	15	5	2	37	0	0	0	0	0	0	0	37
Empresas Privadas		2	5	6	8	2	23	6	8	7	5	5	6	37	60
Reg. Adoptantes		0	0	4	2	2	8	2	4	5	3	2	4	20	28

CUERPO INTERDISCIPLINARIO FORENSE

TAREA		ENE	FEB	MAR	ABR	MAY	JUN	1ºS	JUL	AGO	SEP	OCT	NOV	DIC	2ºS	AN
Trabajo Social	Entrada		23	130	136			289							0	289
	Salida		19	77	101			197							0	197
Psicología	Entrada		57	107	109			273							0	273
	Salida		7	32	30			69							0	69
Psiquiatria	Entrada		18	39	46			103							0	103
	Salida		10	19	25			54							0	54
Medicina	Entrada		47	71	75			193							0	193
	Salida		39	48	54			141							0	141
Psicopedag.	Entrada		0	1	3			4							0	4
	Salida		0	3	1			4							0	4
Contable	Entrada		0	5	6			11							0	11
	Salida		0	5	7			12							0	12
Citaciones Policiales			9	0	0			9							0	9
Viajes Al Interior			0	1	0			1							0	1
Notas			0	198	200			398							0	398

EQUIPO TECNICO FORENSE (JUZGADOS DE FAMILIA Y MENORES)

TAREA	ENE	FEB	MAR	ABR	MAY	JUN	1ºS	JUL	AGO	SEP	OCT	NOV	DIC	2ºS	AN
Oficios Recibidos		206	227	256	276	269	1234	224	286	235	308	249	320	1622	2856
Intervencion Psiquiatrica, Psicologica Y Social		724	844	889	938	967	4362	935	1026	809	1116	919	1270	6075	10437
Total		930	1071	1145	1214	1236	5596	1159	1312	1044	1424	1168	1590	7697	13293

OFICINA DE ASISTENCIA A LA VICTIMA

DEPARTAMENTO CAPITAL															
TAREA	ENE	FEB	MAR	ABR	MAY	JUN	1ºS	JUL	AGO	SEP	OCT	NOV	DIC	2ºS	AN
CAUSAS															
Ingresadas		280	275	266	291		1112	254	205	258	330	333	277	1657	2769
Asistidas		59	60	56	55	46	276	48	50	60	50	42	19	269	545
AREAS DE ASISTENCIA															
Psicologica		13	7	6	11	8	45	8	21	21	26	17	9	102	147
legal		15	39	14	14	8	90	13	2	23	19	25	10	92	182
Social		31	13	36	30	29	139	27	27	16	5	0	0	75	214
TOTAL		59	59	56	55	45	274	48	50	60	50	42	19	269	543

DEPARTAMENTO VALLE VIEJO Y F.M.E.															
CAUSAS															
Ingresadas		82	64	90	65	54	355	54	83	84	87	114	108	530	885
Asistidas		17	20	35	24	17	113	18	18	29	26	20	6	117	230

CAMARA DE APELACION EN LO CIVIL, COMERCIAL, DEL TRABAJO Y MINAS

TAREA	NO	ENE	FEB	MAR	ABR	MAY	JUN	1° S	JUL	AGO	SEP	OCT	NOV	DIC	2° S	ANU
Causas Ingresadas	I°		24	27	24	35	23	133	11	29	30	30	26	22	148	281
	II°		29	34	25	30	19	137	15	21	48	32	26	29	171	308
	III°		21	30	20	25	19	115	6	19	29	38	27	18	137	252
	total		74	91	69	90	61	385	32	69	107	100	79	69	456	841
Causas Bajadas	I°		15	35	8	23	17	98	12	21	33	24	30	30	150	248
	II°		45	44	39	41	21	190	15	19	32	33	18	21	138	328
	III°		25	42	18	7	15	107	15	25	10	22	25	20	117	224
	total		85	121	65	71	53	395	42	65	75	79	73	71	405	800
Recurso de Casacion	I°		1	2	1	4	0	8	1	4	1	1	1	4	12	20
	II°		1	10	4	2	2	19	1	0	8	1	0	1	11	30
	III°		1	2	0	0	0	3	0	0	1	2	0	2	5	8
	total		3	14	5	6		30	2	4	10	4	1	7	28	58
Recurso de Queja	I°		1	0	1	2	3	7	0	1	3	4	2	2	12	19
	II°		3	1	1	1	1	7	2	0	4	4	3	4	17	24
	III°		1	2	2	1	0	6	0	2	2	7	0	3	14	20
	total		5	3	4	4	4	20	2	3	9	15	5	9	43	63
Recurso de Amparo	I°		0	0	1	0	1	2	0	0	0	0	0	0	0	2
	II°		0	1	0	0	0	1	0	0	1	0	0	0	1	2
	III°		0	0	0	0	0	0	0	0	1	0	0	1	2	2
	total		0	0	1	1	0	1	3	0	0	2	0	0	1	3
Medidas Cautelares	I°		0	0	0	0	0	0	0	0	0	0	2	0	2	2
	II°		1	0	0	1	0	2	0	0	0	2	1	1	4	6
	III°		0	0	0	0	0	0	0	1	0	0	0	0	1	1
	total		0	1	0	0	1	0	2	0	1	0	2	3	1	7
Incidentes	I°		3	5	4	4	4	20	1	5	4	4	4	2	20	40
	II°		0	2	0	0	4	6	1	2	0	4	2	1	10	16
	III°		0	0	0	0	0	0	0	0	0	0	0	0	0	0
	total		0	3	7	4	4	8	26	2	7	4	8	6	30	56

CIVIL																
TAREA	NO	ENE	FEB	MAR	ABR	MAY	JUN	1º S	JUL	AGO	SEP	OCT	NOV	DIC	2º S	ANU
Recursos Ordinarios Ingresados	Iº		7	19	2	7	15	50	6	12	23	23	6	2	72	122
	IIº		9	15	14	12	6	56	5	14	17	12	13	19	80	136
	IIIº		9	11	10	9	10	49	3	6	8	19	10	11	57	106
	total		0	25	45	26	28	31	155	14	32	48	54	29	32	209
Recursos Resueltos	Iº		15	12	15	13	11	66	9	17	23	3	24	0	76	142
	IIº		26	14	16	20	6	82	5	36	0	0	0	0	41	123
	IIIº		13	0	0	3	4	20	2	6	12	0	6	11	37	57
	total		0	54	26	31	36	21	168	16	59	35	3	30	11	154
Sentencias Definitivas	Iº		4	3	3	2	3	15	1	4	5	2	7	0	19	34
	IIº		7	1	6	7	0	21	0	7	0	1	4	1	13	34
	IIIº		5	0	0	0	0	5	0	1	2	0	1	5	9	14
	total		0	16	4	9	9	3	41	1	12	7	3	12	6	41
Sentencias Definitivas Confirmatoria	Iº		3	2	0	2	2	9	1	3	4	3	2	0	13	22
	IIº		3	0	2	4	0	9	0	6	0	0	3	1	10	19
	IIIº		3	0	0	0	0	3	0	0	2	0	1	3	6	9
	total		0	9	2	2	6	2	21	1	9	6	3	6	4	29
Sentencias Definitivas Revocatoria	Iº		2	1	3	0	1	7	0	1	1	3	5	0	10	17
	IIº		3	1	3	3	0	10	0	1	0	0	1	0	2	12
	IIIº		2	0	0	0	0	2	0	1	0	0	0	2	3	5
	total		0	7	2	6	3	1	19	0	3	1	3	6	2	15
Sentencias Interlocutorias	Iº		10	9	11	10	7	47	8	13	18	7	17	0	63	110
	IIº		19	13	10	13	6	61	5	29	0	0	11	3	48	109
	IIIº		13	0	0	0	4	17	2	5	10	3	5	6	31	48
	total		0	42	22	21	23	17	125	15	47	28	10	33	9	142
Sentencias Interlocutorias Confirmatorias	Iº		3	6	6	7	6	28	4	5	14	4	12	0	39	67
	IIº		5	5	2	6	2	20	3	12	0	0	9	9	33	53
	IIIº		12	0	0	0	4	16	2	4	6	3	5	3	23	39
	total		0	20	11	8	13	12	64	9	21	20	7	26	12	95
Sentencias Interlocutorias Revocatorias	Iº		7	3	6	4	2	22	4	8	4	3	5	0	24	46
	IIº		7	4	1	2	1	15	0	7	0	0	2	2	11	26
	IIIº		1	0	0	3	0	4	0	1	4	0	0	3	8	12
	total		0	15	7	7	9	3	41	4	16	8	3	7	5	43
Nulidades	Iº		0	0	0	0	0	0	0	0	0	0	0	0	0	0
	IIº		1	0	0	0	0	1	0	0	0	0	0	0	0	1
	IIIº		0	0	0	0	0	0	0	0	0	0	0	0	0	0
	total		0	1	0	0	0	0	1	0	0	0	0	0	0	0

TAREA	NO	ENE	FEB	MAR	ABR	MAY	JUN	1° S	JUL	AGO	SEP	OCT	NOV	DIC	2° S	ANU
Recursos Ordinarios Ingresados	I°		0	0	1	0	0	1	1	1	1	2	2	0	7	8
	II°		1	2	0	3	2	8	2	1	0	3	4	2	12	20
	III°		1	2	2	4	1	10	0	2	1	2	5	0	10	20
	total		0	2	4	3	7	3	19	3	4	2	7	11	2	29
Recursos Resueltos	I°		0	0	0	1	2	3	2	3	0	4	2	0	11	14
	II°		11	2	0	0	0	13	0	6	0	0	0	0	6	19
	III°		2	0	0	0	0	2	0	0	0	0	2	1	3	5
	total		0	13	2	0	1	2	18	2	9	0	4	4	1	20
Sentencias Definitivas Revocatoria	I°		2	0	0	0	0	2	0	0	0	0	0	0	0	2
	II°		0	0	0	0	0	0	0	0	0	0	0	0	0	0
	III°		0	0	0	0	0	0	0	0	0	0	0	0	0	0
	total		0	2	0	0	0	0	2	0	0	0	0	0	0	0
Sentencias Interlocutorias	I°		1	0	0	1	1	3	0	2	0	4	2	0	8	11
	II°		12	2	0	0	0	14	0	6	1	1	1	1	10	24
	III°		2	0	0	0	0	2	0	0	0	0	2	1	3	5
	total		0	15	2	0	1	1	19	0	8	1	5	5	2	21
Sentencias Interlocutorias Confirmatorias	I°		1	0	0	1	1	3	0	1	0	3	1	0	5	8
	II°		8	2	0	0	0	10	0	0	0	4	1	1	6	16
	III°		1	0	0	0	0	1	0	0	0	0	2	0	2	3
	total		0	10	2	0	1	1	14	0	1	0	7	4	1	13
Sentencias Interlocutorias Revocatorias	I°		0	0	0	0	0	0	0	2	0	1	1	0	4	4
	II°		1	0	0	0	0	1	0	2	0	0	0	0	2	3
	III°		1	0	0	0	0	1	0	0	0	0	0	1	1	2
	total		0	2	0	0	0	0	2	0	4	0	1	1	1	7

LABORAL																
TAREA	NO	ENE	FEB	MAR	ABR	MAY	JUN	1º S	JUL	AGO	SEP	OCT	NOV	DIC	2º S	ANU
Recursos Ordinarios Ingresados	Iº		12	12	6	3	7	40	5	13	2	9	3	0	32	72
	IIº		15	6	5	11	8	45	6	4	0	4	6	8	28	73
	IIIº		10	13	3	9	6	41	2	3	10	9	11	6	41	82
	total		0	37	31	14	23	21	126	13	20	12	22	20	14	101
Recursos Resueltos	Iº		10	13	10	12	16	61	8	18	14	10	21	0	71	132
	IIº		14	10	8	12	2	46	2	17	0	0	0	0	19	65
	IIIº		9	1	0	0	4	14	3	4	8	0	7	8	30	44
	total		0	33	24	18	24	22	121	13	39	22	10	28	8	120
Sentencias Definitivas	Iº		7	7	6	7	10	37	6	14	7	6	12	0	45	82
	IIº		10	5	6	3	1	25	1	11	0	0	0	6	18	43
	IIIº		12	0	0	0	1	13	2	2	3	0	3	6	16	29
	total		0	29	12	12	10	12	75	9	27	10	6	15	12	79
Sentencias Definitivas Confirmatoria	Iº		4	2	3	3	0	12	1	5	4	3	8	0	21	33
	IIº		6	3	4	1	1	15	1	2	0	0	0	3	6	21
	IIIº		3	0	0	0	1	4	0	0	5	0	2	2	9	13
	total		0	13	5	7	4	2	31	2	7	9	3	10	5	36
Sentencias Definitivas Revocatoria	Iº		4	6	3	6	11	30	7	10	4	3	4	0	28	58
	IIº		4	2	1	2	0	9	0	9	0	0	0	1	10	19
	IIIº		9	0	0	0	0	9	2	2	0	0	1	4	9	18
	total		0	17	8	4	8	11	48	9	21	4	3	5	5	47
Sentencias Interlocutorias	Iº		2	5	4	3	5	19	0	3	7	4	8	0	22	41
	IIº		4	5	2	9	1	21	1	6	1	1	2	4	15	36
	IIIº		4	1	0	0	3	8	1	2	0	0	4	2	9	17
	total		0	10	11	6	12	9	48	2	11	8	5	14	6	46
Sentencias Interlocutorias Confirmatorias	Iº		0	4	2	3	3	12	0	3	4	4	4	0	15	27
	IIº		2	1	0	4	0	7	0	2	0	0	1	2	5	12
	IIIº		3	1	0	0	2	6	1	1	0	0	3	1	6	12
	total		0	5	6	2	7	5	25	1	6	4	4	8	3	26
Sentencias Interlocutorias Revocatorias	Iº		2	1	2	0	2	7	0	0	3	0	5	0	8	15
	IIº		1	1	1	2	1	6	1	1	1	1	1	2	7	13
	IIIº		1	0	0	1	1	3	0	1	0	0	1	1	3	6
	total		0	4	2	3	3	4	16	1	2	4	1	7	3	18

TAREA	NO	ENE	FEB	MAR	ABR	MAY	JUN	1° S	JUL	AGO	SEP	OCT	NOV	DIC	2° S	ANU
Cedula	I°		173	79	101	152	70	575	27	92	109	61	87	49	425	1000
	II°		113	130	89	90	65	487	35	82	234	183	101	46	681	1168
	III°		96	50	42	109	96	393	28	81	82	232	89	54	566	959
	total		0	382	259	232	351	231	1455	90	255	425	476	277	149	1672
Oficio	I°		12	4	0	0	27	43	4	0	1	3	4	4	16	59
	II°		9	2	7	13	5	36	0	12	10	7	11	13	53	89
	III°		25	15	5	4	7	56	6	10	15	10	15	10	66	122
	total		0	46	21	12	17	39	135	10	22	26	20	30	27	135
Decretos	I°		71	110	59	90	71	401	27	75	89	75	55	66	387	788
	II°		75	75	97	87	66	400	35	66	189	154	104	106	654	1054
	III°		60	20	160	185	183	608	21	182	183	155	100	95	736	1344
	total		0	206	205	316	362	320	1409	83	323	461	384	259	267	1777
Otra Forma de Extincion de la Causa	I°		0	0	0	0	0	0	1	0	3	4	4	0	12	12
	II°		3	0	3	1	2	9	1	2	0	0	0	0	3	12
	III°		0	0	0	0	0	0	0	0	0	0	0	0	0	0
	total		0	3	0	3	1	2	9	2	2	3	4	4	0	15
Causas en Trámite	I°		79	100	66	96	72		34	92	111	91	82	72		
	II°		176	174	168	169	115		78	149	262	230	158	106		
	III°		45	40	97	65	55		45	65	85	90	75	100		

CAMARA DE SENTENCIA EN LO CRIMINAL

TAREA	N	ENE	FEB	MAR	ABR	MAY	JUN	1ºS	JUL	AGO	SEP	OCT	NOV	DIC	2ºS	AN
Causas Ingresadas	Iº		12	13	13	12	14	64	1	16	11	11	10	18	67	131
	IIº		11	13	13	9	8	54	4	6	16	22	7	12	67	121
	IIIº		11	12	12	5	8	48	10	13	17	14	13	18	85	133
	total	0	34	38	38	26	30	166	15	35	44	47	30	48	219	385
Causas Salidas	Iº		3	0	3	5	2	13	1	6	5	7	2	2	23	36
	IIº		8	11	5	13	9	46	8	10	10	14	9	10	61	107
	IIIº		18	15	12	15	6	66	5	3	16	10	16	13	63	129
	total	0	29	26	20	33	17	125	14	19	31	31	27	25	147	272
Sentencias	Iº		2	3	8	5	7	25	2	10	10	4	10	7	43	68
	IIº		4	6	5	6	13	34	7	13	10	9	6	10	55	89
	IIIº		6	6	7	8	5	32	1	3	7	7	8	3	29	61
	total	0	12	15	20	19	25	91	10	26	27	20	24	20	127	218
Autos interlocutorios	Iº		2	3	2	3	3	13	1	1	1	2	2	4	11	24
	IIº		0	5	5	4	3	17	3	6	5	2	1	5	22	39
	IIIº		7	10	9	8	4	38	2	9	6	16	8	3	44	82
	total	0	9	18	16	15	10	68	6	16	12	20	11	12	77	145
Suspensión de Juicio a Prueba	Iº		0	0	0	1	2	3	0	0	2	4	0	0	6	9
	IIº		0	2	5	5	3	15	3	2	2	1	4	3	15	30
	IIIº		4	6	3	2	1	16	4	7	5	5	2	1	24	40
	total	0	4	8	8	5	6	34	7	9		10	6	4	45	79
Debates Concretados	Iº		3	3	8	5	7	26	2	10	7	4	10	10	43	69
	IIº		4	6	3	5	9	27	7	9	9	5	5	3	38	65
	IIIº		7	6	5	7	3	28	1	4	6	7	7	1	26	54
	total	0	14	15	16	0	19	81	10	23		16	22	14	107	188
Citaciones a Juicio	Iº		0	0	0	0	0	0	0	0	0	0	0	0	0	0
	IIº		0	10	8	6	8	32	4	5	16	22	7	12	66	98
	IIIº		0	0	0	0	0	0	0	0	0	0	0	0	0	0
	total	0	0	10	8	0	8	32	4	5		22	7	12	66	98

Citacion a Debate	Iº	0	0	0	0	0	0	0	0	0	0	0	0	0	0
	IIº	4	7	0	0	0	11	0	0	0	0	0	0	0	11
	IIIº	0	0	0	0	0	0	0	0	0	0	0	0	0	0
	total	0	4	7	0	0	0	11	0	0	0	0	0	0	11
Sobreseimientos	Iº	0	1	0	0	1	2	0	0	0	3	0	0	3	5
	IIº	1	1	2	1	4	9	1	4	1	0	2	1	9	18
	IIIº	0	0	0	0	0	0	0	0	0	0	0	0	0	0
	total	0	1	2	2	1	5	11	1	4	1	3	2	1	12
Actas de Clasificación	Iº	3	3	2	5	3	16	1	3	3	2	3	4	16	32
	IIº	6	15	13	10	8	52	4	6	14	22	7	12	65	117
	IIIº	16	13	7	6	6	48	13	13	16	10	10	19	81	129
	total	0	25	31	22	21	17	116	18	22	33	34	20	35	162
Audiencia	Iº	0	0	0	0	0	0	0	0	0	0	0	0	0	0
	IIº	0	0	9	10	9	28	7	11	11	6	9	6	50	78
	IIIº	3	2	1	0	0	6	0	1	1	3	1	0	6	12
	total	0	3	2	10	10	9	34	7	12	12	9	10	6	56
Causas en Tramite	Iº	764	777	787	794	806		806	816	822	826	834	834		
	IIº	153	155	163	153	154		150	146	152	161	159	157		
	IIIº	0	0	0	0	0		0	0	0	0	0	0		
	total														
Querrela	Iº	0	0	1	0	0	1	0	0	0	0	0	2	2	3
	IIº	0	0	0	0	0	0	0	0	0	1	0	1	2	2
	IIIº	0	0	0	0	1	1	0	1	1	1	1	0	4	5
	total	0	0	0	1	0	1	2	0	1	1	2	1	3	8
Recursos de Casación	Iº	0	2	4	1	0	7	0	0	0	0	0	1	1	8
	IIº	0	1	5	0	0	6	3	2	1	2	0	0	8	14
	IIIº	1	1	3	1	2	8	0	0	2	2	1	1	6	14
	total	0	1	4	12	2	2	21	3	2	3	4	1	2	15
Solicitudes de Reintegro de Gastos	Iº	0	1	0	0	0	1	0	0	0	0	0	0	0	1
	IIº	0	2	0	6	0	8	2	1	0	1	0	1	5	13
	IIIº	0	3	0	1	0	4	0	1	0	0	2	0	3	7
	total	0	0	6	0	7	0	13	2	2	0	1	2	1	8
Exhortos, Suplicatorias, Oficios y Varios	Iº	5	6	5	2	3	21	0	2	6	6	5	2	21	42
	IIº	0	0	3	4	3	10	0	4	5	2	2	4	17	27
	IIIº	9	7	2	3	2	23	1	2	2	3	4	7	19	42
	total	0	14	13	10	9	8	54	1	8	13	11	11	13	57
Prescripciones	Iº	0	0	0	0	0	0	0	0	0	0	0	0	0	0
	IIº	0	0	2	1	4	7	1	4	1	0	2	7	15	22
	IIIº	0	0	0	0	0	0	0	0	0	0	0	0	0	0
	total	0	0	0	2	1	4	7	1	4	1	0	2	7	15

CAMARA DE APELACION EN LO PENAL

TAREA	ENE	FEB	MAR	ABR	MAY	JUN	1ºS	JUL	AGO	SEP	OCT	NOV	DIC	2ºS	AN
Expte. Recibidos		20	11	12	9	11	63	11	9	16	26	16	25	63	126
Expte. Resueltos		0	0	0	19	10	29	0	0	15	18	10	14	29	58
Expte. en Tramite		21	25	28	25	22	121	31	16	37	28	26	26	164	285
Expte. Bajados		13	13	15	16	12	69	15	25	20	26	14	19	119	188
Autos Interlocutorios		14	12	14	19	10	69	8	11	15	18	10	14	76	145
Casacion		0	3	2	4	2	11	0	0	0	2	3	1	6	17
Desistido		0	3	1	2	1	7	1	2	0	0	0	1	4	11
Inhibicion		0	1	2	1	0	4	0	0	0	0	0	1	1	5
Queja		4	1	3	2	1	11	1	2	1	3	0	2	9	20
Hacer Lugar		0	1	1	2	0	4	1	1	4	3	1	8	18	22
No Hacer Lugar		2	3	5	10	5	25	4	8	8	5	3	5	33	58
Nulidad		0	0	3	1	2	6	0	0	0	2	1	0	3	9
Inadmisible		0	2	0	3	1	6	0	0	1	2	3	1	7	13
Sin Materia		0	0	0	0	0	0	0	1	0	0	0	0	1	1
Examen		0	0	0	2	0	2	0	3	1	1	0	1	6	8
Erroneamente Concedido		0	0	0	0	0	0	0	0	0	0	0	1	1	1
Revocar		1	0	0	0	0	1	0	0	0	0	0	0	0	1
Rechazar		4	0	1	2	1	8	1	1	7	3	0	1	13	21
Confirmar		0	0	0	0	0	0	0	1	0	1	0	1	3	3
Exhortos		2	2	11	4	3	22	2	2	6	4	0	6	20	42

JUZGADO EN LO CIVIL

TAREA	NO	ENE	FEB	MAR	ABR	MAY	JUN	1º S	JUL	AGO	SEP	OCT	NOV	DIC	2º S	ANU
Causas Ingresadas	Iº		36	48	47	52	40	223	22	39	41	70	43	46	261	484
	IIº		24	40	21	31	26	142	13	40	41	33	33	34	194	336
	IIIº		37	33	39	47	37	193	18	43	45	54	48	40	248	441
	IVº		36	37	34	42	32	181	19	36	39	54	40	36	224	405
	Vº		31	32	42	43	33	181	16	49	41	52	37	35	230	411
total		0	164	190	183	215	168	920	88	207	207	263	201	191	1157	2077
Causas Concluidas	Iº		0	0	0	0	0	0	0	0	0	0	0	0	0	0
	IIº		4	5	6	8	6	29	0	9	5	3	6	7	30	59
	IIIº		6	0	12	34	8	60	3	9	12	15	14	12	65	125
	IVº		1	4	3	2	2	12	2	4	3	7	9	6	31	43
	Vº		10	3	1	1	2	17	2	3	5	4	3	3	20	37
total		0	21	12	22	45	18	118	7	25	25	29	32	28	146	264
Sentencias Definitivas	Iº		0	2	4	4	4	14	2	4	4	4	3	4	21	35
	IIº		4	2	3	5	3	17	0	4	5	3	6	4	22	39
	IIIº		3	0	4	11	5	23	2	3	6	6	9	3	29	52
	IVº		1	1	2	2	1	7	1	1	3	4	6	2	17	24
	Vº		9	3	1	1	2	16	2	3	5	2	3	3	18	34
total		0	17	8	14	23	15	77	7	15	23	19	27	16	107	184
Sentencias Interlocutorias	Iº		6	69	56	44	40	215	15	38	45	63	64	42	267	482
	IIº		47	43	42	40	46	218	14	30	37	47	45	26	199	417
	IIIº		46	18	67	66	38	235	38	74	59	70	53	56	350	585
	IVº		27	33	19	41	30	150	22	45	25	46	31	60	229	379
	Vº		19	36	40	17	27	139	16	20	37	21	34	30	158	297
total		0	145	199	224	208	181	957	105	207	203	247	227	214	1203	2160
Sentencias de Trance y Remate	Iº		0	0	0	0	0	0	0	0	0	0	0	0	0	3
	IIº		0	0	1	1	4	6	0	1	1	0	1	0	3	11
	IIIº		0	1	1	1	0	3	0	3	1	0	0	1	5	5
	IVº		1	0	1	1	4	7	0	1	0	0	0	1	2	9
	Vº		1	0	1	1	0	3	0	0	1	0	0	1	2	15
total		0	2	1	4	4	8	19	0	5	3	0	1	3	12	43
Otras Formas de Extincion de las Causas	Iº		0	0	0	0	0	0	0	0	0	0	0	0	0	0
	IIº		0	3	3	3	3	12	0	3	0	0	0	3	6	18
	IIIº		0	0	3	6	0	9	0	1	1	1	2	3	8	17
	IVº		0	0	0	0	0	0	0	0	0	0	0	0	0	0
	Vº		1	0	0	0	2	3	0	0	0	2	0	0	2	5
total		0	1	3	6	9	5	24	0	4	1	3	2	6	16	40

Causas en Trámite	I°	731	491	564	664	543		373	588	557	710	669	582		
	II°	23	20	10	27	21		14	29	34	23	17	32		
	III°	609	626	551	928	703		411	743	848	637	694	582		
	IV°	0	0	0	0	0		0	0	0	0	0	0		
	V°	2457	2480	2512	2545	2571		2582	2624	2659	2695	2720	2749		
total															
Causas Resueltas por Sentencia	I°	0	2	4	4	4	14	2	4	4	4	3	4	21	35
	II°	51	45	45	45	53	239	14	34	43	50	51	30	222	461
	III°	3	0	5	17	3	28	1	5	5	8	3	6	28	56
	IV°	29	35	22	43	36	165	23	47	3	53	37	65	228	393
	V°	9	3	1	1	0	14	2	3	5	2	3	3	18	32
total	0	92	85	77	110	96	460	42	93	60	117	97	108	517	977
Amparo	I°	0	0	0	0	0	0	0	0	0	0	0	0	0	0
	II°	0	0	0	0	0	0	0	0	0	0	0	0	0	0
	III°	0	0	0	0	0	0	0	0	0	0	0	0	0	0
	IV°	0	1	0	0	0	1	0	0	0	0	0	0	0	1
	V°	0	0	0	0	0	0	0	0	0	0	0	0	0	0
total	0	0	1	0	0	0	1	0	0	0	0	0	0	0	1
Medida Cautelar	I°	0	0	0	0	0	0	0	0	0	0	0	0	0	0
	II°	3	5	5	6	5	24	3	6	4	5	5	5	28	52
	III°	0	0	0	1	0	1	0	0	1	0	1	0	2	3
	IV°	0	1	0	2	1	4	0	0	1	1	0	0	2	6
	V°	1	3	5	0	4	13	4	2	3	9	2	5	25	38
total	0	4	9	10	9	10	42	7	8	9	15	8	10	57	99
Incidentes	I°	0	0	0	0	0	0	0	0	0	0	0	0	0	0
	II°	0	3	0	0	0	3	0	0	0	0	0	0	0	3
	III°	0	2	2	1	0	5	1	2	2	1	1	0	7	12
	IV°	0	1	0	7	0	8	0	0	6	8	1	1	16	24
	V°	7	7	9	3	5	31	4	6	5	7	6	4	32	63
total	0	7	13	11	11	5	47	5	8	13	16	8	5	55	102

JUZGADO COMERCIAL Y DE EJECUCION

TAREA	NOV	FEB	MAR	ABR	MAY	JUN	1º S	JUL	AGO	SEP	OCT	NOV	DIC	2º S	AN
Causas Ingresadas	s Iº	117	152	169	165	64	667	58	160	184	171	92	150	815	1482
	s IIº	111	152	159	160	61	643	54	154	135	167	88	137	735	1378
1º Nomin.	CQ	9	2	4	23	8	46	1	15	14	6	7	7	50	96
total		237	306	332	348	133	1356	113	329	333	344	187	294	1600	2956
Causas Ingresadas	s Iº	132	167	147	189	98	733	47	120	151	156	92	117	683	1416
	s IIº		160	164	131	98	553	51	118	133	132	112	155	701	1254
2º Nomin.	CQ	1	7	1	14	5	28	5	5	6	11	3	11	41	69
total		133	334	312	334	201	1314	103	243	290	299	207	283	1425	2739
Causas en Tramite	s Iº	0	0	0	0	0		0	0	0	0	0	0		
	s IIº	5	8	6	2	4		10	6	15	10	8	15		
1º Nomin.	CQ	105	120	105	134	77		61	95	155	120	85	75		
Causas en Tramite	s Iº	1101	1025	969	1150	841		707	1150	1058	1073	1236	860		
	s IIº		0	0	0	0		0	0	0	0	0	0		
2º Nomin.	CQ	33	67	43	73	52		32	56	58	53	77	75		

TAREA	NOV	FEB	MAR	ABR	MAY	JUN	1º S	JUL	AGO	SEP	OCT	NOV	DIC	2º S	AN
Causas Resueltas	s Iº	87	127	125	79	144	562	72	97	138	65	143	65	580	1142
	s IIº	93	124	101	92	97	507	70	114	72	97	86	60	499	1006
1º Nomin.	CQ	12	11	3	8	4	38	3	9	3	4	6	6	31	69
total		192	262	229	179	245	1107	145	220	213	166	235	131	1110	2217
Causas Resueltas	s Iº	142	158	135	113	70	618	77	103	80	95	259	87	701	1319
	s IIº		75	153	106	93	427	79	169	66	113	147	82	656	1083
2º Nomin.	CQ	10	1	1	7	4	23	1	4	2	5	4	4	20	43
total		152	234	289	226	167	1068	157	276	148	213	410	173	1377	2445
Sentencias Interlocutorias	s Iº	25	33	53	36	50	197	15	35	51	37	14	30	182	379
	s IIº	42	32	29	43	24	170	14	40	33	30	35	38	190	360
1º Nomin.	CQ	12	11	3	8	4	38	3	9	3	4	6	6	31	69
total		79	76	85	87	78	405	32	84	87	71	55	74	403	808
Sentencias Interlocutorias	s Iº	48	23	50	31	28	180	9	32	41	38	49	44	213	393
	s IIº		21	84	42	39	186	12	27	28	28	32	51	178	364
2º Nomin.	CQ	10	14	1	7	4	36	1	4	2	5	11	4	27	63
total		58	58	135	80	71	402	22	63	71	71	92	99	418	820
Sentencias Definitivas	s Iº	2	3	7	6	11	29	0	5	0	1	10	0	16	45
	s IIº	1	1	0	4	7	13	2	13	4	1	3	0	23	36
1º Nomin.	CQ	0	0	0	0	0	0	0	0	0	0	0	0	0	0
total		3	4	7	10	18	42	2	18	4	2	13	0	39	81

Sentencias	s Iº	0	38	22	19	2	81	7	0	2	20	19	5	53	134
Definitivas	sIIº		11	5	5	1	22	1	7	0	31	3	1	43	65
2º Nomin.	CQ	0	0	0	0	0	0	0	0	0	0	0	0	0	0
total		0	49	27	24	3	103	8	7	2	51	22	6	96	199
Sentencias	s Iº	60	91	65	37	83	336	57	57	87	27	119	35	382	718
Trance/Remate	sIIº	50	91	72	45	66	324	54	61	35	66	48	22	286	610
1º Nomin.	CQ	0	0	0	0	0	0	0	0	0	0	0	0	0	0
total		110	182	137	82	149	660	111	118	122	93	167	57	668	1328
Sentencias	s Iº	94	97	63	63	39	356	61	71	37	37	191	38	435	791
Trance/Remate	sIIº		27	63	59	53	202	66	135	38	53	112	29	433	635
2º Nomin.	CQ	0	0	0	0	0	0	0	0	0	0	0	0	0	0
total		94	124	126	122	92	558	127	206	75	90	303	67	868	1426
Sentencias	s Iº	0	0	0	0	0	0	0	0	0	0	0	0	0	0
Homologatorias	sIIº	0	1	0	0	0	1	0	0	0	0	0	0	0	1
1º Nomin.	CQ	0	0	0	0	0	0	0	0	0	0	0	0	0	0
total		0	1	0	0	0	1	0	0	0	0	0	0	0	1
Sentencias	s Iº	0	0	0	0	1	1	0	0	0	0	0	0	0	1
Homologatorias	sIIº		0	1	0	0	1	0	0	0	1	0	0	1	2
2º Nomin.	CQ	0	0	0	0	0	0	0	0	0	0	0	0	0	0
total		0	0	1	0	1	2	0	0	0	1	0	0	1	3
Otra Formas de	s Iº	0	0	0	0	0	0	0	0	0	0	0	0	0	0
Extinc. causa	sIIº	0	0	1	0	2	3	0	0	0	1	0	1	2	5
1º Nomin.	CQ	0	0	0	0	0	0	0	0	0	0	0	0	0	0
total		0	0	1	0	2	3	0	0	0	1	0	1	2	5
Otra Formas de	s Iº	0	0	0	0	0	0	0	0	0	0	0	0	0	0
Extinc. causa	sIIº		0	0	0	0	0	0	0	0	0	0	0	0	0
2º Nomin.	CQ	0	0	0	0	0	0	0	0	0	0	0	0	0	0
total		0	0	0	0	0	0	0	0	0	0	0	0	0	0
Cédulas de	s Iº	3	2	0	2	2	9	0	1	1	1	0	3	3	12
Notificaciones	sIIº	3	1	2	133	103	242	54	126	156	116	129	84	138	380
1º Nomin.	CQ	63	50	30	46	54	243	11	54	56	40	46	29	40	283
total		69	53	32	181	159	494	65	181	213	157	175	116	181	675
Cédulas de	s Iº	138	61	138	133	63	533	42	121	88	52	56	238	280	813
Notificaciones	sIIº		82	140	248	75	545	26	140	85	84	82	72	98	643
2º Nomin.	CQ	5	8	8	22	17	60	5	7		7	19	12	17	77
total		143	151	286	403	155	1138	73	268	173	143	157	322	395	1533
Oficio	s Iº	0	0	0	0	0	0	0	0	0	0	0	0	0	0
1º Nomin.	sIIº	591	571	585	772	674	3193	348	809	703	819	959	458	806	3999
	CQ	48	54	41	21	34	198	6	39	37	18	18	13	19	217
total		639	625	626	793	708	3391	354	848	740	837	977	471	825	4216
Oficio	s Iº	352	256	333	471	244	1656	254	633	253	257	233	455	709	2365
2º Nomin.	sIIº		136	262	463	207	1068	50	241	167	239	237	132	182	1250
	CQ	2	35	3	6	3	49	6	4	65	14	2	15	21	70
total		354	427	598	940	454	2773	310	878	485	510	472	602	912	3685

Otros Juicios	S I°	0	0	0	0	0	0	0	0	0	0	0	0	0	0
Ejecutivos	S II°	0	0	0	0	0	0	0	0	0	0	0	0	0	0
1° Nomin.	CQ	2	0	2	1	2	7	0	0	0	0	0	0	0	7
total		2	0	2	1	2	7	0	0	0	0	0	0	0	7
Otros Juicios	S I°	10	14	12	6	8	50	2	9	10	22	8	6	8	58
Ejecutivos	S II°		0	0	0	0	0	0	0	0	0	0	0	0	0
2° Nomin.	CQ	0	0	0	0	0	0	0	0	0	0	0	0	0	0
total		10	14	12	6	8	50	2	9	10	22	8	6	8	58
Medidas	S I°	0	0	0	0	0	0	0	0	0	0	0	0	0	0
Cautelares	S II°	0	0	1	2	0	3	0	2	1	1	2	0	6	9
1° Nomin.	CQ	0	0	0	0	0	0	0	0	0	0	0	0	0	0
total		0	0	1	2	0	3	0	2	1	1	2	0	6	9
Medidas	S I°	0	0	0	0	0	0	0	0	0	0	0	0	0	0
Cautelares	S II°		0	0	0	0	0	0	0	0	0	0	0	0	0
2° Nomin.	CQ	0	0	0	0	0	0	0	0	0	0	0	0	0	0
total		0	0	0	0	0	0	0	0	0	0	0	0	0	0
Incidente	S I°	0	0	0	0	0	0	0	0	0	0	0	0	0	0
1° Nomin.	S II°	0	0	0	0	0	0	0	0	0	0	0	0	0	0
	CQ	2	0	3	0	1	6	1	5	8	2	4	2	22	28
total		2	0	3	0	1	6	1	5	8	2	4	2	22	28
Incidente	S I°	0	0	0	0	0	0	0	0	0	0	0	0	0	0
2° Nomin.	S II°		0	0	0	0	0	0	0	0	0	0	0	0	0
	CQ	0	0	0	0	0	0	0	0	0	0	0	0	0	0
total		0	0	0	0	0	0	0	0	0	0	0	0	0	0

S I° (Secretaría I)

S II° (Secretaría II)

CQ (Concurso y Quiebra)

JUZGADOS DE TRABAJO

TAREA	N	ENE	FEB	MAR	ABR	MAY	JUN	1ºS	JUL	AGO	SEP	OCT	NOV	DIC	2ºS	AN
Causas Ingresadas	Iº		9	8	16	15	10	58	9	14	15	15	13	16	82	140
	IIº		14	16	24	23	16	93	14	13	22	21	19	20	109	202
	IIIº		12	15	24	20	23	94	9	28	20	22	14	22	115	209
	IVº		11	17	20	16	14	78	10	17	27	20	22	21	117	195
	total	0	46	56	84	74	63	323	42	72	84	78	68	79	423	746
Causas Resueltas	Iº		0	0	0	0	0	0	0	0	0	0	0	0	0	0
	IIº		5	5	6	3	3	22	3	7	6	3	7	10	36	58
	IIIº		0	0	0	0	0	0	0	0	0	0	0	0	0	0
	IVº		9	10	7	12	10	48	5	7	10	4	7	10	43	91
	total	0	14	15	13	15	13	70	8	14	16	7	14	20	79	149
Sentencias Definitivas	Iº		7	10	4	5	7	33	2	6	7	7	9	7	38	71
	IIº		5	5	4	2	2	18	0	7	4	1	5	6	23	41
	IIIº		4	5	4	5	5	23	4	7	8	6	7	4	36	59
	IVº		3	7	7	9	8	34	3	2	8	3	8	6	30	64
	total	0	19	27	19	21	22	108	9	22	27	17	29	23	127	235
Sentencias Interlocutorias	Iº		5	11	8	11	10	45	2	10	9	8	13	13	55	100
	IIº		8	9	11	7	3	38	6	4	12	3	17	8	50	88
	IIIº		6	14	6	15	18	59	7	9	11	7	6	2	42	101
	IVº		2	5	2	5	3	17	1	6	1	5	4	4	21	38
	total	0	21	39	27	38	34	159	16	29	33	23	40	27	168	327
Sentencias de Trance y Remate	Iº		3	1	2	0	0	6	0	5	0	1	1	3	10	16
	IIº		1	1	2	2	2	8	0	2	2	5	9	3	21	29
	IIIº		3	0	0	0	1	4	1	2	0	2	0	0	5	9
	IVº		2	3		1	0	6	2	5	2	0	2	1	12	18
	total	0	9	5	4	3	3	24	3	14	4	8	12	7	48	72
Otra Formas de Extincion de la causa	Iº		0	0	0	0	0	0	0	0	0	0	0	0	0	0
	IIº		0	0	0	0	0	0	0	0	0	0	0	0	0	0
	IIIº		0	0	0	0	0	0	0	0	0	0	0	0	0	0
	IVº		0	0	1	0	0	1	0	0	0	0	0	0	0	1
	total	0	0	0	1	0	0	1	0	0	0	0	0	0	0	1

Causas en Tramite	I°	1545	1560	1575	1588	1600		1612	1638	1654	1674	0	1702		
	II°	3696	3712	3733	3754	3771		3782	3806	3830	3843	3782	3880		
	III°	1089	1104	1128	1148	1171		983	1199	1219	1241	1265	1287		
	IV°	1139	1205	1221	1236	1250		1259	1270	1292	1311	1333	1353		
total															
Sentencias Homologatorias	I°	0	2	0	0	0	2	0	0	0	2	0	8	10	12
	II°	0	0	2	1	1	4	3	0	2	2	2	4	13	17
	III°	1	1	1	3	5	11	2	2	2	2	3	2	13	24
	IV°	6	3	1	6	1	17	3	4	4	1	0	5	17	34
total	0	7	6	4	10	7	34	8	6	8	7	5	19	53	87
Ordinarios	I°	5	5	13	13	7	43	4	9	12	13	0	14	52	95
	II°	0	0	0	0	0	0	0	0	0	0	0	0	0	0
	III°	0	0	0	0	0	0	0	0	0	0	0	0	0	0
	IV°	5	5	13	9	7	39	2	10	13	10	1	10	46	85
total	0	10	10	26	22	14	82	6	19	25	23	1	24	98	180
Apremios y/o Ejecutivos	I°	0	0	0	0	0	0	0	0	0	0	0	0	0	0
	II°	0	0	0	0	0	0	0	0	0	0	0	0	0	0
	III°	0	0	0	0	1	1	0	1	0	0	0	0	1	2
	IV°	0	0	0	0	0	0	0	0	0	0	0	0	0	0
total	0	0	0	0	0	1	1	0	1	0	0	0	0	1	2
Apelacion en Sede	I°	0	0	0	0	0	0	0	0	0	0	0	0	0	0
	II°	0	0	0	0	0	0	0	0	0	0	0	0	0	0
	III°	0	0	0	0	1	1	0	0	0	0	0	0	0	1
	IV°	0	0	0	0	0	0	0	0	0	0	0	0	0	0
total	0	0	0	0	0	1	1	0	0	0	0	0	0	0	1
Amparos	I°	0	0	0	1	0	1	1	0	0	0	0	0	1	2
	II°	0	0	1	0	0	1	0	2	0	0	0	0	2	3
	III°		0	0	0	0	0	0	0	0	0	0	0	0	0
	IV°		0	0	0	0	0	0	0	0	0	0	0	0	0
total	0	0	0	1	1	0	2	1	2	0	0	0	3	5	
Otros	I°	4	3	3	2	3	15	4	5	3	2	3	2	19	34
	II°	0	0	0	0	0	0	0	0	0	0	0	0	0	0
	III°	0	28	0	0	0	28	0	0	0	0	0	0	0	28
	IV°	0	13	13	7	7	40	0	12	19	13	19	10	73	113
total	0	4	44	16	9	10	83	4	17	22	15	22	12	92	175

TRIBUNAL DE RESPONSABILIDAD PENAL JUVENIL

TAREA	NO	ENE	FEB	MAR	ABR	MAY	JUN	1º S	JUL	AGO	SEP	OCT	NOV	DIC	2º S	AN
Causas Ingresadas	Iº		20	22	13	32	94	181	15	55	19	14	42	38	183	364
	IIº		1	0	1	88	37	127	13	42	12	11	10	7	95	222
	total		21	22	14	120	131	308	28	97	31	25	52	45	278	586
Causas Salidas	Iº		7	7	2	40	0	56	1	1	7	2	3	0	14	70
	IIº		15	3	0	0	12	30	9	16	35	14	3	3	80	110
	total		22	10	2	40	12	86	10	17	42	16	6	3	94	180
Sentencias Definitivas	Iº		8	16	10	8	32	74	10	16	16	11	8	2	63	137
	IIº		3	5	5	3	32	48	1	2	10	2	2	0	17	65
	total		11	21	15	11	64	122	11	18	26	13	10	2	80	202
Sentencias Interlocutorias	Iº		1	1	0	0	0	2	1	2	0	0	1	2	6	8
	IIº		1	1	2	18	5	27	1	1	3	5	2	5	17	44
	total		2	2	2	18	5	29	2	3	3	5	3	7	23	52
Resoluciones simples	Iº		37	50	45	90	23	245	11	24	39	31	39	41	185	430
	IIº		2	0	0	0	0	2	0	0	0	0	0	0	0	2
	total		39	50	45	90	23	247	11	24	39	31	39	41	185	432
Otras formas exti. Causa	Iº		0	0	0	0	0	0	0	0	0	0	0	0	0	0
	IIº		268	272	272	0	0	812	0	0	3	0	0	0	3	815
	total		268	272	272	0	0	812	0	0	3	0	0	0	3	815
Causas en trámite	Iº		976	975	954	964	102	3971	154	190	213	185	241	278	1261	5232
	IIº		1720	1716	1717	0	0	5153	0	0	0	0	0	0	0	5153
	total		2696	2691	2671	964	102	9124	154	190	213	185	241	278	1261	10385
Citaciones policiales	Iº		82	91	78	24	46	321	51	49	47	44	54	54	299	620
	IIº		0	0	0	0	0	0	0	0	0	0	0	0	0	0
	total		82	91	78	24	46	321	51	49	47	44	54	54	299	620
Audiencias	Iº		15	13	19	0	32	79	39	39	43	34	37	50	242	321
	IIº		1	1	0	0	0	2	0	0	7	7	2	3	19	21
	total		16	14	19	0	32	81	39	39	50	41	39	53	261	342
Oficios, céd., exhortos, supl.	Iº		52	50	56	57	108	323	83	103	101	102	99	87	575	898
	IIº		16	14	10	0	0	40	0	0	0	0	0	0	0	40
	total		68	64	66	57	108	363	83	103	101	102	99	87	575	938
Debates concretados	Iº		0	0	0	0	1	1	0	0	1	1	0	3	5	6
	IIº		0	0	0	0	0	0	0	0	0	0	0	0	0	0
	total		0	0	0	0	1	1	0	0	1	1	0	3	5	6
Sobreseim.	Iº		0	0	0	0	32	32	10	15	16	11	9	2	63	95
	IIº		0	0	0	0	0	0	0	0	0	0	0	0	0	0
	total		0	0	0	0	32	32	10	15	16	11	9	2	63	95
Decretos	Iº		150	186	171	193	107	807	85	108	129	101	121	124	668	1475
	IIº		46	40	36	0	0	122	0	0	0	0	0	0	0	122
	total		196	226	207	193	107	929	85	108	129	101	121	124	668	1597

JUZGADOS DE FAMILIA

TAREA	N	ENE	FEB	MAR	ABR	MAY	JUN	1ºS	JUL	AGO	SEP	OCT	NOV	DIC	2ºS	AN
Causas Ingresadas	Iº		413		320	253	237	1223	176	201	238	267	262	279	1423	2646
	IIº		206		186	226	180	798	70	107	258	262	203	261	1161	1959
	IIIº		60		251	291	236	838	169	284	249	309	290	92	1393	2231
	total		679	0	757	770	653	2859	415	592	745	838	755	632	3977	6836
Causas ingres. registro de adopcion	Iº		0		0	0	0	0	0	0	0	0	0	0	0	0
	IIº		0		1	1	0	2	1	0	0	2	0	1	4	6
	IIIº		0		0	0	0	0	0	0	0	0	0	0	0	0
	total		0	0	1	1	0	2	1	0	2	0	1	4	6	
Sentencias Definitivas	Iº		24	23	10	20	10	87	7	17	5	2	67	32	130	217
	IIº		13		18	26	19	76	7	9	23	22	7	17	85	161
	IIIº		17	16	18	13	16	80	17	24	23	24	12	22	122	202
	total		54	39	46	59	45	243	31	50	51	48	86	71	337	580
Sentencias interlocutorias	Iº		24	31	30	36	22	143	19	57	11	13	59	63	222	365
	IIº		12		23	12	13	60	9	17	16	17	11	15	85	145
	IIIº		10	18	10	4	8	50	6	13	25	5	9	14	72	122
	total		46	49	63	52	43	253	34	87	52	35	79	92	379	632
Sentencias de Trance y Remate	Iº		0	1	1	1	1	4	0	1	0	0	1	2	4	8
	IIº		3		0	0	1	4	0	6	0	3	0	1	10	14
	IIIº		0	0	5	1	0	6	0	0	0	0	0	0	0	6
	total		3	1	6	2	2	14	0	7	0	3	1	3	14	28
Sentencias Homologatorias	Iº		4	10	8	14	12	48	13	2	1	1	36	17	70	118
	IIº		16		1	13	15	45	5	23	21	10	13	18	90	135
	IIIº		9	19	12	15	16	71	9	21	16	20	11	18	95	166
	total		29	29	21	42	43	164	27	46	38	31	60	53	255	419
Divorcios	Iº		15	14	16	18	18	81	8	12	23	23	15	18	99	180
	IIº		11		13	20	15	59	11	16	21	24	13	19	104	163
	IIIº		12	15	12	24	17	80	10	0	22	21	14	17	84	164
	total		38	29	41	62	50	220	29	28	66	68	42	54	287	507
Beneficio de litigar sin gastos	Iº		0	0	0	0	1	1	0	0	1	0	0	0	1	2
	IIº		0		0	1	0	1	0	2	0	0	0	0	2	3
	IIIº		0	0	0	0	1	1	0	0	1	0	0	0	1	2
	total		0	0	0	1	2	3	0	2	2	0	0	0	4	7
Violencia Familiar	Iº		330	176	252	171	166	1095	141	141	147	181	210	191	1011	2106
	IIº		154		114	142	96	506	27	22	168	164	154	156	691	1197
	IIIº		294	249	185	206	160	1094	138	202	166	235	236	368	1345	2439
	total		778	425	551	519	422	2695	306	365	481	580	600	715	3047	5742
Alimentos	Iº		12	11	9	12	8	52	4	7	10	11	4	13	49	101
	IIº		8		16	22	11	57	3	14	15	11	5	25	73	130
	IIIº		9	5	11	18	10	53	5	13	12	15	5	13	63	116
	total		29	16	36	52	29	162	12	34	37	37	14	51	185	347

Guardas con fines de adopcion	I°	1	0	0	0	0	1	0	1	0	0	0	0	1	2
	II°	0		0	0	1	1	0	1	0	0	0	1	2	3
	III°	0	0	0	1	3	4	0	3	0	2	0	0	5	9
	total	1	0	0	1	4	6	0	5	0	2	0	1	8	14
Adopcion Simple y Plena	I°	0	0	4	1	1	6	0	0	1	1	0	1	3	9
	II°	0		0	1	2	3	0	0	0	1	0	0	1	4
	III°	0	0	0	0	0	0	0	0	0	0	0	2	2	2
	total	0	0	4	2	3	9	0	0	1	2	0	3	6	15
Filiacion	I°	2	1	3	2	0	8	1	1	1	2	0	3	8	16
	II°	0		2	0	1	3	0	2	0	3	1	2	8	11
	III°	1	0	4	1	1	7	0	2	5	2	1	5	15	22
	total	3	1	9	3	2	18	1	5	6	7	2	10	31	49
Autorizacion	I°	1	0	1	1	0	3		1	0	1	0	1	3	6
	II°	1		0	0	1	2	0	0	2	0	1	2	5	7
	III°	1	0	0	1	0	2	0	0	1	1	0	2	4	6
	total	3	0	1	2	1	7	0	1	3	2	1	5	12	19
Incidentes Varios	I°	7	10	9	8	15	49	0	8	14	11	7	9	49	98
	II°	3		7	9	15	34	6	10	9	6	6	8	45	79
	III°	6	4	0	8	8	26	10	14	6	10	11	8	59	85
	total	16	14	16	25	38	109	16	32	29	27	24	25	153	262
Homologacion de Convenios	I°	13	8	9	16	7	53	8	11	16	17	11	18	81	134
	II°	0		9	12	11	32	6	14	14	23	12	18	87	119
	III°	11	9	16	14	11	61	3	12	18	8	10	22	73	134
	total	24	17	34	42	29	146	17	37	48	48	33	58	241	387
Guarda	I°	2	1	1	0	0	4	1	1	2	1	0	2	7	11
	II°	0		0	0	1	1	0	0	0	0	0	1	1	2
	III°	0	0	0	1	3	4	0	0	1	0	0	0	1	5
	total	2	1	1	1	4	9	1	1	3	1	0	3	9	18
Otros	I°	11	8	4	11	12	46	2	5	11	8	5	20	51	97
	II°	20		9	8	12	49	3	8	7	7	4	9	38	87
	III°	0	17	5	2	4	28	4	3	4	5	6	2	24	52
	total	31	25	18	21	28	123	9	16	22	20	15	31	113	236
Tenencia	I°	1	2	2	3	3	11	1	2	1	1	1	3	9	20
	II°	1		3	0	5	9	1	0	4	2	2	5	14	23
	III°	0	1	2	1	3	7	1	3	4	1	0	5	14	21
	total	2	3	7	4	11	27	3	5	9	4	3	13	37	64

JUZGADOS DE CONTROL DE GARANTIA

TAREA	N	ENE	FEB	MAR	ABR	MAY	JUN	1ºS	JUL	AGO	SEP	OCT	NOV	DIC	2ºS	AN
Causas Ingresadas total	Iº		155	217	110	302	120	904	95	180	173	158	137	164	907	1811
	IIº		209	234	157	224	152	976	94	179	163	106	104		646	1622
	IIIº							0							0	0
	total		364	451	267	526	272	1880	189	359	336	264	241	164	1553	3433
Cau.Remitid. a Fiscalía General total	Iº		2	0	0	2	0	4	0	1	0	1	2	1	5	9
	IIº		0	0	0	0	0	0	0	0	0	0	0		0	0
	IIIº							0							0	0
	total		2	0	0	2	0	4	0	1	0	1	2	1	5	9
Cau.Remitid. a Fiscalía de Instrucción total	Iº		227	209	220	177	148	981	95	124	139	186	77	316	937	1918
	IIº		107	35	183	192	8	525	3	6	1	48	39		97	622
	IIIº							0							0	0
	total		334	244	403	369	156	1506	98	130	140	234	116	316	1034	2540
Causas Resueltas	Iº		143	184	209	179	149	864	59	196	189	218	166	150	978	1842
	IIº		112	130	2	7	9	260	12	3	6	55	88		164	424
	IIIº							0							0	0
	total		255	314	211	186	158	1124	71	199	195	273	254	150	1142	2266
Sobreseim. total	Iº		11	18	43	62	20	154	5	8	8	24	32	29	106	260
	IIº		37	19	0	5	1	62	0	0	0	0	1		1	63
	IIIº							0							0	0
	total		48	37	43	67	21	216	5	8	8	24	33	29	107	323
Causa en Tramite total	Iº		498	473	311	345	372		421	380	289	220	204	200		
	IIº		307	410	502	715	907		1002	1169	1332	1461	1501			
	IIIº															
	total															
Desestimac. y Archivo total	Iº		132	96	158	96	114	596	52	177	161	187	120	108	805	1401
	IIº		75	105	0	1	6	187	1	0	0	55	84		140	327
	IIIº							0							0	0
	total		207	201	158	97	120	783	53	177	161	242	204	108	945	1728

Prision Preventiva	Iº	1	6	3	5	2	17	0	2	3	3	1	0	9	26
	IIº	4	3	3	2	5	17	2	5	2	5	0		14	31
	IIIº						0							0	0
total		5	9	6	7	7	34	2	7	5	8	1	0	23	57
Oposición	Iº	1	4	4	2	1	12	0	1	1	0	1	5	8	20
	IIº	0	0	0	0	0	0	0	0	0	3	6		9	9
	IIIº						0							0	0
total		1	4	4	2	1	12	0	1	1	3	7	5	17	29
Audiencia de Control Detencion	Iº	2	8	12	9	9	40	1	6	4	0	0	0	11	51
	IIº	5	4	7	6	5	27	1	3	4	0	0		8	35
	IIIº						0							0	0
total		7	12	19	15	14	67	2	9	8	0	0	0	19	86
Apelaciones	Iº	0	1	2	1	1	5	1	0	1	1	1	1	5	10
	IIº	1	3	0	0	1	5	1	0	3	2	5		11	16
	IIIº						0							0	0
total		1	4	2	1	2	10	2	0	4	3	6	1	16	26
Elevacion a Juicio	Iº	1	2	2	5	4	14	0	1	5	3	2	1	12	26
	IIº	0	0	0	0	0	0	0	0	0	2	2		4	4
	IIIº						0							0	0
total		1	2	2	5	4	14	0	1	5	5	4	1	16	30
Exhorto	Iº	0	0	0	0	0	0	0	0	0	0	0	0	0	0
	IIº	0	1	1	0	1	3	0	0	0	0	0		0	3
	IIIº						0							0	0
total		0	1	1	0	1	3	0	0	0	0	0	0	0	3
Allanamiento	Iº	5	8	10	4	9	36	3	8	12	0	0	0	23	59
	IIº	12	17	9	4	4	46	2	2	8	0	0		12	58
	IIIº						0							0	0
total		17	25	19	8	13	82	5	10	20	0	0	0	35	117
Auto Interloc. de Resoluc. Varias	Iº	139	166	166	117	129	717	54	187	181	218	134	121	895	1612
	IIº	75	105	2	1	6	189	1	1	5	55	87		149	338
	IIIº						0							0	0
total		214	271	168	118	135	906	55	188	186	273	221	121	1044	1950

JUZGADOS CORRECCIONALES

TAREA	N	ENE	FEB	MAR	ABR	MAY	JUN	1ºS	JUL	AGO	SEP	OCT	NOV	DIC	2ºS	AN
Causas Ingresadas	Iº		22	27	28	37	28	142	14	18	29	21	22	21	125	267
	IIº		18	25	22	36	25	126	9	29	35	28	23		124	250
total			40	52	50	73	53	268	23	47	64	49	45	21	249	517
Causas Salidas	Iº		2	4	14	7	0	27	3	3	11	1	4	24	46	73
	IIº		0	0	0	0	0	0	0	0	0	0	0		0	0
total			2	4	14	7	0	27	3	3	11	1	4	24	46	73
Sentencias Definitivas	Iº		0	0	0	0	0	0	0	0	0	0	0	0	0	0
	IIº		2	2	1	4	4	13	0	2	1	2	6		11	24
total			2	2	1	4	4	13	0	2	1	2	6	0	11	24
Sentencias Interlocutorias	Iº		4	40	0	0	0	44	0	0	0	6	4	13	23	67
	IIº		0	0	0	0	0	0	0	0	0	0	0		0	0
total			4	40	0	0	0	44	0	0	0	6	4	13	23	67
Sentencias Penales	Iº		8	39	4	19	7	77	11	8	5	7	19	23	73	150
	IIº		2	2	1	4	4	13	0	2	1	2	6		11	24
total			10	41	5	23	11	90	11	10	6	9	25	23	84	174
Otras Formas Extin. Causas	Iº		6	27	4	14	4	55	5	3	2	1	11	11	33	88
	IIº		0	1	0	1	1	3	0	1	1	0	2		4	7
total			6	28	4	15	5	58	5	4	3	1	13	11	37	95
Causas en Tramite	Iº		22	0	20	36	28		14	18	24	21	22	21		
	IIº		805	25	22	36	25		9	29	35	28	23			

Audiencias de Debate	I°	5	18	12	17	8	60	10	10	15	23	28	17	103	163
	II°	2	1	1	3	3	10	0	1	0	2	4		7	17
	total		7	19	13	20	11	70	10	11	15	25	32	17	110
Citacion a Juicio	I°	16	0	35	30	29	110	0	26	23	17	16	38	120	230
	II°	23	8	22	26	28	107	13	16	4	23	22		78	185
	total		39	8	57	56	57	217	13	42	27	40	38	38	198
Citacion a Debate	I°	0	5	9	3	7	24	2	10	10	27	12	5	66	90
	II°	1	0	3	1	3	8	1	0	0	4	3		8	16
	total		1	5	12	4	10	32	3	10	10	31	15	5	74
Pedidos de Susp. a Juicio	I°	1	1	4	7	11	24	13	2	11	4	7	3	40	64
	II°	4	0	6	5	6	21	2	4	0	6	3		15	36
	total		5	1	10	12	17	45	15	6	11	10	10	3	55
Debates Realizados	I°	2	1	0	5	3	11	6	6	3	6	8	12	41	52
	II°	2	1	1	3	3	10	0	1	0	2	4		7	17
	total		4	2	1	8	6	21	6	7	3	8	12	12	48
Exhortos y Suplicatorias	I°	0	1	0	0	1	2	0	1	0	0	0	1	2	4
	II°	0	1	2	1	3	7	1	2	0	4	2		9	16
	total		0	2	2	1	4	9	1	3	0	4	2	1	11
Por Proceso Comun	I°	2	1	0	5	3	11	6	6	3	6	8	12	41	52
	II°	0	0	0	0	0	0	0	0	0	0	0		0	0
	total		2	1	0	5	3	11	6	6	3	6	8	12	41
Por Proceso Abreviado	I°	0	0	0	0	0	0	0	0	0	0	1	0	1	1
	II°	0	0	0	0	0	0	0	0	0	0	0		0	0
	total		0	0	0	0	0	0	0	0	0	0	1	0	1

JUZGADO DE EJECUCION PENAL

TAREA	EN	FEB	MAR	ABR	MAY	JUN	1ºS	JUL	AGO	SEP	OCT	NOV	DIC	2ºS	AN
Causas Ingresdas	9	37	30	32	42	30	180	25	46	23	18	15		127	307
Causas en Trámite	1462	1473	1488	1495	1509	1540	8967	1565	1544	1526	1550	1558		7743	16710
Sentencias Definitivas	0	1	1	0	2	1	5	4	1	2	2	2		11	16
Sentencias Interlocutorias	5	17	24	24	21	14	105	23	16	35	29	33		136	241
Comunicación al Registro Nacional de Reincidencia	3	5	4	4	3	4	23	1	5	5	4	6		21	44
Exhortos y Suplicatorias	1	2	1	3	2	3	12	4	2	4	5	3		18	30
Oficios	42	256	318	321	312	247	1496	184	299	301	250	206		1240	2736
Notas	0	2	3	3	3	3	14	2	6	13	6	4		31	45
Cedulas	12	38	41	44	56	37	228	23	40	44	29	22		158	386

JUZGADO ELECTORAL

TAREA	ENE	FEB	MAR	ABR	MAY	JUN	1ºS	JUL	AGO	SEP	OCT	NOV	DIC	2ºS	AN
Causas Ingresdas		29	42	26	42	55	194	13	50	49	27	29	17	185	379
Causas Concluidas		29	40	26	40	50	185	13	36	45	27	27	17	165	350
Causas en Tramite		0	2	0	2	5	9	5	14	4	0	2	0	25	34
Decretos		29	40	26	40	50	185	13	36	45	27	27	17	165	350
Informe de Secretaria		29	40	26	40	27	162	6	36	45	27	27	17	158	320
Oficios		21	38	20	33	27	139	6	36	33	20	29	15	139	278
Correspondencia Atencion al Ciudadano		4	10	8	4	3	29	3	12	5	13	2	2	37	66
Causas Penales en Tramite		3	0	6	4	3	16	3	6	4	7	0	0	20	36
Vista a Fiscalia		1	1	0	0	10	12	1	1	3	0	0	0	5	17
Partidos Politicos Ingresados		0	4	1	2	15	22	0	1	0	0	0	0	1	23
Alianzas Ingresadas		0	0	0	1	6	7	0	2	4	0	0	0	6	13
Oficializaciones		0	0	0	0	6	6	0	0	0	0	0	0	0	6
Impugnaciones		0	0	0	0	0	0	2	0	0	0	0	0	2	2
PARTIDOS															
TAREA	ENE	FEB	MAR	ABR	MAY	JUN	1ºS	JUL	AGO	SEP	OCT	NOV	DIC	2ºS	AN
Nacionales		0	2	0	0	0	2	0	0	0	0	0	0	0	2
Provinciales		0	2	0	0	0	2	0	0	0	0	0	0	0	2
Departamentales		0	0	1	1	1	3	0	0	0	0	0	0	0	3
Municipales		0	0	0	1	0	1	0	1	0	0	0	0	1	2
en Formacion		0	0	0	1	1	2	0	1	0	0	0	0	1	3
TAREA	ENE	FEB	MAR	ABR	MAY	JUN	1ºS	JUL	AGO	SEP	OCT	NOV	DIC	2ºS	AN
Sentencias Interlocutorias		0	2	3	1	8	14	5	0	9	9	0	0	23	37
Consultas en Barandilla		65	52	63	57	73	310	43	53	35	45	28	10	214	524
Cedulas de Notificacion		6	7	0	3	5	21	1	0	0	0	0	1	2	23
Notas		2	2	6	6	3	19	6	4	7	10	5	6	38	57
Constancias		0	0	0	0	0	0	0	0	4	2	1	1	8	8
Partidos Politicos: Requisitos		58	65	53	46	35	257	45	47	22	25	5	3	147	404

JUZGADO DE MINAS

TAREA	ENE	FEB	MAR	ABR	MAY	JUN	1ºS	JUL	AGO	SEP	OCT	NOV	DIC	2ºS	AN
Causas Ingresdas		20	11	16	15	8	70	8	11	10	44	53	53	179	249
Sentencias Interlocutorias		101	162	46	27	27	363	30	0	80	26	50	30	216	579
Decretos		150	181	120	95	86	632	47	65	47	48	96	87	390	1022
Oficios		2	7	2	3	4	18	2	3	4	3	1	3	16	34
Edictos		28	11	16	5	8	68	3	12	5	23	6	10	59	127
Cedulas		43	202	6	16	36	303	0	34	60	22	32	31	179	482
Marginales		28	30	54	36	75	223	24	20	36	10	4	30	124	347
Certificados		6	7	20	12	35	80	9	38	10	3	3	3	66	146
Pases a Minería		72	74	62	57	62	327	11	39	103	75	81	117	426	753
REGISTROS DE:															
Solicitudes		19	9	20	12	5	65	8	4	17	15	18	47	109	174
Cateos		2	2	4	3	2	13	2	3	3	3	2	3	16	29
Minas		42	5	13	6	3	69	4	7	10	12	15	29	77	146
Contratos		4	2	8	5	7	26	2	8	6	3	3	2	24	50

REGISTRO PUBLICO DE COMERCIO

TAREA	ENE	FEB	MAR	ABR	MAY	JUN	1ºS	JUL	AGO	SEP	OCT	NOV	DIC	2ºS	AN
Causas Ingresadas		33	52	54	57	48	244	7	57	74	84	57	49	328	572
SOLICITUD DE INSCRIPCION DE:															
Acuerdos Sociales		6	9	5	5	12	37	0	6	10	9	12	10	47	84
Actas de Asamblea y Directorio		15	12	17	13	12	69	2	11	17	16	12	15	73	142
Comerciante Unipersonal		0	3	2	2	0	7	0	1	2	2	3	1	9	16
Martilleros, Corredores Factor de Comercio		0	0	0	0	0	0	0	2	1	0	1	1	5	5
Contrato Colaboracion Empresaria		0	0	2	2	0	4	0	2	1	2	0	0	5	9
Contrato Cesion Cuotas Acciones / Partes de Interes		5	5	7	5	5	27	1	2	6	4	9	2	24	51
Apertura de Sucursales		0	0	0	0	0	0	0	0	1	1	0	1	3	3
Sociedades Extranjeras		0	0	0	0	0	0	0	0	0	1	0	0	1	1
Rubrica de Libros de Sociedades		7	7	8	11	9	42	1	9	12	14	10	7	53	95
Tramitacion de Oficios/Suplicat.		8	16	13	21	10	68	3	16	18	28	7	11	83	151
Presentaciones Particulares Abogados Organismos		0	0	0	0	0	0	0	8	6	7	3	1	25	25

EJECUCION FISCAL

TAREA	ENE	FEB	MAR	ABR	MAY	JUN	1ºS	JUL	AGO	SEP	OCT	NOV	DIC	2ºS	AN
Causas Ingresadas		28	79	115	62	56	340	73	84	175	183	54	28	597	937
CAUSAS RESUELTAS															
Sentencias Interlocutorias		2	3	3	9	12	29	4	2	1	2	2	5	16	45
Sentencias de Trance y Remate		54	18	86	74	21	253	1	10	25	31	16	16	99	352
Medidas Precautorias		3	6	41	79	20	149	52	51	120	105	10	0	338	487



CIRCUNSCRIPCIONES JUDICIALES

INTERIOR PROVINCIAL
CATAMARCA

Andalgalá



CORTE DE JUSTICIA
PROVINCIA DE CATAMARCA

2da. CIRCUNSCRIPCION JUDICIAL

ANDALGALÁ

**JUZGADO DE PRIMERA INSTANCIA EN LO CIVIL
COMERCIAL Y FAMILIA
2019**

TAREA	ENE	FEB	MAR	ABR	MAY	JUN	1ºS	JUL	AGO	SEP	OCT	NOV	DIC	2ºS	AN
CAUSAS INGRESADAS CIVILES															
CAUSAS INGRESADAS CIVILES		63	39	58	67	48	275	25	46	54	67	42	42	276	551
OFICIOS ENTRADOS		16	2	1	1	1	21	2	0	0	7	7	1	17	38
OFICIOS DILIGENCIADOS		25	1	1	1	1	29	1	0	0	7	7	1	16	45
OFICIOS REMITIDOS		4	0	1	1	2	8	1	0	0	6	7	1	15	23
SENTENCIAS INTERLOCUTORIAS		3	10	21	18	10	62	13	19	14	16	18	36	116	178
SENTENCIAS DEFINITIVAS		3	14	9	6	4	36	1	5	6	10	6	10	38	74
SENTENCIAS DE TRANCE Y REMATE	0	0	4	0	2	2	8	0	0	0	0	4	3	7	15

FISCALIA

TAREA	ENE	FEB	MAR	ABR	MAY	JUN	1ºS	JUL	AGO	SEP	OCT	NOV	DIC	2ºS	AN
FISCALIA DE INSTRUCCIÓN															
Causas Ingresadas	6	27	21	21	28	27	130	18	21	22	27	21	20	129	259
Denuncias Recibidas	0	13	6	6	3	8	36	7	4	11	10	7	10	49	85
Causas en Tramite	6	23	19	17	15	25	105	16	19	19	24	18	10		
Citaciones	0	0	0	1	0	0	1	0	0	2	1	0	0	3	4
Causas en Etapa de Instruccion	0	0	0	1	1	5	7	1	1	3	3	3	7	18	25
FISCALIA CIVIL															
Causas Ingresadas	19	10	11	16	23	11	90	21	16	22	25	22	20	126	216
Causas Dictaminadas	19	11	11	16	23	11	91	21	16	23	25	22	20	127	218

DEFENSORIA GENERAL

TAREA	ENE	FEB	MAR	ABR	MAY	JUN	1ºS	JUL	AGO	SEP	OCT	NOV	DIC	2ºS	AN
FUERO CIVIL															
AUDIENCIAS	23	14	43	64	138	32	314	6	14	49	59	46	60	234	548
CONTESTACION	0	1	20	4	8	8	41	3	12	7	11	4	8	45	86
CEDULAS	0	100	27	56	55	54	292	19	30	57	62	52	40	260	552
CITACIONES	77	193	170	174	235	136	985	130	165	155	319	170	130	1069	2054
ALIMENTOS	0	1	3	4	8	5	21	2	3	9	5	7	6	32	53
ACTAS ACUERDO	5	67	41	26	10	10	159	12	216	16	24	27	26	321	480
BENEFICIO DE LITIGAR SIN GASTO	0	7	5	15	13	10	50	5	15	19	21	15	9	84	134
CONSULTAS	70	64	225	189	99	106	753	88	183	140	142	161	0	714	1467
AUTORIZACION	8	12	9	9	46	10	94	30	42	10	18	12	20	132	226
DENUNCIA POR VIOLENCIA FAMILIAR	6	4	11	9	5	8	43	9	12	15	12	14	14	76	119
DEPOSITO CUOTA ALIMENTARIA	0	137	140	135	130	130	672	125	153	148	175	149	140	890	1562
DIVORCIO VINCULAR	0	1	0	2	1	0	4	0	6	2	3	2	0	13	17
GUARDAS	0	0	1	0	0	0	1	0	0	1	1	0	0	2	3
FUERO PENAL															
AUDIENCIAS	12	0	4	10	8	1	35	7	1	4	5	8	8	33	68
NOTIFICACIÓN	0	0	0	1	2	1	4	2	1	0	1	2	2	8	12
DECLARACIÓN	4	0	2	2	8	2	18	7	2	2	5	4	4	24	42
DESIGNACIÓN DE ABOGADO DEFENSOR	4	0	2	5	8	4	23	7	2	2	5	4	4	24	47
FISCAL SUBROGANTE	2	0	0	0	0	0	2	0	0	0	2	0	0	2	4

JUZGADO DE CONTROL DE GARANTIA LABORAL Y MENORES

TAREA	ENE	FEB	MAR	ABR	MAY	JUN	1ºS	JUL	AGO	SEP	OCT	NOV	DIC	2ºS	AN
CAUSAS INGRESADAS															
CONTROL DE GARANTÍAS		9	14	11	13	9	56	17	11	13	18	14	22	95	151
LABORALES		5	2	2	4	1	14	1	5	5	5	5	1	22	36
MENORES		4	5	5	8	4	26	0	0	0	0	0	0	0	26
TOTAL DE CAUSAS INGRESADAS	0	18	21	18	25	14	96	18	16	18	23	19	23	117	213
EXHORTOS		2	7	0	2	1	12	0	1	5	3	1	0	10	22
AUDIENCIAS															
DE MENORES		0	2	4	3	2	11	0	0	0	0	0	0	0	11
LABORALES		21	37	51	61	10	180	1	22	4	4	3	2	36	216
DE CONTROL DE DETENCIÓN		2	3	4	7	3	19	2	4	2	1	5	2	16	35
TOTAL DE AUDIENCIAS	0	23	42	59	71	15	210	3	26	6	5	8	4	52	262
SENTENCIAS															
INTERLOCUTORIAS LABORALES		0	1	2	2	0	5	0	1	3	2	0	4	10	15
DEFINITIVAS LABORALES		0	2	4	0	0	6	1	0	3	3	0	5	12	18
CAUSAS REMITIDAS A FISCALIA GENERAL O DE INSTRUCCIÓN		0	0	5	11	4	20	13	2	4	4	6	7	36	56
SOBRESEIUMENTOS		0	0	0	0	3	3	0	1	0	0	0	0	1	4
PEDIDOS DE PRISIÓN PREVENTIVA		1	0	1	2	1	5	0	2	3	1	1	1	8	13
OPOSICIONES		0	0	0	0	0	0	0	0	1	0	0	0	1	1
OFICIOS PENALES Y LABORALES		10	5	5	3	3	26	3	0	0	0	0	0	3	29
CEDULAS PENALES Y LABORALES		61	0	0	0	0	61	0	0	0	0	0	0	0	61
APELACIONES		0	1	0	1	0	2	0	0	1	2	0	1	4	6
AUTOS INTERLOCUTORIOS DE RESOLUCIONES VARIAS		0	0	0	0	0	0	0	1	3	2	1	0	7	7

CUERPO INTERDISCIPLINARIO FORENSE

TAREA	ENE	FEB	MAR	ABR	MAY	JUN	1ºS	JUL	AGO	SEP	OCT	NOV	DIC	2ºS	AN
DPTO. DE TRABAJO SOCIAL 0 INGRESOS:															
JUZGADO DE CONTROL DE GARANTIA	0	0	0	0	1	0	1	0	0	0	3	3	0	6	7
JUZGADO CIVIL	0	9	4	11	17	2	43	4	10	0	24	10	6	54	97
DEFENSORIAS	1	0	1	0	1	0	3	0	0	0	0	1	0	1	4
DPTO. DE PSICOLOGIA 0 INGRESOS:															
JUZGADO CIVIL	0	6	2	6	2	2	18	4	4	2	2	5	6	23	41
FISCALIA	0	2	3	2	1	4	12	1	1	6	4	0	4	16	28
DEFENSORIAS	0	0	1	0	1	1	3	0	0	2	2	0	0	4	7
JUZGADO DE CONTROL DE GARANTIA	0	0	0	0	0	0	0	0	0	3	1	0	0	4	4

Belén



3ra. CIRCUNSCRIPCION JUDICIAL

BELÉN

**JUZGADO DE PRIMERA INSTANCIA EN LO CIVIL,
COMERCIAL Y FAMILIA**

TAREA	ENE	FEB	MAR	ABR	MAY	JUN	1ºS	JUL	AGO	SEP	OCT	NOV	DIC	2ºS	AN
CIVIL															
Sentencias Interlocutorias		5	18	17	29	14	83	17	23	23	19	30	14	126	209
Sentencias Definitivas		3	7	6	5	9	30	7	10	10	4	5	8	44	74
Sentencias de Trance y Remate		0	0	15	0	1	16	1	1	0	9	0	0	11	27

FISCALIAS

TAREA	ENE	FEB	MAR	ABR	MAY	JUN	1ºS	JUL	AGO	SEP	OCT	NOV	DIC	2ºS	AN
FISCALIA CIVIL															
Causas Ingresadas	2	21	18	0	32	24	97	17	0	26	26	13	0	82	179
Causas en Trámite	13	21	12	0	17	15		15	0	19	19	19	0		
Causas Dictaminadas	22	4	20	0	23	17	86	10	0	17	18	13	0	58	144
FISCALIA PENAL															
Causas Ingresadas	30	41	51	0	38	41	201	32	0	11	76	33	0	152	353
Denuncias Recibidas	13	30	39	0	28	30	140	26	0	26	31	23	0	106	246
Causas en Trámite	28	30	39	0	27	30		26	0	26	67	18	0		
Solicitudes	0	0	7	0	4	5	16	0	0	10	2	0	0	12	28
Otras Formas de Extinción de la Causa	0	0	0	0	0	2	2	0	0	0	0	0	0	0	2
Citaciones	0	0	0	0	0	1	1	0	0	0	0	0	0	0	1

DEFENSORIA GENERAL

TAREA	ENE	FEB	MAR	ABR	MAY	JUN	1ºS	JUL	AGO	SEP	OCT	NOV	DIC	2ºS	AN
ASESORIA DE MENORES															
Audiencias	0	2	4	2	3	4	15	0	2	2	8	7	2	21	36
Asesoría	3	40	56	55	42	33	229	0	25	32	45	51	24	177	406
Declaración	1	0	1	3	3	1	9	0	1	1	1	4	8	15	24
Dictámenes	1	4	6	12	14	6	43	0	7	10	9	6	14	46	89
Escritos	3	0	0	2	1	0	6	2	0	0	0	0	0	2	8
Oficios	10	13	6	9	4	1	43	5	2	4	6	10	0	27	70
Cedulas	0	0	0	0	0	0	0	2	3	5	12	8	0	30	30
Demandas	1	0	0	0	0	0	1	0	0	0	0	0	0	0	1
DEFESORIAS															
Audiencias	8	28	29	44	35	35	179	0	25	31	43	36	17	152	331
Contestación	0	4	5	8	12	6	35	0	9	3	7	0	1	20	55
Cedulas	0	8	3	7	5	8	31	0	3	8	12	12	7	42	73
Citaciones	13	39	66	73	68	47	306	0	57	43	50	87	36	273	579
Alimentos	1	0	1	3	4	1	10	0	0	2	0	1	0	3	13
Actas Acuerdo	6	5	14	25	17	9	76	0	12	14	12	8	5	51	127
Consultas	25	49	69	59	41	40	283	0	38	45	42	50	32	207	490
Autorización	5	3	0	3	0	2	13	0	4	13	3	6	8	34	47
Denuncia por Violencia Familiar	0	0	0	1	0	0	1	0	0	0	0	0	0	0	1
Depositos Cuota Alimentaria	147	130	147	156	170	150	900	0	162	171	178	164	179	854	1754
Divorcio Vincular	0	0	0	1	0	0	1	0	0	2	0	0	0	2	3
Guardas	0	0	0	0	3	0	3	0	0	0	0	0	0	0	3
DEFESORIAS OFICIAL PENAL															
Audiencias	4	3	13	12	4	4	40	0	2	4	6	8	3	23	63
Notificación	10		5	10	6	1	32	0	2	7	7	15	11	42	74
Declaración	7	7	19	6	11	8	58	0	5	13	21	25	10	74	132
Designación de Abogado Defensor	7	7	19	6	11	8	58	0	5	13	21	25	10	74	132

CUERPO INTERDISCIPLINARIO FORENSE

TAREA	ENE	FEB	MAR	ABR	MAY	JUN	1ºS	JUL	AGO	SEP	OCT	NOV	DIC	2ºS	AN
DEPTO. DE TRABAJO SOCIAL															
ENTRADAS		15	19	13	15	17	79	9	16	15	7	8	16	71	150
SALIDAS		15	19	13	13	19	79	9	16	15	7	8	16	71	150
ENTREVISTAS		16	19	19	15	23	92	13	20	17	10	8	24	92	184
ASESORAM..		2	0	0	0	0	2	0	0	0	0	0	0	0	2
INTERVENC.		0	4	0	1	3	8	0	0	3	1	0	0	4	12
DEPTO. DE PSICOLOGIA															
ENTRADAS		14	13	20	6	15	68	7	19	9	12	8	10	65	133
SALIDAS		11	12	17	10	12	62	7	7	19	12	5	11	61	123
ENTREVISTAS		22	30	29	18	24	123	14	10	28	23	6	26	107	230
CITACIONES		16	7	18	9	7	57	1	15	7	6	10	4	43	100
ASESORAM..		2	0	3	3	0	8	2	2	6	2	2	3	17	25

Santa María



4ta. CIRCUNSCRIPCION JUDICIAL

SANTA MARÍA

**JUZGADO DE PRIMERA INSTANCIA EN LO CIVIL, COMERCIAL
Y FAMILIA**

TAREA	ENE	FEB	MAR	ABR	MAY	JUN	1ºS	JUL	AGO	SEP	OCT	NOV	DIC	2ºS	AN
CIVIL															
Causas Ingresadas		11	29	24	29	0	93							0	93
Causas Concluidas		8	12	5	4	0	29							0	29
Sentencias Definitivas		8	12	5	4	0	29							0	29
Sentencias Interlocutorias		39	31	27	35	0	132							0	132
Sentencias de Trance y Remate		2	0	5	1	0	8							0	8
Otra Forma de Extincion de la Causa		0	1	0	0	0	1							0	1
Causas en Tramite		11	0	24	29	0	64								
Causas Resueltas por Sentencia		8	12	5	4	0	29							0	29
Medidas Cautelares		0	5	1	2	0	8							0	8
Incidentes		3	11	3	13	0	30							0	30
COMERCIAL															
Causas Ingresadas		14	8	6	2	0	30							0	30
Causas en Tramite		14	8	6	2	0	30								
Causas Resueltas		10	3	8	5	0	26							0	26
Sentencias Interlocutorias		10	3	8	5	0	26							0	26
Sentencias de Trance y Remate		30	3	8	0	0	41							0	41
Oficios		5	2	0	0	0	7							0	7
FAMILIA															
Causas Ingresadas		25	31	28	36	0	120							0	120
Sentencias Definitivas		5	11	18	17	0	51							0	51
Sentencias Interlocutorias		9	2	7	6	0	24							0	24
Sentencias de Trance y Remate		0	0	0	1	0	1							0	1
Otra Formas de Extincion de la Causa		4	3	3	7	0	17							0	17
Divorcio Vincular		5	5	0	5	0	15							0	15
Alimentos		6	7	14	14	0	41							0	41
Adopcion		0	0	0	1	0	1							0	1
Filiacion		0	1	0	0	0	1							0	1
Otros		13	15	13	15	0	56							0	56

**JUZGADO DE CONTROL DE GARANTIA
LABORAL Y MENORES**

TAREA	ENE	FEB	MAR	ABR	MAY	JUN	1ºS	JUL	AGO	SEP	OCT	NOV	DIC	2ºS	AN
SECRETARIA DE GARANTIA															
Causas Ingresadas		0	11	0	0	0	11	0	0	0	8	7		0	11
Causas Remitidas a Fiscalía de Instrucción		0	11	0	0	0	11	0	0	0	12	4		16	27
Causas Resueltas		0	3	0	0	0	3	0	0	0	1	1		2	5
Sobreseimiento		0	1	0	0	0	1	0	0	0	0	0		0	1
Causas en Tramite		0	2	0	0	0	2	0	0	0	2	2			
Desestimacion y Archivo		0	2	0	0	0	2	0	0	0	1	1		2	4
Prision Preventiva		0	0	0	0	0	0	0	0	0	1	0		1	1
Oposicion		0	0	0	0	0	0	0	0	0	0	2		2	2
Audiencia Control de Detencion		0	3	0	0	0	3	0	0	0	5	2		7	10
Apelacion		0	0	0	0	0	0	0	0	0	2	2		4	4
Elevacion a Juicio		0	0	0	0	0	0	0	0	0	2	0		2	2
Exhortos		0	1	0	0	0	1	0	0	0	1	1		2	3
Oficio		0	2	0	0	0	2	0	0	0	1	1		2	4
Suplicatorias		0	3	0	0	0	3	0	0	0	5	2		7	10
Allanamientos		0	2	0	0	0	2	0	0	0	4	2		6	8
JUZGADO DE MENORES															
Causas Ingresadas		0	0	0	0	1	1	0	0	1	0	0		1	2
Causas Salidas		0	0	0	0	0	0	0	1	0	0	0		1	1
JUZGADO LABORAL															
Causas Ingresadas		1	6	1	3	0	11	0	0	1	3	1		5	16
Causas Resueltas		0	7	0	5	0	12	0	0	0	1	2		3	15
Sentencias Definitivas		0	4	0	4	0	8	0	0	0	0	0		0	8
Sentencias Interlocutorias		0	3	0	1	0	4	0	0	0	1	2		3	7
Causas en Tramite		25	30	32	30	0	117	0	0	31	32	28			

FISCALIAS

TAREA	ENE	FEB	MAR	ABR	MAY	JUN	1ºS	JUL	AGO	SEP	OCT	NOV	DIC	2ºS	AN
CIVIL															
Civiles		7	53	19	30	25	134	12	7	0	15	4	8	46	180
Familia		1	3	9	16	8	37	3	4	0	9	9	6	31	68
Sucesorios		7	41	4	3	0	55	3	4	0	3	0	2	12	67
Laboral		4	13	0	0	1	18	1	1	0	2	1	0	5	23

Tinogasta



5ta. CIRCUNSCRIPCION JUDICIAL

TINOGASTA

JUZGADO DE PRIMERA INSTANCIA EN LO CIVIL, COMERCIAL, Y FAMILIA

TAREA	ENE	FEB	MAR	ABR	MAY	JUN	1ºS	JUL	AGO	SEP	OCT	NOV	DIC	2ºS	AN
JUZGADO CIVIL Y FAMILIA															
Causas Ingresadas	6	52	63	114	35	25	295	31	39	52	47	48	46	263	558
Causas Concluidas	0	1	3	9	2	5	20	2	6	7	2	3	6	26	46
Sentencias Definitivas	0	1	3	9	2	5	20	2	6	7	2	3	6	26	46
Sentencias Interlocutorias	0	21	29	38	22	43	153	12	13	27	18	23	28	121	274
Causas En Tramite	0	2756	2871	2926	2958	2958		2989	3028	3080	3122	3170	3216		
Causas Resueltas por Sentencia	0	1	3	9	2	5	20	2	6	7	2	3	6	26	46
Sumarias	0	7	3	4	9	20	43	6	0	11	11	16	9	53	96
Incidentes	0	2	3	3	1	3	12	0	0	1	1	1	1	4	16
Violencia Familiar	3	9	12	16	6	5	51	5	8	5	5	5	10	38	89
JUZGADO COMERCIAL															
Causas Ingresadas	0	0	1	2	3	1	7	1	1	0	0	0	0	2	9
Causas En Tramite	54	54	55	55	56	57	331	51	51	51	51	51	51	306	637
Sentencias de Trance y Remate	0	0	1	1	1	1	4	1	1	1	0	1	1	5	9

JUZGADO DE CONTROL DE GARANTIA, LABORAL Y MENORES

TAREA	ENE	FEB	MAR	ABR	MAY	JUN	1ºS	JUL	AGO	SEP	OCT	NOV	DIC	2ºS	AN
JUZGADO DE GARANTIA															
Causas Ingresadas	2	0	21	15	18	12	68	6	17	23	21	15	10	92	160
Causas Remitidas a Fiscalía	1	0	16	21	12	4	54	8	18	19	17	15	19	96	150
Causas Resueltas	0	0	16	8	3	16	43	8	5	17	21	5	14	70	113
Sobreseimient.	0	0	0	0	0	2	2	0	0	0	1	0	1	2	4
Causas en Tramite	21	0	20	19	23	34		26	24	25	23	22	15		
Desestimación y Archivo	0	0	2	0	0	3	5	2	0	0	1	0	2	5	10
Prisión Preventiva	0	0	2	0	1	1	4	0	0	0	0	0	2	2	6
Oposición	0	0	0	0	0	0	0	1	1	3	1	0	1	7	7
Audiencia de Detención	1	0	1	2	1	1	6	1	4	1	1	1	2	10	16
Apelaciones	0	0	2	0	0	0	2	0	0	0	0	0	0	0	2
Exhorto	0	0	0	0	0	0	0	0	1	0	1	0	0	2	2
Oficios	2	0	9	6	6	6	29	1	12	7	12	2	7	41	70
Allanamientos	2	0	3	1	0	1	7	0	1	1	1	1	0	4	11
Auto interlocutorios	0	0	16	8	3	14	41	8	5	18	20	5	15	71	112
JUZGADO DE MENORES															
Causas en Tramite	159		159	159	159	159		159	159	159	159	159	159		
JUZGADO LABORAL															
Causas Ingresadas		0	0	3	4	0	7	0	0	1	2	4	1	8	15
Causas Resueltas		0	0	0	1	0	1	1	0	1	0	2	2	6	7
Sentencias Definitivas		0	0	0	1	0	1	1	0	1	0	2	1	5	6
Causas en Tramite		0	0	197	201	47		203	203	204	206	210	211		
Decretos		0	0	7	25	1	33	7	2	15	19	7	25	75	108
Cedulas		0	0	5	11	0	16	5	0	17	12	12	30	76	92
Oficios		0	0	3	12	0	15	0	0	3	0	0	1	4	19

DEFENSORIA GENERAL

TAREA	ENE	FEB	MAR	ABR	MAY	JUN	1ºS	JUL	AGO	SEP	OCT	NOV	DIC	2ºS	AN
Audiencias		19	0	16	15	12	62	18	22	17	18	22	20	117	179
Contestación		9	0	10	8	9	36	4	6	5	6	8	11	40	76
Cedulas		21	0	3	6	2	32	4	3	9	3	7	5	31	63
Citaciones		33	0	50	50	35	168	20	30	55	35	40	35	215	383
Alimentos		0	0	1	0	1	2	0	2	3	4	2	2	13	15
Actas Acuerdo		4	0	6	5	3	18	7	5	3	5	7	7	34	52
Beneficio De Litigar Sin Gasto		3	0	0	3	1	7	1	1	5	7	3	5	22	29
Consultas		39	0	75	60	40	214	30	30	50	45	60	65	280	494
Deposito Cuota Alimentaria		72	0	60	89	68	289	73	67	88	69	66	0	363	652
Divorcio Vincular		2	0	0	1	0	3	1	2	0	2	1	1	7	10

FISCALIA PENAL Y CIVIL

TAREA	ENE	FEB	MAR	ABR	MAY	JUN	1ºS	JUL	AGO	SEP	OCT	NOV	DIC	2ºS	AN
FISCALIA DE INSTRUCCIÓN															
Causas Ingresadas	2	16	17	10	32	22	99	14	28	15	28	22	18	125	224
Denuncias Recibidas	2	16	17	10	32	22	99	14	28	15	28	22	18	125	224
Causas en Tramite	2	16	17	10	32	22		14	28	15	28	22	18		
Solicitudes	0	8	8	8	11	7	42	3	8	9	10	4	3	37	79
Otras Formas de Extincion de la Causa	0	0	1	0	1	0	2	0	0	0	0	0	0	0	2
Citaciones	0	2	2	2	2	4	12	2	3	4	3	2	4	18	30
Causas Resueltas en Etapa de Instrucción	0	10	11	10	10	11	52	5	11	13	13	6	7	55	107

CUERPO INTERDISCIPLINARIO FORENSE

TAREA	ENE	FEB	MAR	ABR	MAY	JUN	1ºS	JUL	AGO	SEP	OCT	NOV	DIC	2ºS	AN
DEPTO. TRABAJO SOCIAL															
Entrevistas		16	0	15	20	18	69	15	13	17	15	12	20	92	161
Informe Socio Ambiental		13	0	12	15	10	50	13	11	10	10	8	13	65	115
Otros Informes		2	0	4	4	3	13	4	2	4	5	2	7	24	37
Citaciones Policiales		0	0	0	0	0	0	0	0	1	0	0	0	1	1
Notas Enviadas		15	0	13	20	19	67	16	11	15	10	8	13	73	140
Visitas Domiciliarias		14	0	17	16	15	62	13	10	20	12	9	15	79	141
DEPTO. PSICOLOGIA															
Entrevistas		20	0	25	20	19	84	18	18	18	15	12	20	101	185
Informe Psicológico		8	0	15	5	4	32	4	1	1	2	0	3	11	43

Recreo



6ta. CIRCUNSCRIPCION JUDICIAL

RECREO

JUZGADO DE PRIMERA INSTANCIA EN LO CIVIL, COMERCIAL, Y FAMILIA

TAREA	ENE	FEB	MAR	ABR	MAY	JUN	1ºS	JUL	AGO	SEP	OCT	NOV	DIC	2ºS	AN
FUERO CIVIL															
Causas Ingresadas		5	8	6	6	6	31	2	0	11	11	3	9	36	67
Oficios Ingresados		2	3	1	1	0	7	0	0	2	1	1	0	4	11
Sentencias Definitivas		0	0	2	0	1	3	1	6	0	0	3	1	11	14
Sentencias Interlocutorias		59	42	42	2	7	152	4	9	3	12	2	2	32	184
Otras Formas de Extinción de la Causa		54	38	29	0	0	121	0	0	0	0	0	0	0	121
Causas En Tramite		1086	1097	1104	1110	1116		1118	1118	1129	1141	1144	1153		
Causas Resueltas por Sentencia		59	42	44	2	0	147	5	0	0	12	5	0	22	169
Medidas Cautelares		1	0	1	0	0	2	0	0	0	0	0	0	0	2
FUERO COMERCIAL															
Causas Ingresadas		1	4	2	3	3	13	3	6	1	2	1	1	14	27
Oficios Ingresados		0	0	0	0	3	3	0	0	1	0	0	0	1	4
Causas en Tramite		203	207	209	212	218		221	227	228	230	231	232		
Causas Resueltas		2	3	0	4	0	9	0	0	0	0	3	0	3	12
Sentencias Interlocutorias		2	1	0	4	3	10	3	1	4	3	3	1	15	25
Sentencias de Trance y Remate		0	2	0	0	0	2	0	0	0	0	0	0	0	2
Otras Formas de Extinción de la Causa		1	0	0	0	0	1	0	0	0	0	0	0	0	1

FAMILIA															
Causas Ingresadas		31	24	338	24	33	450	10	29	42	42	44	27	194	644
Sentencias Definitivas		1	23	16	17	21	78	12	2	11	24	10	14	73	151
Sentencias Interlocutorias		9	7	25	8	12	61	15	15	13	27	19	11	100	161
Sentencias Homologatoria		2	1	7	1	1	12	1	1	1	1	1	0	5	17
Otras Formas de Extinción de la Causa		4	2	15	0	0	21	0	0	0	0	0	0	0	21
Causas en Tramite		1590	1614	1658	1682	1720		1730	1759	1801	1847	1891	1932		
Divorcio Vicular		173	177	184	186	193	913	193	197	204	207	211	213	1225	2138
Alimentos		193	198	203	207	211	1012	211	219	226	231	237	244	1368	2380
Adopcion Plena		10	10	10	10	10	50	10	10	10	10	10	10	60	110
Filiacion		44	44	44	44	44	220	45	45	45	45	45	46	271	491
Patria Potestad		6	6	6	6	7	31	7	7	7	7	7	7	42	73
Tutelas		9	9	10	10	10	48	10	10	10	10	11	10	61	109
Guardas		9	9	9	9	9	45	0	9	9	9	9	9	45	90
Visitas		0	21	24	27	27	99	0	28	28	29	29	29	143	242
Homologación		293	295	297	298	299	1482	0	301	309	314	319	323	1566	3048
Curatelas		40	40	41	41	41	203	0	41	41	41	41	41	205	408
Incidentes		46	46	48	51	54	245	0	55	56	58	59	59	287	532
Actuaciones Violencia Familiar		220	259	229	182	168	1058	0	64	74	161	171	155	625	1683

JUZGADO DE CONTROL DE GARANTIA, LABORAL Y DE MENORES

TAREA	ENE	FEB	MAR	ABR	MAY	JUN	1ºS	JUL	AGO	SEP	OCT	NOV	DIC	2ºS	AN
JUZGADO DE GARANTIAS															
Causas Ingresadas	10	20	18	16	19	10	93	10	6	23	23	29	44	135	228
Causas Remitidas a Fiscalía de Instrucción	14	65	35	38	19	20	191	7	36	20	33	18	26	140	331
Causas Resueltas	5	15	21	13	9	8	71	12	8	0	0	0	0	20	91
Sobreseimiento	0	0	1	1	1	1	4	1	3	0	0	0	0	4	8
Causas en Tramite	19	15	9	13	15	13		30	20	0	0	0	0		
Desestimación y Archivos	0	6	11	5	4	3	29	3	0	0	0	0	0	3	32
Prisión Preventiva	4	1	0	0	1	1	7	1	3	0	0	0	0	4	11
Oposición	4	3	1	3	2	3	16	4	3	0	0	0	0	7	23
Audiencia de Detención	5	3	1	1	1	3	14	2	0	1	1	1	3	8	22
Apelaciones	0	4	4	0	1	0	9	0	4	0	0	0	0	4	13
Elevación A Juicio	0	0	0	2	1	1	4	3	3	2	2	0	2	12	16
Exhortos	0	1	1	3	1	0	6	0	0	4	3	2	1	10	16
Allanamientos	3	2	2	2	1	0	10	0	0	1	1	1	1	4	14
Auto Interlocut. de Prisión Preventiva	4	0	0	0	0	1	5	0	1	0	0	0	0	1	6
Auto Interlocut. de Resoluciones Varias	1	7	9	5	2	2	26	5	3	20	19	19	14	80	106

JUZGADO DE MENORES															
Causas Salidas	0	46	61	0	74	2	183	0	0	0	0	0	0	0	183
Sentencias Definitivas	0	0	0	0	0	0	0	0	0	0	0	5	0	5	5
Sentencias Interlocutorias	0	0	2	52	0	0	54	0	4	0	0	0	0	4	58
Resoluciones Simples	0	46	136	52	163	46	443	0	42	42	24	15	24	147	590
Otras Formas de Extinción de la Causa	0	0	0	0	25	40	65	0	0	0	0	0	0	0	65
Causas en Tramite	40	14	203	203	104	64	628	64	60	48	48	48	48		
JUZGADO LABORAL															
Causas Ingresadas	0	6	5	3	1	2	17	0	1	4	3	0	0	8	25
Causas Resueltas	0	7	6	3	3	4	23	0	7	6	6	3	2	24	47
Sentencias Definitivas	0	2	1	1	1	1	6	1	1	2	1	2	0	7	13
Sentencias Homologatorias	0	0	3	1	1	3	8	0	2	1	0	1	1	5	13
Sentencias Interlocutorias	0	5	2	1	1	0	9	0	4	3	5	0	1	13	22
Causas en Tramite	0	427	432	435	436	438	2168	438	439	443	446	446	446		
Ejecutivos	0	0	1	2	0	2	5	0	0	0	0	0	0	0	5
Causas Laborales	0	4	4	1	1	0	10	0	0	1	3	0	0	4	14
Oficios	0	0	0	0	0	0	0	0	1	3	0	0	0	4	4

DEFENSORIA GENERAL

TAREA	ENE	FEB	MAR	ABR	MAY	JUN	1ºS	JUL	AGO	SEP	OCT	NOV	DIC	2ºS	AN
FUERO CIVIL															
Audiencias	0	68	71	139	120	79	477	55	127	141	131	141	133	728	1205
Contestación	0	28	79	6	0	22	135	3	6	9	8	0	6	32	167
Cedulas	0	20	17	5	10	11	63	6	38	10	11	22	28	115	178
Citaciones	0	0	44	28	36	20	128	20	20	35	35	35	25	170	298
Alimentos	0	0	3	6	4	6	19	0	6	5	3	3	1	18	37
Actas Acuerdo	0	4	2	3	0	1	10	0	2	8	4	4	3	21	31
Consultas	0	35	40	40	35	15	165	20	25	35	40	62	94	276	441
Deposito Cuota Alimentaria	37	38	32	37	37	40	221	48	43	52	48	46	53	290	511
Divorcio Vincular	0	0	2	6	1	4	13	0	4	4	2	3	1	14	27
Escritos	0	0	12	15	0	15	42	0	35	15	35	35	35	155	197
FUERO PENAL															
Audiencias	23	13	10	6	24	25	101	22	15	21	20	10	24	112	213
Notificaciones	14	10	6	2	24	18	74	26	15	17	33	121	125	337	411
Declaración	11	11	8	4	26	21	81	22	19	17	20	20	16	114	195
Sobreseimiento	0	0	0	0	1	0	1	0	1	1	1	2	2	7	8
Designación Abogado Defensor	11	9	6	2	24	19	71	19	14	17	19	12	12	93	164

FISCALIA

TAREA	ENE	FEB	MAR	ABR	MAY	JUN	1ºS	JUL	AGO	SEP	OCT	NOV	DIC	2ºS	AN
SECRETARIA PENAL															
Causas Ingresadas	40	83	85	64	85	42	399	43	39	76	62	67	61	348	747
Denuncias Recibidas	40	18	33	31	35	22	179	18	16	44	30	38	41	187	366
Causas en Tramite	38	58	61	54	70	34		36	32	66	38	58	43		
Solicitudes	4	15	3	7	6	3	38	3	7	22	31	10	9	82	120
Otra Forma de Extinción de la Causa	2	25	24	10	15	8	84	7	7	10	24	9	0	57	141
Citaciones	0	5	11	10	10	16	52	0	8	10	17	9	11	55	107
SECRETARIA CIVIL															
Causas Ingresadas	1	79	58	64	60	86	348	37	78	48	59	60	90	372	720
Causas en Tramite	0	1	0	15	2	5		0	0	0	0	0	0		

CUERPO INTERDISCIPLINARIO FORENSE

TAREA	ENE	FEB	MAR	ABR	MAY	JUN	1ºS	JUL	AGO	SEP	OCT	NOV	DIC	2ºS	AN
DEPTO. PSICOLOGIA															
PERICIAS		22	33	46	26	43	170	27	31	48	53	44	94	297	467
ESTADO EMOCIONAL		6	2	3	3	8	22	0	5	3	3	15	11	37	59
PARTICIPACION EN AUDIENCIAS DEL JUZGADO		17	17	12	9	17	72	9	6	9	32	14	28	98	170
PARTICIPACION EN JUICIO ORAL		0	0	0	0	0	0	0	1	0	0	1	0	2	2
CAMARA GESELL		2	0	0	0	1	3	0	0	0	0	0	1	1	4
INFORMES TECNICOS		0	0	2	1	0	3	0	1	5	0	0	1	7	10
total		47	52	63	39	69	270	36	44	65	88	74	135	442	712



JUSTICIA DE PAZ

JUZGADOS DE PAZ DEL INTERIOR PROVINCIAL
CATAMARCA

JUZGADOS DE PAZ - TOTALES ANUALES

TAREAS	Aconquija	Ancasti	Chumbicha	Dpto. El Alto	Fray Mam. Esquiu	La Merced (Paclin)	Londres (Belen)	Los Varela (Ambato)	San Antonio (La paz)	San Jose (Sta. Maria)	Valle Viejo	El Rodeo (Ambato)	TOTAL
OFICIOS													
Ingresados	145	58	367	68	1089	210	41	35	60	218	2515	140	4946
Diligenciados	145	56	367	68	919	206	41	35	41	218	2190	160	4446
CERTIFICADOS													
De Convivencia	65	68	1	113	35	120	1337	37	0	0	205	6	1987
De Residencia	132	71	220	152	398	217	1505	43	111	685	0	29	3563
De Firmas	60	118	16	89	25	105	1317	22	16	1513	541	18	3840
De Fotocopias	81	247	61	26	175	478	1885	39	25	3872	1029	21	7939
Otros	244	21	6	163	57	13	229	25	0	0	861	12	1631
OTROS													
Notas Emitidas	88	78	13	46	87	37	148	0	0	42	44	0	583
Citaciones	108	77	10	102	209	49	219	109	140	366	853	57	2299
Notificaciones	82	67	0	60	705	199	193	0	0	0	1031	0	2337
Audiencias	62	72	0	43	2857	0	144	34	0	558	62	0	3832
Acuerdos	52	50	0	26	5	15	107	17	16	46	27	5	366
Autorizaciones	137	68	46	35	59	104	632	32	46	0	448	48	1655
Actas Labradas	530	64	3	88	4	6	316	0	0	16	34	48	1109
Contratos Realizados	0	18	13	2	0	13	142	24	0	81	0	0	293
Transferencias	0	2	0	25	0	0	0	0	0	0	0	0	27
Poderes	0	0	1	14	35	0	0	14	0	314	0	5	383
Declar. Juradas	133	64	0	25	46	42	562	39	104	1733	205	0	2953
Deposito de Dinero	207	44	0	283	279	199	512	176	249	193	286	61	2489
Retiro de Dinero	205	39	0	278	206	188	512	176	245	193	273	61	2376
Juicios Iniciados en el Juzgado	0	0	0	0	0	0	37	0	0	0	0	0	37
Expedientes Policiales	0	0	0	0	0	0	25	0	0	0	0	0	25
Comparendos / Exposiciones	14	96	0	5	23	33	172	15	137	7	100	0	602
Consultas	300	109	340	165	2765	211	196	130	298	2340	5589	248	12691
Cantidad de Personas que Asistieron	1657	883	735	1842	2765	4706	4328	994	1404	13300	9591	1235	43440



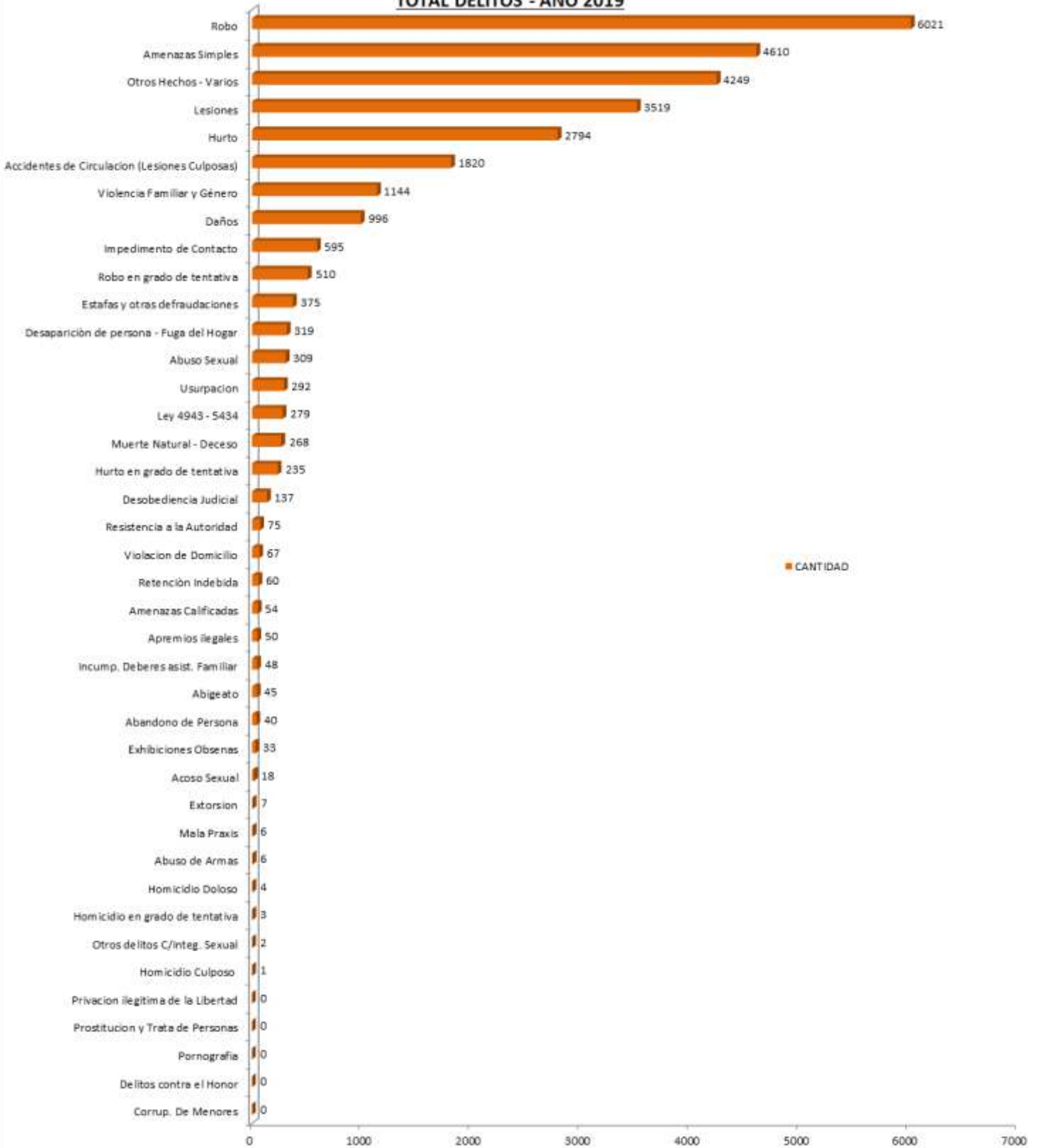
Ley N° 5401 - Decreto 1838

REGLAMENTACIÓN DEL ART. 206º INC. 7
CONSTITUCIÓN PROVINCIAL

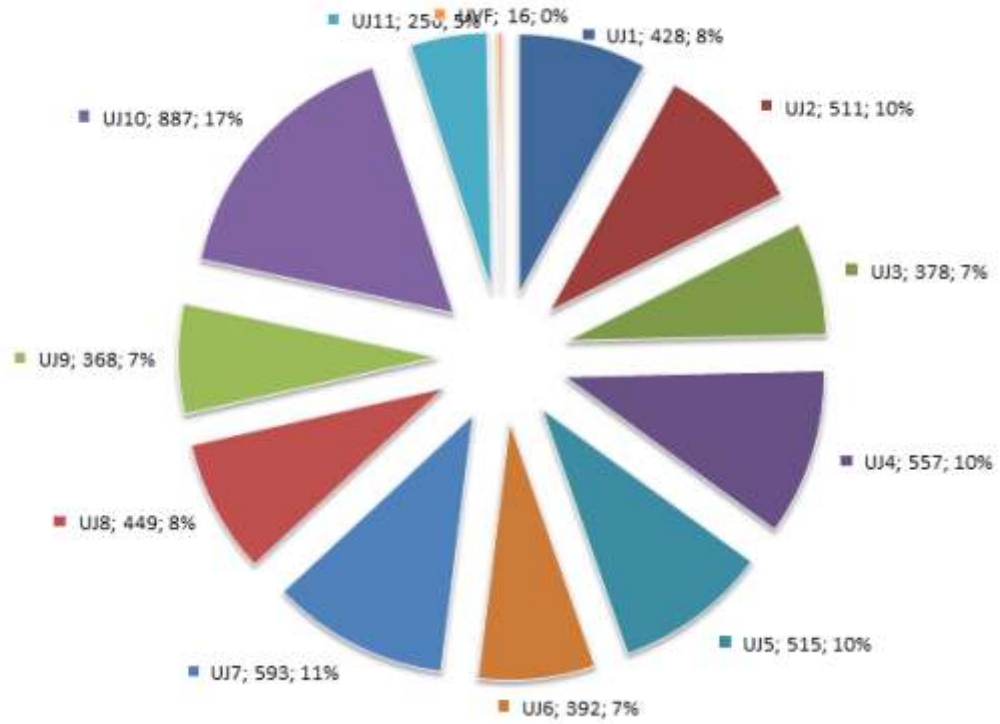
HECHOS DELICTIVOS REGISTRADOS

TOTAL AÑO 2.019													
	UJ1	UJ2	UJ3	UJ4	UJ5	UJ6	UJ7	UJ8	UJ9	UJ10	UJ11	UVF	TOTALES
DENUNCIAS	1.810	2.528	1.344	1.709	1.791	1.592	2.186	2.267	2.232	2.707	1.175	2.136	23.477
ACTUACIONES DE OFICIO	428	511	378	557	515	392	593	449	368	887	256	16	5.350
	2.238	3.039	1.722	2.266	2.306	1.984	2.779	2.716	2.600	3.594	1.431	2.152	28.827
DELITOS													
1 Abandono de Persona	1	0	3	14	5	5	1	1	1	5	4	0	40
2 Abigeato	0	4	2	0	1	0	0	0	0	29	9	0	45
3 Abuso de Armas	0	3	0	0	0	0	0	2	0	1	0	0	6
4 Abuso Sexual	28	26	26	10	30	21	17	31	21	42	13	44	309
5 Acoso Sexual	4	1	1	1	1	2	0	1	2	3	2	0	18
6 Accidentes de Circulación (Lesiones Culposas)	145	160	198	123	171	110	203	136	150	313	111	0	1.820
7 Amenazas Simples	240	317	247	221	314	361	681	424	396	713	245	451	4.610
8 Amenazas Calificadas	0	2	0	0	1	9	0	0	39	3	0	0	54
9 Apremios Ilegales	7	1	1	4	10	12	0	0	2	13	0	0	50
10 Ley 4943 - 5434	0	23	1	0	0	0	0	0	23	0	0	232	279
11 Corrup. De Menores	0	0	0	0	0	0	0	0	0	0	0	0	0
12 Daños	59	96	59	90	83	64	102	134	108	124	61	16	996
13 Delitos contra el Honor	0	0	0	0	0	0	0	0	0	0	0	0	0
14 Desaparición de persona - Fuga del Hogar	18	37	16	24	29	24	34	56	37	32	10	2	319
15 Desobediencia Judicial	10	0	3	1	4	6	0	12	13	15	3	70	137
16 Estafas y otras defraudaciones	105	14	25	32	22	26	16	28	12	65	30	0	375
17 Exhibiciones Obsenas	1	1	3	0	4	3	2	8	2	4	5	0	33
18 Extorsión	0	0	0	1	0	4	1	0	1	0	0	0	7
19 Homicidio Culposo	0	0	0	0	0	0	0	1	0	0	0	0	1
20 Homicidio Doloso	0	1	0	1	0	0	1	0	0	0	1	0	4
21 Homicidio en grado de tentativa	0	0	0	0	0	0	0	2	0	0	1	0	3
22 Hurto	395	432	164	247	286	189	281	341	198	193	67	1	2.794
23 Hurto en grado de tentativa	94	63	12	3	8	6	12	27	6	4	0	0	235
24 Impedimento de Contacto	9	4	11	17	22	34	21	42	28	54	9	344	595
25 Incump. Deberes asist. Familiar	0	0	1	4	3	2	0	9	0	4	1	24	48
26 Lesiones	198	284	198	219	268	254	463	355	375	356	209	340	3.519
27 Mala Praxis	0	0	3	2	1	0	0	0	0	0	0	0	6
28 Muerte Natural - Deceso	25	24	12	49	35	21	23	14	11	36	18	0	268
29 Otros delitos C/Integ. Sexual	0	0	0	0	0	1	0	0	1	0	0	0	2
30 Otros Hechos - Varios	349	549	223	477	371	175	64	384	435	454	138	630	4.249
31 Pornografía	0	0	0	0	0	0	0	0	0	0	0	0	0
32 Privación Ilegítima de la Libertad	0	0	0	0	0	0	0	0	0	0	0	0	0
33 Prostitución y Trata de Personas	0	0	0	0	0	0	0	0	0	0	0	0	0
34 Resistencia a la Autoridad	8	7	1	0	7	13	2	13	15	7	2	0	75
35 Retención Indevida	6	6	0	1	4	12	1	8	5	15	2	0	60
36 Robo	412	513	452	659	576	516	800	569	545	731	248	0	6.021
37 Robo en grado de tentativa	32	42	19	70	50	89	46	70	58	30	4	0	510
38 Usurpación	1	23	24	10	17	12	6	42	35	76	46	0	292
39 Violación de Domicilio	4	6	5	4	3	6	1	19	15	3	0	1	67
40 Violencia Familiar y Género	115	406	36	0	11	19	1	26	70	267	193	0	1.144
Total Delitos	2.266	3.045	1.746	2.284	2.337	1.996	2.779	2.755	2.604	3.592	1.432	2.155	28.991
Intervenciones													
A F1	281	461	229	338	299	259	393	339	345	470	204	257	3.875
B F2	237	421	221	283	234	241	381	359	320	456	177	161	3.491
C F3	266	417	184	237	293	249	332	332	299	406	140	223	3.378
D F4	273	371	200	261	278	286	335	317	303	404	176	217	3.421
E F5	289	261	180	238	258	227	308	324	349	371	171	285	3.261
F F6	0	0	0	1	0	0	0	5	0	2	0	0	8
G F7	292	371	230	294	286	226	339	343	319	468	202	241	3.611
H F8	296	321	242	337	339	248	345	368	319	522	173	291	3.801
I F9	296	404	235	278	302	241	346	314	339	493	187	268	3.703
J Fiscalía Penal Juvenil	8	12	2	0	17	7	0	28	7	2	1	0	84
Total de Interv.	2.238	3.039	1.723	2.267	2.306	1.984	2.779	2.729	2.600	3.594	1.431	1.943	28.633
Autores													
K Autores Desconocidos	1.061	1.156	745	1.190	1.078	654	1.457	1.152	933	1.380	380	4	11.190
L Autores Sindicados	1.001	1.877	801	944	878	963	1.310	1.510	1.834	2.547	963	2.148	16.776
M Masculinos	448	1.219	567	1.077	0	727	958	1.035	1.240	1.840	677	1.241	11.029
N Femeninos	418	650	261	310	0	285	346	405	513	753	263	862	5.066
O Diferencia Denuncias/Oficio - Hechos Concurso de delitos	28	6	24	18	31	12	0	39	4	-2	1	0	161

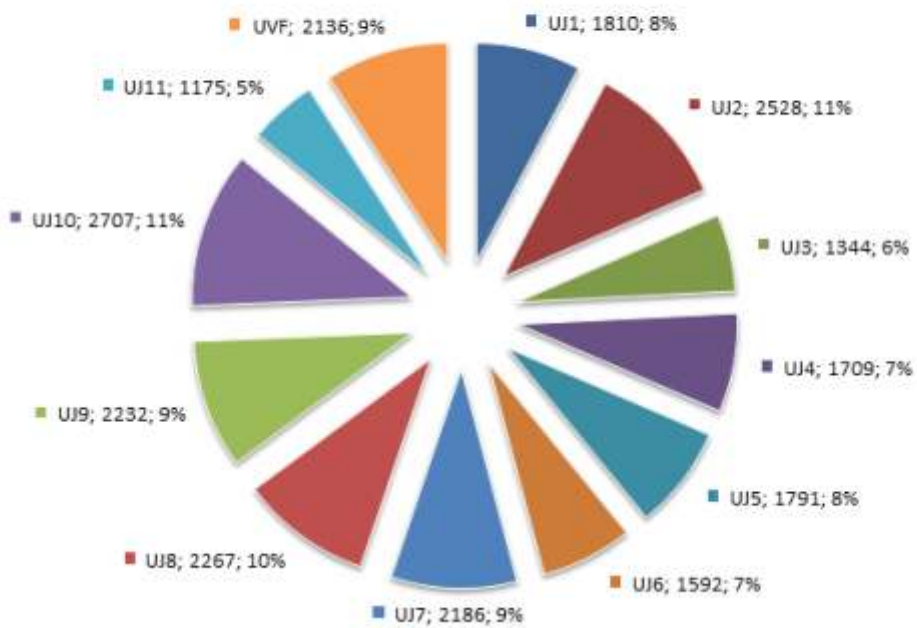
TOTAL DELITOS - AÑO 2019



Total Actuaciones de Oficio - AÑO 2019



Total Denuncias- AÑO 2019



HECHOS DELICTIVOS REGISTRADOS

ENERO 2.019

	UJ1	UJ2	UJ3	UJ4	UJ5	UJ6	UJ7	UJ8	UJ9	UJ10	UJ11	UVF	TOTALES
DENUNCIAS	118	250	137	169	177	136	165	207	193	216	124	151	2.043
ACTUACIONES DE OFICIO	45	45	28	49	45	31	51	38	15	76	20	1	444
	163	295	165	218	222	167	216	245	208	292	144	152	2.487
DELITOS													
1 Abandono de Persona													0
2 Abigeato			1		1						1		3
3 Abuso de Armas													0
4 Abuso Sexual	2	4	6	2	2	2		2	1	2	1	3	27
5 Acoso Sexual										2			2
6 Accidentes de Circulación (Lesiones Culposas)	10	14	15	10	13	4	19	6	11	21	5		128
7 Amenazas Simples	18	29	17	28	31	40	36	36	25	48	23	34	365
8 Amenazas Calificadas													0
9 Apremios ilegales	1									2			3
10 Ley 4943 - 5434		2							3			25	30
11 Corrup. De Menores													0
12 Daños	4	7	1	8	3	5	6	9	8	10	8	1	70
13 Delitos contra el Honor													0
14 Desaparición de persona - Fuga del Hogar	4	3	1	3	2	5	2	9	4	2	1		36
15 Desobediencia Judicial								1	1	6	1	2	11
16 Estafas y otras defraudaciones	4	1	2	1	3	1	1			4	2		19
17 Exhibiciones Obsenas						1							1
18 Extorsion													0
19 Homicidio Culposo													0
20 Homicidio Doloso													0
21 Homicidio en grado de tentativa													0
22 Hurto	31	31	25	23	26	18	24	36	15	23	7		259
23 Hurto en grado de tentativa	7	4	2		2	2	2	2		1			22
24 Impedimento de Contacto					4	5		2		7		13	31
25 Incump. Deberes asist. Familiar					2					1		1	4
26 Lesiones	17	26	14	23	27	17	39	19	28	17	24	12	263
27 Mala Praxis			1	1									2
28 Muerte Natural - Deceso	2	3	2	5	3	2	3	1	1	1	1		24
29 Otros delitos C/Integ. Sexual													0
30 Otros Hechos - Varios	20	60	13	44	33	11	12	31	45	43	8	61	381
31 Pornografía													0
32 Privacion ilegítima de la Libertad													0
33 Prostitucion y Trata de Personas													0
34 Resistencia a la Autoridad		4			1		1	3	1		2		12
35 Retención Indevida				1		1				1			3
36 Robo	31	49	43	61	58	43	69	57	57	51	43		562
37 Robo en grado de tentativa		3		4	6	9	2	4	3	4			35
38 Usurpacion		1	2	3	4	1		3		7	3		24
39 Violacion de Domicilio	1			1	1			1	4				8
40 Violencia Familiar y Género	11	54	20					23	1	39	14		162
Total Delitos	163	295	165	218	222	167	216	245	208	292	144	152	2.487
A F1	44	68	39	61	63	39	60	44	45	57	35	32	587
B F2	19	43	15	29	19	18	33	32	29	17	18	8	280
C F3													0
D F4					1			1					4
E F5					4			1	1		1		11
F F6													0
G F7	30	67	30	43	40	37	34	56	38	84	36	34	529
H F8	35	68	46	49	48	34	44	53	52	92	31	34	586
I F9	35	49	35	36	47	39	45	58	43	42	23	29	481
J Fiscalía Penal Juvenil													0
Total de Interv.	163	295	165	218	222	167	216	245	208	292	144	152	2.487
K Autores Desconocidos	79	88	78	115	105	85	130	110	79	117	53	0	1.039
L Autores Sindicados	68	189	69	86	86	53	85	125	115	209	89	152	1.326
M Masculinos	34	130	87	78		59	65	88	80	171	65	97	954
N Femeninos	34	55	28	27		28	20	41	23	62	19	52	389
O Diferencia Denuncias/Oficio - Hechos Concurso de delitos	0	0	0	0	0	0	0	0	0	0	0	0	0

HECHOS DELICTIVOS REGISTRADOS

	FEBRERO 2.019												TOTALES
	UJ1	UJ2	UJ3	UJ4	UJ5	UJ6	UJ7	UJ8	UJ9	UJ10	UJ11	UVF	
DENUNCIAS	145	175	125	162	140	116	164	201	173	124	96	148	1.769
ACTUACIONES DE OFICIO	39	37	25	32	44	26	38	36	42	58	17	3	397
DELITOS	184	212	150	194	184	142	202	237	215	182	113	151	2.166
1 Abandono de Persona				14									14
2 Abigeato		1								3			4
3 Abuso de Armas													0
4 Abuso Sexual	2	1	1		1	2	1	3		2	2	2	17
5 Acoso Sexual					1								1
6 Accidentes de Circulación (Lesiones Culposas)	5	6	12	4	11	6	13	8	15	17	8		105
7 Amenazas Simples	29	24	28		18	23	57	45	39	40	19	38	360
8 Amenazas Calificadas		1			1								2
9 Apremios ilegales					1								1
10 Ley 4943 - 5434		4							3			22	29
11 Corrup. De Menores													0
12 Daños	3	3	2	4	6	5	6	8	7	5	4	1	54
13 Delitos contra el Honor													0
14 Desaparición de persona - Fuga del Hogar	1	4	3	3	5	1	2	5	1	1	1		27
15 Desobediencia Judicial	2		1									12	15
16 Estafas y otras defraudaciones	4	1		3	6	2		1	1	3	13		34
17 Exhibiciones Obsenas								1		1			2
18 Extorsion									1				1
19 Homicidio Culposo													0
20 Homicidio Doloso													0
21 Homicidio en grado de tentativa													0
22 Hurto	31	27	16	22	23	11	19	21	23	7	5		205
23 Hurto en grado de tentativa	14	2	1			1		5					23
24 Impedimento de Contacto	1	1		2	3	5	1	7	2	2		26	50
25 Incump. Deberes asist. Familiar								2				1	3
26 Lesiones	13	12	26	21	15	15	41	26	34	13	12	27	255
27 Mala Praxis			1										1
28 Muerte Natural - Deceso	3	3		2	3	1			1	3	1		17
29 Otros delitos C/Integ. Sexual						1			1				2
30 Otros Hechos - Varios	35	51	23	39	27	10	4	44	26	23	9	24	315
31 Pornografía													0
32 Privacion Ilegítima de la Libertad													0
33 Prostitucion y Trata de Personas													0
34 Resistencia a la Autoridad						1		2					3
35 Retención Indevida						2			1				3
36 Robo	38	37	40	72	53	52	57	55	54	43	24		525
37 Robo en grado de tentativa	2	2	1	4	7	9	1	10	1	2			39
38 Usurpacion		2	2	4	2			3		4	4		21
39 Violacion de Domicilio	1			1		2		2	1	2			9
40 Violencia Familiar y Género		30	3		4	1			10	8	11		67
Total Delitos	184	212	160	195	187	150	202	248	221	179	113	153	2.204
A F1					3			3	1			12	19
B F2	23	26	17	22	19	17	31	40	23	32	9	17	276
C F3	45	48	33	43	48	46	46	45	53	41	35	30	513
D F4	39	49	45	63	47	37	59	56	54	58	31	35	573
E F5	49	62	37	52	44	31	40	65	62	42	24	37	545
F F6								2					2
G F7	25	22	18	14	14	11	26	22	22	8	14	9	205
H F8	1				7			2					8
I F9	2	5			2			2		1		3	15
J FISCALIA Penal Juvenil													0
Total de Interv.	184	212	150	194	184	142	202	237	215	182	113	151	2.166
K Autores Desconocidos	83	71	60	90	99	50	94	88	75	78	34	2	824
L Autores Sindicados	150	182	79	72	67	67	108	134	158	95	67	149	1.328
M Masculinos	55	85	55	99		59	78	119	115	22	60	90	837
N Femeninos	30	57	23	27		12	28	32	35	10	10	51	315
O Diferencia Denuncias/Oficio - Hechos	0	0	10	1	3	8	0	11	6	-3	0	0	36
Concurso de delitos													

HECHOS DELICTIVOS REGISTRADOS

MARZO 2019														
DENUNCIAS		UJ1	UJ2	UJ3	UJ4	UJ5	UJ6	UJ7	UJ8	UJ9	UJ10	UJ11	UVF	TOTALES
ACTUACIONES DE OFICIO		135	190	87	166	134	146	188	176	216	208	83	205	1.934
		32	32	42	46	36	35	51	32	25	53	21	1	406
		167	222	129	212	170	181	239	208	241	261	104	206	2.340
DELITOS														
1	Abandono de Persona					1			1			1		3
2	Abigeato										1	2		3
3	Abuso de Armas													0
4	Abuso Sexual	1	2			2	1	1	2	2	5		5	21
5	Acoso Sexual													0
6	Accidentes de Circulacion (Lesiones Culposas)	8	9	24	5	13	9	23	10	5	17	10		133
7	Amenazas Simples	16	25	19	22	23	35	55	31		58	21	49	354
8	Amenazas Calificadas						1			39				40
9	Apremios ilegales	2				1				2	2			7
10	Ley 4943 - 5434		2	1						7			34	44
11	Corrup. De Menores													0
12	Daños	6	5	2	9	5	4	10	6	7	10	7	3	74
13	Delitos contra el Honor													0
14	Desaparición de persona - Fuga del Hogar	2	2			6			2	3	2	2		19
15	Desobediencia Judicial	1		1			2				3		8	15
16	Estafas y otras defraudaciones	3	1		3		2	5	1	1	5			21
17	Exhibiciones Obsenas								1		1			2
18	Extorsion													0
19	Homicidio Culposo													0
20	Homicidio Doloso											1		1
21	Homicidio en grado de tentativa													0
22	Hurto	20	36	15	18	27	20	18	28	20	16	5		223
23	Hurto en grado de tentativa	9	6	1					5	1	1			23
24	Impedimento de Contacto		1		5	2	3	5	9	5	4	3	24	61
25	Incump. Deberes asist. Familiar								1				2	3
26	Lesiones	18	18	11	22	15	24	30	25	31	25	9	38	266
27	Mala Praxis			1										1
28	Muerte Natural - Deceso	3	2	1	3	1	1	2	2	1				16
29	Otros delitos C/Integ. Sexual													0
30	Otros Hechos - Varios	23	41	18	39	29	17	7	36	33	26	6	43	318
31	Pornografía													0
32	Privacion ilegítima de la Libertad													0
33	Prostitucion y Trata de Personas													0
34	Resistencia a la Autoridad					1	2		1		2			6
35	Retención Indebida	1					4			1				6
36	Robo	34	39	33	83	47	47	79	42	62	60	19		545
37	Robo en grado de tentativa	5	1		4	1	5	3	4	9	2			34
38	Usurpacion		1				2	1	3	2	5	3		17
39	Violacion de Domicilio					1			1	2				4
40	Violencia Familiar y Género	18	31	2					1	8	16	15		91
Total Delitos		170	222	129	213	175	179	239	212	241	261	104	206	2.351
A	F1	47	43	28	41	30	43	61	50	52	53	23	33	504
B	F2	28	56	33	49	37	47	57	44	50	60	25	32	518
C	F3		1									3	6	10
D	F4						1						4	5
E	F5					2	1		2	1	1		13	20
F	F6													0
G	F7	15	13	18	25	20	19	33	28	23	26	9	30	259
H	F8	36	48	25	61	40	31	49	51	51	62	16	50	520
I	F9	41	61	25	36	41	39	39	33	64	59	28	38	504
J	Fiscalia Penal Juvenil													0
Total de Interv.		167	222	129	212	170	181	239	208	241	261	104	206	2.340
K	Autores Desconocidos	26	92	55	124	79	49	133	78	94	95	31	0	856
L	Autores Sindicados	108	124	50	83	64	100	105	111	159	200	59	206	1.369
M	Masculinos	71	85	34	104		75	68	96	115	152	40	62	902
N	Femeninos	33	89	13	18		29	37	42	42	48	16	141	508
O	Diferencia Denuncias/Oficio - Hechos Concurso de delitos	3	0	0	1	5	-2	0	4	0	0	0	0	11

HECHOS DELICTIVOS REGISTRADOS

												ABRIL 2.019	
												UVF	TOTALES
DENUNCIAS	UJ1	UJ2	UJ3	UJ4	UJ5	UJ6	UJ7	UJ8	UJ9	UJ10	UJ11	UVF	TOTALES
ACTUACIONES DE OFICIO	211	207	113	145	168	130	205	195	212	231	108	162	2.087
	35	47	34	42	43	29	39	40	28	68	14	0	419
	246	254	147	187	211	159	244	235	240	299	122	162	2.506
DELITOS													
1 Abandono de Persona											1		1
2 Abigeato										3	2		5
3 Abuso de Armas								2		1			3
4 Abuso Sexual		3	2		4	1	1	2	1	4	1	2	21
5 Acceso Sexual						1			1				2
6 Accidentes de Circulacion (Lesiones Culpesas)	14	18	16	10	10	10	16	12	11	24	7		148
7 Amenazas Simples	18	23	26	10	31	28	74	38	38	69	24	46	425
8 Amenazas Calificadas						1				1			2
9 Apremios Ilegales					1								1
10 Ley 4943 - 5434		2							6			24	32
11 Corrup. De Mentres													0
12 Daños	7	8	3	10	5	3	6	12	8	8	4		74
13 Delitos contra el Honor													0
14 Desaparicion de persona - Fuga del Hogar	1	3	3		2	3	2	6	4	2	2		28
15 Desobediencia Judicial	3					1		2			1	2	9
16 Estafas y otras defraudaciones	49	1	3	7	2	3	1	2	2	4	2		76
17 Exhibiciones Obsenas		1			2	2					1		6
18 Extorsion						1	1						2
19 Homicidio Culpeso													0
20 Homicidio Doloso		1											1
21 Homicidio en grado de tentativa													0
22 Hurto	28	40	7	19	21	18	9	37	21	17	1		218
23 Hurto en grado de tentativa	5	5	2	1				4					17
24 Impedimento de Contacto	1		1	1	1	1	4	5	1	5	3	19	42
25 Incump. Deberes asist. Familiar				1				1		1		1	4
26 Lesiones	23	20	21	19	32	21	48	20	60	25	16	20	315
27 Mala Praxis													0
28 Muerte Natural - Deceso	1	1	1	3	2	1	1			4			14
29 Otros delitos C/Integ. Sexual													0
30 Otros Hechos - Varios	41	39	22	42	31	15	4	41	27	34	10	49	355
31 Pornografía													0
32 Privacion ilegítima de la Libertad													0
33 Prostitucion y Trata de Personas													0
34 Resistencia a la Autoridad					1				2	3			6
35 Retencion Indebida	1	1			1	2		1	1	3			10
36 Robo	41	48	33	62	60	38	71	45	45	67	22		532
37 Robo en grado de tentativa	3	10	3	5	4	8	6	6	8	3			56
38 Usurpacion	1	7	3		2	1		4	2	10	4		34
39 Violacion de Domicilio		1							1				2
40 Violencia Familiar y Género	13	24	3		4	1			11	11	21		88
Total Delitos	250	256	149	190	216	160	244	240	240	299	122	163	2.529
Intervenciones													
A F1								1		1			4
B F2	2	1		2	4	1	1		4	2	2		16
C F3	85	72	30	46	49	38	53	63	61	61	15		600
D F4	59	52	27	45	46	48	53	51	62	55	30	31	559
E F5	39	54	40	44	51	31	58	55	71	64	42	51	600
F F6								1		2			3
G F7	50	55	39	43	47	34	59	42	35	87	30	26	547
H F8	11	20	10	7	11	7	20	20	6	27	3	5	147
I F9					3			2	1			2	8
J Fiscalía Penal Juvenil													0
Total de Interv.	246	254	146	187	211	159	244	235	240	299	122	162	2.505
Autores													
K Autores Desconocidos	128	98	55	114	109	47	114	108	79	144	30	0	1.026
L Autores Sindicados	100	134	74	63	75	83	129	126	203	198	96	162	1.443
M Masculinos	25	84	45	69		53	87	105	127	136	69	58	858
N Femeninos	58	45	27	33		28	41	44	113	68	39	104	600
O Diferencia Denuncias/Oficio - Hechos Concurso de delitos	4	2	2	3	5	1	0	5	0	0	0	0	22

HECHOS DELICTIVOS REGISTRADOS

MAYO 2019

	UJ1	UJ2	UJ3	UJ4	UJ5	UJ6	UJ7	UJ8	UJ9	UJ10	UJ11	UVF	TOTALES
DENUNCIAS	148	198	131	171	162	136	213	189	187	207	83	146	1.971
ACTUACIONES DE OFICIO	34	54	24	60	40	38	46	38	22	87	27	0	470
	182	252	155	231	202	174	259	227	209	294	110	146	2.441
DELITOS													
1 Abandono de Persona			1		2								3
2 Abigeato										1			1
3 Abuso de Armas													0
4 Abuso Sexual	6	4	5		2	3	3	5	3	2		6	39
5 Acoso Sexual				1		1							2
6 Accidentes de Circulacion (Lesiones Culposas)	12	11	9	9	15	13	16	10	12	37	13		157
7 Amenazas Simples	23	25	29	20	41	36	49	40	29	50	17	30	389
8 Amenazas Calificadas		1				1				2			4
9 Apremios ilegales	2					2				1			5
10 Ley 4943 - 5434		1							2			16	19
11 Corrup. De Menores													0
12 Daños	7	11	7	10	5	7	10	14	7	9	5	4	96
13 Delitos contra el Honor													0
14 Desaparición de persona - Fuga del Hogar	1	1	3	2	3		3	6	1				20
15 Desobediencia Judicial	2		1	1	1			1	2			5	13
16 Estafas y otras defraudaciones	6	3	3	2	2	2	1	2		7	4		32
17 Exhibiciones Obsenas								2	1				3
18 Extorsion				1									1
19 Homicidio Culposo													0
20 Homicidio Doloso													0
21 Homicidio en grado de tentativa													0
22 Hurto	43	44	11	26	24	16	20	19	15	13	2		233
23 Hurto en grado de tentativa	12	6	3		3		2	1	1				28
24 Impedimento de Contacto	1		1	1	1	2	5	4	1	2		30	48
25 Incump. Deberes asist. Familiar								2				3	5
26 Lesiones	9	17	19	23	24	18	52	23	34	25	10	19	273
27 Mala Praxis													0
28 Muerte Natural - Deceso	2	6	2	3	3	1	2	1	1	4	1		26
29 Otros delitos C/Integ. Sexual													0
30 Otros Hechos - Varios	22	45	25	53	27	15	6	34	27	41	10	33	338
31 Pornografía													0
32 Privacion ilegítima de la Libertad													0
33 Prostitucion y Trata de Personas													0
34 Resistencia a la Autoridad	1					1	1		4				7
35 Retención Indevida										1			1
36 Robo	33	49	38	70	49	46	82	55	48	76	29		575
37 Robo en grado de tentativa	1			7	3	12	7	10	4	2	1		47
38 Usurpacion			2		2			4	16	10	8		42
39 Violacion de Domicilio			1	2		1		4		1			9
40 Violencia Familiar y Género	4	28			2	1			1	10	10		56
Total Delitos	187	252	160	231	209	178	259	237	209	294	110	146	2.472
A F1	33	59	38	58	42	37	77	63	55	69	15	30	576
B F2	42	51	31	50	35	31	55	51	52	65	32	19	514
C F3	19	32	15	34	33	39	36	30	25	34	12	24	333
D F4							1	1				1	3
E F5					3					2		16	21
F F6													0
G F7	2	4		1	2			1	2	1		7	20
H F8	47	48	30	44	44	29	47	42	37	54	18	22	462
I F9	39	58	41	45	43	37	44	39	38	69	33	27	513
J Fiscalía Penal Juvenil													0
Total de Interv.	182	252	155	232	202	174	259	227	209	294	110	146	2.442
K Autores Desconocidos	97	116	56	126	93	56	135	110	91	110	35	0	1.025
L Autores Sindicados	69	98	95	94	84	81	122	117	122	181	59	146	1.268
M Masculinos	38	78	71	122		64	88	91	82	142	36	92	904
N Femeninos	14	20	24	22		18	33	34	35	45	13	50	308
O Diferencia Denuncias/Oficio - Hechos Concurso de delitos	5	0	5	0	7	4	0	10	0	0	0	0	31

HECHOS DELICTIVOS REGISTRADOS

JUNIO 2.019

	UJ1	UJ2	UJ3	UJ4	UJ5	UJ6	UJ7	UJ8	UJ9	UJ10	UJ11	UVF	TOTALES
DENUNCIAS	129	196	114	113	155	141	177	197	190	210	103	170	1.895
ACTUACIONES DE OFICIO	39	45	29	41	57	45	51	31	27	79	20	1	465
	168	241	143	154	212	186	228	228	217	289	123	171	2.360
DELITOS													
1 Abandono de Persona					2	1			1		1		5
2 Abigeato										3	1		4
3 Abuso de Armas													0
4 Abuso Sexual	1	2	1	2	3	3	3	6	2	3		3	29
5 Acoso Sexual	1												1
6 Accidentes de Circulacion (Lesiones Culposas)	17	17	16	12	21	9	14	14	8	28	9		165
7 Amenazas Simples	16	22	16	15	33	31	59	36	42	58	15	28	371
8 Amenazas Calificadas						6							6
9 Apremios Ilegales					1	1				2			4
10 Ley 4943 - 5434												38	38
11 Corrup. De Menores													0
12 Daños	3	8	6	6	11	8	15	21	14	15	6	1	114
13 Delitos contra el Honor													0
14 Desaparición de persona - Fuga del Hogar	2	3	3	1	1	1	1	6		3		1	22
15 Desobediencia Judicial					2			3		1		4	10
16 Estafas y otras defraudaciones	2		3	4	3	3	3	2		10			30
17 Exhibiciones Obsenas					1								1
18 Extorsion													0
19 Homicidio Culposo													0
20 Homicidio Doloso													0
21 Homicidio en grado de tentativa											1		1
22 Hurto	23	40	8	6	18	21	26	36	23	14	6		221
23 Hurto en grado de tentativa	15	8	1					1		1			26
24 Impedimento de Contacto	2	1	2	2	2	1		3		4		21	38
25 Incump. Deberes asist. Familiar			1		1	1		1		1		2	7
26 Lesiones	10	16	13	12	23	21	28	25	31	34	21	30	264
27 Mala Praxis													0
28 Muerte Natural - Deceso	3	1		6	3	5	4	3		1	1		27
29 Otros delitos C/Integ. Sexual													0
30 Otros Hechos - Varios	31	39	24	32	36	17	1	19	44	38	18	43	342
31 Pornografía													0
32 Privacion Ilegitima de la Libertad													0
33 Prostitucion y Trata de Personas													0
34 Resistencia a la Autoridad	1		1		1					1			4
35 Retención Indebida	1				1					2			4
36 Robo	30	50	45	51	43	44	73	56	43	42	18		495
37 Robo en grado de tentativa	3	5	1	7	7	7		2	4	2			38
38 Usurpacion			2		1	2		1	4	13	8		31
39 Violacion de Domicilio			1		1		1	1					4
40 Violencia Familiar y Género	9	30				5			1	13	18		76
Total Delitos	170	242	144	156	215	187	228	236	217	289	123	171	2.378
A F1	1				2			2		1	2	4	12
B F2				1				3			1	1	6
C F3	6	19	7	15	21	10	21	25	20	33	6	26	209
D F4	46	68	32	35	66	51	55	47	38	75	33	32	578
E F5	46	41	25	37	43	31	51	55	67	62	28	47	533
F F6													0
G F7	33	71	44	33	42	51	59	48	52	61	16	29	539
H F8	36	42	35	33	37	43	42	46	40	57	36	23	470
I F9					1			2			1	9	13
J Fiscalía Penal Juvenil													0
Total de Interv.	168	241	143	154	212	186	228	228	217	289	123	171	2.360
K Autores Desconocidos	72	109	61	91	77	56	127	111	90	107	25	0	926
L Autores Sindicados	77	102	74	51	88	87	100	117	133	209	92	171	1.301
M Masculinos	23	65	45	71		67	77	93	97	146	69	105	858
N Femeninos	41	35	25	20		24	23	29	22	71	24	61	375
O Diferencia Denuncias/Oficio - Hechos Concurso de delitos	2	1	1	2	3	1	0	8	0	0	0	0	18

HECHOS DELICTIVOS REGISTRADOS

													JULIO 2.019		
DENUNCIAS		UJ1	UJ2	UJ3	UJ4	UJ5	UJ6	UJ7	UJ8	UJ9	UJ10	UJ11	UVF	TOTALES	
ACTUACIONES DE OFICIO		132	195	110	127	123	117	192	178	170	231	87	175	1.837	
		36	39	41	46	45	26	71	24	27	82	20	0	457	
		168	234	151	173	168	143	263	202	197	313	107	175	2.294	
DELITOS															
1	Abandono de Persona						1	1			2			4	
2	Abigeato										2	1		3	
3	Abuso de Armas													0	
4	Abuso Sexual	4	1	1		4	2	2		3	6	1	2	26	
5	Acoso Sexual													0	
6	Accidentes de Circulacion (Lesiones Culposas)	17	7	22	6	14	11	15	8	11	22	4		137	
7	Amenazas Simples	10	29	21	26	24	25	59	33	33	59	21	28	368	
8	Amenazas Calificadas													0	
9	Apremios ilegales		1		4	3	1							9	
10	Ley 4943 - 5434		5										7	12	
11	Corrup. De Menores													0	
12	Daños	5	9	5	7	5	5	10	7	9	3	6		71	
13	Delitos contra el Honor													0	
14	Desaparición de persona - Fuga del Hogar	3	1		1	2	1	6	2	3	6	1		26	
15	Desobediencia Judicial								1	3			4	8	
16	Estafas y otras defraudaciones	6	1		1	1	1		1	1	6	1		19	
17	Exhibiciones Obsenas													0	
18	Extorsion													0	
19	Homicidio Culposo													0	
20	Homicidio Doloso													0	
21	Homicidio en grado de tentativa													0	
22	Hurto	33	29	23	21	19	8	25	27	16	20	6		227	
23	Hurto en grado de tentativa	8	6		1		1		1	3				20	
24	Impedimento de Contacto				1	1		1	2	2	6	1	44	58	
25	Incump. Deberes asist. Familiar								1				6	7	
26	Lesiones	11	35	16	15	11	29	43	40	25	31	15	16	287	
27	Mala Praxis													0	
28	Muerte Natural - Deceso	2	3		10	4	3	4	2	2	5	5		40	
29	Otros delitos C/Integ. Sexual													0	
30	Otros Hechos - Varios	24	42	16	33	30	13	8	28	32	49	9	68	352	
31	Pornografía													0	
32	Privacion ilegítima de la Libertad													0	
33	Prostitucion y Trata de Personas													0	
34	Resistencia a la Autoridad		1				1		3	2				7	
35	Retención Indebida	1					1				1			3	
36	Robo	38	36	42	41	51	31	79	32	37	74	14		475	
37	Robo en grado de tentativa	2	2	4	5	2	5	8	6	4	5	1		44	
38	Usurpacion		1	4	2	1		1	6	3	7	3		28	
39	Violacion de Domicilio		1											1	
40	Violencia Familiar y Género	5	26				4	1	2	6	9	18		71	
Total Delitos		168	236	154	174	172	143	263	202	195	313	107	175	2.303	
Total de Interv.															
A	F1	33	52	36	52	34	25	55	55	40	86	27	27	522	
B	F2	43	54	52	38	39	31	68	47	49	87	29	25	562	
C	F3	25	55	29	17	42	43	61	40	35	60	18	37	462	
D	F4	19	7	10	25	12	7	27	12	23	28	14	15	199	
E	F5					1			1				7	9	
F	F6													0	
G	F7								1	1			2	4	
H	F8	2			2	4	1		3	1		1	19	33	
I	F9	46	66	24	39	36	36	52	43	48	52	18	43	503	
J	Fiscalia Penal Juvenil													0	
Total de Interv.		168	234	151	173	168	143	263	202	197	313	107	175	2.294	
Total de Interv.															
K	Autores Desconocidas	99	83	83	89	84	42	144	85	66	127	28	0	930	
L	Autores Sindicados	49	152	51	80	56	78	116	116	141	214	76	175	1.304	
M	Masculinos	29	95	37	81		59	84	112	89	155	52	103	896	
N	Femeninas	16	56	15	22		23	35	34	44	68	20	71	404	
O Diferencia Denuncias/Oficio - Hechos Concurso de delitos		1	2	3	1	4	0	0	0	-2	0	0	0	9	

HECHOS DELICTIVOS REGISTRADOS

AGOSTO 2.019

	UJ1	UJ2	UJ3	UJ4	UJ5	UJ6	UJ7	UJ8	UJ9	UJ10	UJ11	UVF	TOTALES
DENUNCIAS	146	188	84	139	133	113	192	199	165	215	93	141	1.808
ACTUACIONES DE OFICIO	38	42	37	47	47	33	47	40	29	78	21	1	460
	184	230	121	186	180	146	239	239	194	293	114	142	2.268
DELITOS													
1 Abandono de Persona										1			1
2 Abigeato										3			3
3 Abuso de Armas		2											2
4 Abuso Sexual	2	4	1		3	1		1	1	3		1	17
5 Acoso Sexual	2								1		2		5
6 Accidentes de Circulacion (Lesiones Culposas)	11	15	19	13	15	13	15	9	18	36	12		176
7 Amenazas Simples	17	32	13	27	22	23	65	30	23	62	19	33	366
8 Amenazas Calificadas													0
9 Apremios ilegales					1	2							3
10 Ley 4943 - 5434		3										15	18
11 Corrup. De Menores													0
12 Daños	1	11	5	11	7	8	9	10	11	10	3		86
13 Delitos contra el Honor													0
14 Desaparición de persona - Fuga del Hogar		6		3	1	1	8	2	6	2	2		31
15 Desobediencia Judicial	1							2	2			6	11
16 Estafas y otras defraudaciones	12	2	1	8		2		8	2	6	3		44
17 Exhibiciones Obsenas								1		1	1		3
18 Extorsion													0
19 Homicidio Culposo													0
20 Homicidio Doloso													0
21 Homicidio en grado de tentativa													0
22 Hurto	41	18	18	16	29	13	30	27	7	21	7		227
23 Hurto en grado de tentativa	3	1						3					7
24 Impedimento de Contacto		1	1			3	2			5	1	29	42
25 Incump. Deberes asist. Familiar				1						1		2	4
26 Lesiones	17	20	13	13	22	19	36	38	20	26	25	25	274
27 Mala Praxis													0
28 Muerte Natural - Deceso	3	2	2	2	5	1				7	1		23
29 Otros delitos C/Integ. Sexual													0
30 Otros Hechos - Varios	34	42	19	36	29	10	8	33	42	23	13	31	320
31 Pornografía													0
32 Privacion ilegítima de la Libertad													0
33 Prostitucion y Trata de Personas													0
34 Resistencia a la Autoridad	1					5		1	1	1			9
35 Retención Indebida								1					1
36 Robo	32	40	27	53	44	28	62	55	44	56	7		448
37 Robo en grado de tentativa	1	2	2	3	2	11	4	8	5	1			39
38 Usurpacion		5	1			3		5		3	3		20
39 Violacion de Domicilio	1							5	1				7
40 Violencia Familiar y Género	10	25				3			10	26	15		89
Total Delitos	189	231	122	186	180	146	239	239	194	294	114	142	2.276
A F1		48		1							1	3	53
B F2	1	55	1		1			1		1		3	63
C F3	1	50		1	3			2				10	67
D F4	25	42	21	15	18	18	32	35	27	46	18	20	317
E F5	44		28	36	34	34	56	42	43	60	26	34	437
F F6								1					1
G F7	46		21	44	29	24	57	57	39	61	27	18	423
H F8	28		26	59	57	43	43	59	46	72	20	30	483
I F9	39	35	24	30	38	27	51	42	39	53	22	24	424
J Fiscalía Penal Juvenil													0
Total de Interv.	184	230	121	186	180	146	239	239	194	293	114	142	2.268
K Autores Desconocidos	100	87	56	99	86	48	126	98	62	102	19	0	883
L Autores Sindicados	68	149	41	75	63	69	113	141	136	235	88	142	1.320
M Masculinos	34	94	25	85		46	89	3	90	171	53	90	780
N Femeninos	35	50	17	19		23	24		37	79	31	50	365
O Diferencia Denuncias/Oficio - Hechos	5	1	1	0	0	0	0	0	0	1	0	0	8
Concurso de delitos													

HECHOS DELICTIVOS REGISTRADOS

													SEPTIEMBRE 2.019																										
													UVF	TOTALES																									
													UJ1	UJ2	UJ3	UJ4	UJ5	UJ6	UJ7	UJ8	UJ9	UJ10	UJ11	UVF	TOTALES														
DENUNCIAS													132	192	89	127	133	123	209	168	162	231	110	188	1.864														
ACTUACIONES DE OFICIO													39	44	26	58	40	30	49	35	26	78	18	3	446														
													171	236	115	185	173	153	258	203	188	309	128	191	2.310														
DELITOS																																							
1	Abandono de Persona																		1								2												
2	Abigeato																													2									
3	Abuso de Armas																														0								
4	Abuso Sexual													3	1		1	3	1	2	1	1	6	2		5						26							
5	Acoso Sexual																															1							
6	Accidentes de Circulación (Lesiones Culposas)													14	15	18	14	14	9	14	12	10	24	6											150				
7	Amenazas Simples													17	26	17	17	20	26	67	36	59	59	36		36									416				
8	Amenazas Calificadas																																	0					
9	Apremios ilegales																	1	1															2					
10	Ley 4943 - 5434														1													19					20						
11	Corrup. De Menores																																0						
12	Daños													2	8	3	11	7	4	8	13	7	7	6		2									78				
13	Delitos contra el Honor																																		0				
14	Desaparición de persona - Fuga del Hogar														1			1	2	2	4	6	6													22			
15	Desobediencia Judicial													1							1			1					1					5					
16	Estafas y otras defraudaciones													5		3	1	2	1		2	1	2												17				
17	Exhibiciones Obsenas																																		2				
18	Extorsion																		1																1				
19	Homicidio Culposo																																	0					
20	Homicidio Doloso																																	1					
21	Homicidio en grado de tentativa																																		0				
22	Hurto													29	45	3	21	24	14	29	19		21	7												212			
23	Hurto en grado de tentativa													8	5			1				3															17		
24	Impedimento de Contacto													1				2			1	1	2	3					34						44				
25	Incump. Deberes asist. Familiar																																			3			
26	Lesiones													11	16	16	18	20	20	45	36	34	26	17		40												299	
27	Mala Praxis																																		0				
28	Muerte Natural - Deceso													3	1		1	4	2	5		1	5	4														26	
29	Otros delitos C/Integ. Sexual																																			0			
30	Otros Hechos - Varios													22	54	22	55	37	17	3	19	27	43	11		51													361
31	Pornografía																																			0			
32	Privacion ilegítima de la Libertad																																			0			
33	Prostitucion y Trata de Personas																																		0				
34	Resistencia a la Autoridad														1																						2		
35	Retención Indevida													1	1							3	1	2	1												9		
36	Robo													34	39	29	41	30	42	77	46	27	65	12														442	
37	Robo en grado de tentativa													3	2	1	5	6	8	4	5	4	3															41	
38	Usurpacion														1	2		1			1	3	1	3												12			
39	Violacion de Domicilio																		2																	2			
40	Violencia Familiar y Género													17	19	1			1				3	32	22														95
Total Delitos														171	236	115	185	173	153	258	203	188	309	128	191	2.310													
A	F1												49	62	18	34	41	39	56	27	46	74	36		47				529										
B	F2												32	50	25	46	27	32	73	54	48	68	30	28						513									
C	F3												31	58	29	38	44	29	61	55	34	83	26	34						522									
D	F4												41	54	28	48	40	40	57	47	48	60	21	43						527									
E	F5												11	5	3	9	7	6	4	9	2	5	2		11					74									
F	F6																														0								
G	F7													1			3			1		1	1							3	10								
H	F8												2				2						18								10	34							
I	F9												5	6	12	10	9	7	7	8	10			12							101								
J	Fiscalia Penal Juvenil																															0							
Total de Interv.														171	236	115	185	173	153	258	203	188	309	128	191	2.310													
K	Autores Desconocidos													80	104	40	91	71	47	137	86	63	126	25		2								872					
L	Autores Sindicados													68	118	70	82	69	78	118	117	125	196	104		189									1.334				
M	Masculinos													54	85	48	106		52	85	87	77	153	62		127						936							
N	Femeninos													22	36	27	15		25	29	42	35	57	40		58									386				
O	Diferencia Denuncias/Oficio - Hechos Concurso de delitos													0	0	0	0	0	0	0	0	0	0	0	0	0	0	0	0	0	0	0							

HECHOS DELICTIVOS REGISTRADOS

OCTUBRE 2.019

	UJ1	UJ2	UJ3	UJ4	UJ5	UJ6	UJ7	UJ8	UJ9	UJ10	UJ11	UVF	TOTALES
DENUNCIAS	172	219	114	143	157	122	154	183	179	283	104	227	2.057
ACTUACIONES DE OFICIO	50	36	32	57	32	22	41	36	42	77	26	3	454
	222	255	146	200	189	144	195	219	221	360	130	230	2.511
DELITOS													
1 Abandono de Persona											1		1
2 Abigeato		1								4	2		7
3 Abuso de Armas													0
4 Abuso Sexual	3		5	2	3	2	1	2	2	4	2	8	34
5 Acoso Sexual		1								1			2
6 Accidentes de Circulacion (Lesiones Culposas)	17	13	12	13	11	3	17	17	17	32	11		163
7 Amenazas Simples	19	31	27	17	23	23	54	39	30	75	15	53	406
8 Amenazas Calificadas													0
9 Apremios ilegales						1				3			4
10 Ley 4943 - 5434		1										6	7
11 Corrup. De Menores													0
12 Daños	3	10	6	6	10	4	7	9	11	18	4	3	91
13 Delitos contra el Honor													0
14 Desaparición de persona - Fuga del Hogar	3	3	1	5	4	6	3	5	4		1		35
15 Desobediencia Judicial						1			3	1		9	14
16 Estafas y otras defraudaciones	8	2	2			1	1	3	1	10	1		29
17 Exhibiciones Obsenas	1		3					2			1		7
18 Extorsion						1							1
19 Homicidio Culposo													0
20 Homicidio Doloso													0
21 Homicidio en grado de tentativa													0
22 Hurto	44	43	9	24	25	15	29	25	17	9	8		248
23 Hurto en grado de tentativa	5	2	2		1		4	1	1				16
24 Impedimento de Contacto			2	3	2	5	1	2	7	8	1	36	67
25 Incump. Deberes asist. Familiar				1								3	4
26 Lesiones	21	34	19	15	22	25	28	34	24	36	18	43	319
27 Mala Praxis				1	1								2
28 Muerte Natural - Deceso	3		2	3	2	2			3	1	2		18
29 Otros delitos C/Integ. Sexual													0
30 Otros Hechos - Varios	47	44	14	59	34	18	3	28	45	51	22	68	433
31 Pornografía													0
32 Privacion ilegítima de la Libertad													0
33 Prostitucion y Trata de Personas													0
34 Resistencia a la Autoridad	2							1	3				6
35 Retención Indevida	1	3			1			1		2	1		9
36 Robo	22	23	39	46	47	29	46	44	41	63	22		422
37 Robo en grado de tentativa	8		1	5	3	5		3	5	3			33
38 Usurpacion		3	1			1	1	3	1	5	1		16
39 Violacion de Domicilio		2	2						3			1	8
40 Violencia Familiar y Género	14	39	1			2			3	34	17		110
Total Delitos	221	255	148	200	189	144	195	219	221	360	130	230	2.512
A F1	26	34	20	28	28	19	13	31	34	37	20	28	318
B F2												6	6
C F3				1									10
D F4		1		1	1	1		4	1	1			26
E F5	52	38	18	26	23	35	34	45	41	61	17	37	427
F F6													0
G F7	38	51	31	55	51	25	34	47	45	58	49	46	530
H F8	52	46	38	42	35	30	38	43	45	62	23	42	496
I F9	49	85	40	47	47	34	76	47	55	141	21	39	681
J Fiscalía Penal Juvenil	5		1		4				2				12
Total de Interv.	222	255	148	200	189	144	195	219	221	360	130	234	2.517
K Autores Desconocidos	101	78	57	88	87	49	104	91	70	121	38	0	884
L Autores Sindicados	99	212	72	115	79	77	90	127	170	293	77	230	1.641
M Masculinos	39	133	47	114		57	69	103	115	216	61	146	1.100
N Femeninos	57	77	24	24		20	21	47	42	81	15	79	487
O Diferencia Denuncias/Oficio - Hechos Concurso de delitos	-1	0	2	0	0	0	0	0	0	0	0	0	1

HECHOS DELICTIVOS REGISTRADOS

NOVIEMBRE 2.019

	UJ1	UJ2	UJ3	UJ4	UJ5	UJ6	UJ7	UJ8	UJ9	UJ10	UJ11	UVF	TOTALES
DENUNCIAS	172	293	135	137	168	160	181	206	221	282	92	213	2.260
ACTUACIONES DE OFICIO	25	47	31	38	49	35	59	64	52	83	27	0	510
	197	340	166	175	217	195	240	270	273	365	119	213	2.770
DELITOS													
1 Abandono de Persona	1		1			1							3
2 Abigeato		1								2			3
3 Abuso de Armas													0
4 Abuso Sexual	2	3	3	3	2	1	3	3	4	2		2	28
5 Acoso Sexual			1										1
6 Accidentes de Circulacion (Lesiones Culposas)	13	18	18	17	17	9	20	17	15	27	14		185
7 Amenazas Simples	33	25	21	23	23	31	52	31	40	69	19	48	415
8 Amenazas Calificadas													0
9 Apremios Ilegales	2		1		1	2							6
10 Ley 4943 - 5434		1							2			12	15
11 Corrup. De Menores													0
12 Daños	9	8	9	2	11	6	9	16	11	17	1	1	100
13 Delitos contra el Honor													0
14 Desaparición de persona - Fuga del Hogar		7	1	4	1	3	1	6	3	4			30
15 Desobediencia Judicial					1	1		1		1		9	13
16 Estafas y otras defraudaciones		1	3	1	2	3	2	3	1	3	4		23
17 Exhibiciones Obsenas					1		2	1			1		5
18 Extorsion						1							1
19 Homicidio Culposo													0
20 Homicidio Doloso													0
21 Homicidio en grado de tentativa													0
22 Hurto	32	47	19	31	38	22	26	43	21	15	7		301
23 Hurto en grado de tentativa	2	10		1		2	4	1					20
24 Impedimento de Contacto	2		4	2	3	3	1	6	3	3		27	54
25 Incump. Deberes asist. Familiar								1					1
26 Lesiones	22	39	14	20	25	30	42	39	34	54	23	36	378
27 Mala Praxis													0
28 Muerte Natural - Deceso		1		3	3		1	4	1	1	2		16
29 Otros delitos C/Integ. Sexual													0
30 Otros Hechos - Varios	24	50	15	24	31	13	5	39	60	46	9	78	394
31 Pornografía													0
32 Privacion ilegítima de la Libertad													0
33 Prostitucion y Trata de Personas													0
34 Resistencia a la Autoridad	1	1			3	1		2					8
35 Retención Indebida					1	1	1	1		2			6
36 Robo	47	61	43	37	46	59	63	39	53	77	17		542
37 Robo en grado de tentativa		9	4	6	5	6	6	8	8	2	1		55
38 Usurpacion		1	4	1	3		2	6	3	5	5		30
39 Violacion de Domicilio		2	1					4	1				8
40 Violencia Familiar y Género	7	55	4						13	35	16		130
Total Delitos	197	340	166	175	217	195	240	271	273	365	119	213	2.771
A F1	15	39	26	31	23	21	32	19	37	28	18		289
B F2	40	72	37	42	40	50	51	62	55	96	28		573
C F3	54	82	41	41	50	43	54	72	71	94	24		626
D F4	44	95	37	29	47	55	52	63	50	80	29		581
E F5	42	46	24	31	38	25	51	36	56	67	19		435
F F6				1				1					2
G F7					4			1					5
H F8					3			2					5
I F9					2			1					3
J Fiscalía Penal Juvenil	2	6	1		10	1		13	4		1		38
Total de Interv.	197	340	166	175	217	195	240	270	273	365	119	0	2.557
K Autores Desconocidos	89	132	77	83	105	66	117	116	105	145	28	0	1.063
L Autores Sindicados	84	230	72	82	79	97	123	154	195	277	74	213	1.680
M Masculinos	37	153	41	81		68	93	119	134	210	54	138	1.128
N Femeninos	44	70	27	22		28	30	58	43	82	13	73	490
O Diferencia Denuncias/Oficio - Hechos	0	0	0	0	0	0	0	1	0	0	0	0	1
Concurso de delitos													

HECHOS DELICTIVOS REGISTRADOS

DICIEMBRE 2.019

		UJ1	UJ2	UJ3	UJ4	UJ5	UJ6	UJ7	UJ8	UJ9	UJ10	UJ11	UVF	TOTALES
DENUNCIAS		170	225	105	110	141	152	146	168	164	269	92	210	1.952
ACTUACIONES DE OFICIO		16	43	29	41	37	42	50	35	33	68	25	3	422
		186	268	134	151	178	194	196	203	197	337	117	213	2.374
DELITOS														
1	Abandono de Persona			1			1				1			3
2	Abigeato		1	1							5			7
3	Abuso de Armas		1											1
4	Abuso Sexual	2	1	1		1	2		4	1	3	4	5	24
5	Acoso Sexual	1												1
6	Accidentes de Circulación (Lesiones Culposas)	7	17	17	10	17	14	21	13	17	28	12		173
7	Amenazas Simples	24	26	13	16	25	40	54	29	38	66	16	28	375
8	Amenazas Calificadas													0
9	Apremios Ilegales						2				3			5
10	Ley 4943 - 5434		1										14	15
11	Corrup. De Menores													0
12	Daños	9	8	10	6	8	5	6	9	8	12	7		88
13	Delitos contra el Honor													0
14	Desaparición de persona - Fuga del Hogar	1	3	1	2	1	1	4	3	2	4		1	23
15	Desobediencia Judicial									2	2	1	8	13
16	Estafas y otras defraudaciones	6	1	5	1	1	5	2	3	2	5			31
17	Exhibiciones Obsenas										1			1
18	Extorsion													0
19	Homicidio Culposo								1					1
20	Homicidio Doloso				1									1
21	Homicidio en grado de tentativa								2					2
22	Hurto	40	32	10	20	12	13	26	23	20	17	6	1	220
23	Hurto en grado de tentativa	6	8			1					1			16
24	Impedimento de Contacto	1				1	6		1	5	5		41	60
25	Incump. Deberes asist. Familiar				1		1					1		3
26	Lesiones	26	31	16	18	32	15	31	30	30	44	19	34	326
27	Mala Praxis													0
28	Muerte Natural - Deceso		1	2	8	2	2	1	1		4			21
29	Otros delitos C/Integ. Sexual													0
30	Otros Hechos - Varios	26	42	12	21	27	19	3	32	27	37	13	81	340
31	Pornografía													0
32	Privacion Ilegitima de la Libertad													0
33	Prostitucion y Trata de Personas													0
34	Resistencia a la Autoridad	2					2			1				5
35	Retención Indebida		1				1		1	1	1			5
36	Robo	32	42	40	42	48	57	42	43	34	57	21		458
37	Robo en grado de tentativa	4	6	2	15	4	4	5	4	3	1	1		49
38	Usurpacion		1	1		1	2	1	3	1	6	1		17
39	Violacion de Domicilio	1					1		1	2				5
40	Violencia Familiar y Género	7	45	2		1	1			3	34	16		109
Total Delitos		195	268	134	161	182	194	196	203	197	337	118	213	2.398
A	F1	33	56	24	32	33	36	39	44	35	64	27	37	460
B	F2	7	13	10	4	13	14	12	9	10	28	3	6	129
C	F3				1	3	1					1	19	25
D	F4		3				27				1		6	37
E	F5	6	15	5	3	8	33	14	14	5	7	12	21	143
F	F6													0
G	F7	53	87	29	36	34	25	37	41	62	81	20	37	542
H	F8	46	49	32	40	51	30	62	45	41	78	25	48	547
I	F9	40	39	34	35	33	22	32	37	41	76	29	39	457
J	Fiscalia Penal Juvenil	1	6			3	6			13	3	2		34
Total de Interv.		186	268	134	151	178	194	196	203	197	337	117	213	2.374
K	Autores Desconocidos	107	98	67	80	83	59	96	71	59	108	34	0	862
L	Autores Sindicados	61	187	54	61	68	93	101	125	177	240	82	213	1.462
M	Masculinos	9	132	32	67		68	75	19	119	166	56	133	876
N	Femeninos	34	60	11	61		27	25	2	42	82	23	72	439
O	Diferencia Denuncias/Oficio - Hechos Concurso de delitos	9	0	0	10	4	0	0	0	0	0	1	0	24

**CANTIDAD DE CAUSAS INICIADAS Y CANTIDAD DE SENTENCIAS
CONDENATORIAS DICTADAS EN EL FUERO PENAL**

CAMARA DE SENTENCIA EN LO CRIMINAL

TAREA	N	ANUAL
CAUSAS INGRESADAS	I°	121
	II°	121
	III°	133
SENTENCIAS CONDENATORIAS	I°	68
	II°	56
	III°	45

**CANTIDAD DE CAUSAS INICIADAS Y CANTIDAD DE SENTENCIAS
CONDENATORIAS DICTADAS EN EL FUERO PENAL**

JUZGADOS CORRECCIONALES

TAREA	N	ANUAL
CAUSAS INGRESADAS	I°	267
	II°	277
SENTENCIAS CONDENATORIAS	I°	150
	II°	36

**CANTIDAD DE JUICIOS INICIADOS Y CANTIDAD DE JUICIOS CONCLUIDOS POR
CADA UNO DE LOS JUZGADOS CORRESPONDIENTES A LOS OTROS FUEROS**

**JUZGADO CIVIL
(1° circunscripción)**

TAREA	NO	ENE	FEB	MAR	ABR	MAY	JUN	1° S	JUL	AGO	SEP	OCT	NOV	DIC	2° S	ANUAL
Causas Ingresadas	I°		36	48	47	52	40	223	22	39	41	70	43	46	261	484
	II°		24	40	21	31	26	142	13	40	41	33	33	34	194	336
	III°		37	33	39	47	37	193	18	43	45	54	48	40	248	441
	IV°		36	37	34	42	32	181	19	36	39	54	40	36	224	405
	V°		31	32	42	43	33	181	16	49	41	52	37	35	230	411
total			164	190	183	215	168	920	88	207	207	263	201	191	1157	2077
Causas Concluidas	I°		0	0	0	0	0	0	0	0	0	0	0	0	0	0
	II°		4	5	6	8	6	29	0	9	5	3	6	7	30	59
	III°		6	0	12	34	8	60	3	9	12	15	14	12	65	125
	IV°		1	4	3	2	2	12	2	4	3	7	9	6	31	43
	V°		10	3	1	1	2	17	2	3	5	4	3	3	20	37
total			21	12	22	45	18	118	7	25	25	29	32	28	146	264

**JUZGADOS DE TRABAJO
(1° circunscripción)**

TAREA	N	ENE	FEB	MAR	ABR	MAY	JUN	1ºS	JUL	AGO	SEP	OCT	NOV	DIC	2ºS	ANUAL
Causas Ingresadas	Iº		9	8	16	15	10	58	9	14	15	15	13	16	82	140
	IIº		14	16	24	23	16	93	14	13	22	21	19	20	109	202
	IIIº		12	15	24	20	23	94	9	28	20	22	14	22	115	209
	IVº		11	17	20	16	14	78	10	17	27	20	22	21	117	195
	total		0	46	56	84	74	63	323	42	72	84	78	68	79	423
Causas Resueltas	Iº		0	0	0	0	0	0	0	0	0	0	0	0	0	0
	IIº		5	5	6	3	3	22	3	7	6	3	7	10	36	58
	IIIº		0	0	0	0	0	0	0	0	0	0	0	0	0	0
	IVº		9	10	7	12	10	48	5	7	10	4	7	10	43	91
	total		0	14	15	13	15	13	70	8	14	16	7	14	20	79

**JUZGADOS DE FAMILIA
(1° circunscripción)**

TAREA	N	ENE	FEB	MAR	ABR	MAY	JUN	1ºS	JUL	AGO	SEP	OCT	NOV	DIC	2ºS	ANUAL
Causas Ingresadas	Iº		413		320	253	237	1223	176	201	238	267	262	279	1423	2646
	IIº		206		186	226	180	798	70	107	258	262	203	261	1161	1959
	IIIº		60		251	291	236	838	169	284	249	309	290	92	1393	2231
total			679	0	757	770	653	2859	415	592	745	838	755	632	3977	6836

**JUZGADO COMERCIAL Y DE EJECUCION
(1° circunscripción)**

TAREA	NO	FEB	MAR	ABR	MAY	JUN	1° S	JUL	AGO	SEP	OCT	NOV	DIC	2° S	ANUAL
Causas	s I°	117	152	169	165	64	667	58	160	184	171	92	150	815	1482
Ingresadas	sII°	111	152	159	160	61	643	54	154	135	167	88	137	735	1378
1° Nominación	CQ	9	2	4	23	8	46	1	15	14	6	7	7	50	96
total		237	306	332	348	133	1356	113	329	333	344	187	294	1600	2956
Causas	s I°	132	167	147	189	98	733	47	120	151	156	92	117	683	1416
Ingresadas	sII°		160	164	131	98	553	51	118	133	132	112	155	701	1254
2° Nominación.	CQ	1	7	1	14	5	28	5	5	6	11	3	11	41	69
total		133	334	312	334	201	1314	103	243	290	299	207	283	1425	2739
Causas	s I°	87	127	125	79	144	562	72	97	138	65	143	65	580	1142
Resueltas	sII°	93	124	101	92	97	507	70	114	72	97	86	60	499	1006
1° Nominación.	CQ	12	11	3	8	4	38	3	9	3	4	6	6	31	69
total		192	262	229	179	245	1107	145	220	213	166	235	131	1110	2217
Causas	s I°	142	158	135	113	70	618	77	103	80	95	259	87	701	1319
Resueltas	sII°		75	153	106	93	427	79	169	66	113	147	82	656	1083
2° Nominación.	CQ	10	1	1	7	4	23	1	4	2	5	4	4	20	43
total		152	234	289	226	167	1068	157	276	148	213	410	173	1377	2445

TRIBUNAL DE RESPONSABILIDAD PENAL JUVENIL (1° circunscripción)

TAREA	N	ENE	FEB	MAR	ABR	MAY	JUN	1° S	JUL	AGO	SEP	OCT	NOV	DIC	2° S	ANUAL
Causas Ingresadas	I°		20	22	13	32	94	181	15	55	19	14	42	38	183	364
	II°		1	0	1	88	37	127	13	42	12	11	10	7	95	222
total			21	22	14	120	131	308	28	97	31	25	52	45	278	586

JUZGADOS CORRECCIONALES (1° circunscripción)

TAREA	N	FEB	MAR	ABR	MAY	JUN	1° S	JUL	AGO	SEP	OCT	NOV	DIC	2° S	ANUAL
Causas Ingresadas	I°	22	27	28	37	28	142	14	18	29	21	22	21	125	267
	II°	18	25	22	36	25	126	9	29	35	28	23	27	151	277
total		40	52	50	73	53	268	23	47	64	49	45	48	276	544
Causas Concluidas	I°	2	1	0	5	3	11	6	6	3	6	8	12	41	52
	II°	0	0	0	0	0	0	0	0	0	0	0		0	0
total		2	1	0	5	3	11	6	6	3	6	8	12	41	52

SUPERINTENDENCIA DE PERSONAL	
<i>Designaciones de Personal / Año 2019</i>	
FUNCION	EMPLEADOS
JUEZ DE CAMARA	1
JUECES DE PRIMERA INSTANCIA	3
FISCAL DE PRIMERA INSTANCIA	1
DEFENSORES DE PRIMERA INSTANCIA	3
ESCRIBIENTES	8
AUXILIARES ADMINISTRATIVOS	18
CHOFERES	2
AYUDANTES	12
POLICIA JUDICIAL	
SUMARIANTES	8
AUXILIAR SUMARIANTE	3
CHOFERES	2
AYUDANTES	2

EJECUCION PRESUPUESTARIA-PERIDO 2019

UG	EDEST.	Pg	In	Pp	Pc	Parcial Desc.	SPc	Crédito Vigente	Compromiso Consumido	Devengado Consumido
10	112	16	1	1	4	Sueldo Anual Complementario	2	74.513.218	74.463.294	74.463.294
10	112	16	1	2	5	Contribuciones Patronales	2	3.044.631	3.044.631	3.044.631
10	112	16	1	4	1	Asignaciones Familiares	2	1.286.180	1.281.540	1.281.540
10	112	16	1	1	3	Retribuciones que no hacen al Cargo	2	324.986.026	323.980.702	323.980.702
10	112	16	1	2	2	Retribuciones que no hacen al Cargo	2	4.028.776	4.028.776	4.028.776
10	112	16	1	1	1	Retribución del Cargo	2	418.628.311	417.722.647	417.722.647
10	112	16	1	2	3	Sueldo Anual Complementario	2	1.150.078	1.135.716	1.135.716
10	112	16	1	1	7	Complementos	2	24.026.693	23.759.202	23.759.202
10	112	16	1	2	1	Retribuciones del Cargo	2	7.814.147	7.814.147	7.814.147
10	112	16	1	2	6	Complementos	2	1.095.400	1.095.400	1.095.400
10	112	16	1	1	6	Contribuciones Patronales	2	160.523.813	160.022.077	160.022.077
10	112	16	1	1	2	Retribuciones a Personal Directivo y de Control	6	210.450	210.450	210.450
10	112	16	1	1	2	Retribuciones a Personal Directivo y de Control	5	569.812	569.812	569.812
10	112	16	1	1	2	Retribuciones a Personal Directivo y de Control	3	5.052	5.052	5.052
10	112	16	1	1	2	Retribuciones a Personal Directivo y de Control	2	738.905	738.905	738.905
10	112	16	1	1	2	Retribuciones a Personal Directivo y de Control	1	1.615.787	1.615.787	1.615.787
10	112	16	1	1	1	Retribución del Cargo	7	4.119.300	4.119.300	4.119.300
10	112	16	1	1	1	Retribución del Cargo	6	29.311.172	29.311.172	29.311.172
10	112	16	1	1	1	Retribución del Cargo	4	201.152	201.152	201.152
10	112	16	1	1	1	Retribución del Cargo	3	64.222.127	64.222.127	64.222.127
10	207	16	1	1	3	Retribuciones que no hacen al Cargo	2	1.921.552	0	0
10	207	16	1	2	1	Retribuciones del Cargo	2	1.800.000	0	0
10	207	16	1	2	2	Retribuciones que no hacen al Cargo	2	1.100.000	0	0
10	207	16	1	2	3	Sueldo Anual Complementario	2	2.800.000	0	0
10	207	16	1	2	5	Contribuciones Patronales	2	850.000	0	0
10	207	16	1	2	6	Complementos	2	400.000	0	0
10	112	16	2	9	1	Elementos de Limpieza	0	1.288.018	1.230.178	1.187.602
10	112	16	2	7	5	Herramientas Menores	0	67.017	67.017	67.017
10	112	16	2	1	1	Alimentos para Personas	0	695.008	693.900	693.900
10	112	16	2	9	9	Otros N.E.P.	0	1.356.606	1.352.773	1.352.773
10	112	16	2	5	9	Otros N.E.P.	0	25.000	24.624	24.624
10	112	16	2	3	5	Libros, Revistas y Periódicos	0	117.757	113.764	113.764
10	112	16	2	2	3	Confecciones Textiles	0	17.600	14.340	14.340
10	112	16	2	7	4	Estructuras Metálicas Acabadas	0	145.000	119.577	119.577
10	112	16	2	6	2	Productos de Vidrio	0	106.272	34.300	34.300
10	112	16	2	2	2	Prendas de Vestir	0	53.300	31.013	31.013
10	112	16	2	9	3	Útiles y Materiales Eléctricos	0	1.134.646	1.121.626	1.121.626
10	112	16	2	9	2	Útiles de Escritorio, Oficina y Enseñanza	0	828.647	828.087	828.087
10	112	16	2	3	1	Papel de Escritorio y Cartón	0	851.046	851.046	851.046
10	112	16	2	5	5	Tintas, Pinturas y Colorantes	0	670.520	665.658	665.658
10	112	16	2	3	9	Otros N.E.P.	0	225.737	208.661	208.661
10	112	16	2	9	4	Utensilios de Cocina y Comedor	0	24.531	16.245	16.245
10	112	16	2	9	6	Repuestos y Accesorios	0	627.345	602.655	602.655
10	112	16	2	4	4	Cubiertas y Cámaras de Aire	0	43.321	43.011	43.011
10	112	16	2	5	6	Combustibles y Lubricantes	0	512.382	511.322	511.322
1	112	16	2	1	1	Alimentos para Personas	0	69.350	69.350	69.350
10	207	16	2	1	1	Alimentos para Personas	0	428.000	97.830	97.830
10	207	16	2	9	9	Otros N.E.P.	0	1.331.924	660.777	660.777
10	207	16	2	9	3	Útiles y Materiales Eléctricos	0	9.578	9.578	9.578
10	207	16	2	9	2	Útiles de Escritorio, Oficina y Enseñanza	0	1.060.000	533.683	533.683
10	207	16	2	5	5	Tintas, Pinturas y Colorantes	0	1.713.945	1.155.203	1.155.203
10	207	16	2	3	9	Otros N.E.P.	0	50.000	1.391	1.391
10	207	16	2	5	6	Combustibles y Lubricantes	0	709.000	388.530	388.530
10	111	16	2	9	9	Otros N.E.P.	0	3.929	3.929	3.929
10	207	16	2	3	1	Papel de Escritorio y Cartón	0	660.379	320.139	320.139
10	207	16	2	4	4	Cubiertas y Cámaras de Aire	0	350.000	98.759	98.759
10	207	16	2	9	1	Elementos de Limpieza	0	525.812	123.483	123.483

10	207	16	2	3	5	Libros, Revistas y Periódicos	0	150.000	23.941	23.941
10	207	16	2	9	6	Repuestos y Accesorios	0	97.363	97.363	97.363
10	207	16	2	7	5	Herramientas Menores	0	200.000	0	0
10	207	16	2	2	3	Confecciones Textiles	0	120.000	0	0
10	207	16	2	2	2	Prendas de Vestir	0	200.000	0	0
10	112	18	2	9	9	Otros N.E.P.	0	13.456	13.456	13.456
10	112	19	2	3	1	Papel de Escritorio y Cartón	0	14.658	0	0
10	112	19	2	9	2	Útiles de Escritorio, Oficina y Enseñanza	0	12.605	0	0
10	112	19	2	9	9	Otros N.E.P.	0	69.540	68.826	68.826
10	302	19	2	9	9	Otros N.E.P.	0	300.000	77.424	77.424
10	112	20	2	5	2	Productos Farmacéuticos y Medicinales	0	522.586	521.811	521.811
10	112	20	2	9	2	Útiles de Escritorio, Oficina y Enseñanza	0	324.720	305.268	305.268
10	112	20	2	9	3	Útiles y Materiales Eléctricos	0	283.744	248.506	248.506
10	112	20	2	6	2	Productos de Vidrio	0	22.860	14.549	14.549
10	112	20	2	7	4	Estructuras Metálicas Acabadas	0	10.000	0	0
10	112	20	2	2	2	Prendas de Vestir	0	155.800	155.800	155.800
10	112	20	2	7	5	Herramientas Menores	0	17.925	3.780	3.780
10	112	20	2	9	1	Elementos de Limpieza	0	482.074	219.894	217.597
10	112	20	2	5	9	Otros N.E.P.	0	55.200	29.486	29.486
10	112	20	2	1	1	Alimentos para Personas	0	182.390	177.755	177.755
10	112	20	2	9	9	Otros N.E.P.	0	481.790	481.790	481.790
10	112	20	2	2	3	Confecciones Textiles	0	27.000	22.800	22.800
10	112	20	2	9	6	Repuestos y Accesorios	0	1.567.386	1.567.386	1.567.386
10	112	20	2	4	4	Cubiertas y Cámaras de Aire	0	299.856	299.105	299.105
10	112	20	2	5	6	Combustibles y Lubricantes	0	1.544.614	1.544.022	1.544.022
10	112	20	2	3	1	Papel de Escritorio y Cartón	0	350.127	331.843	331.843
10	112	20	2	3	9	Otros N.E.P.	0	74.199	58.435	58.435
10	112	20	2	5	5	Tintas, Pinturas y Colorantes	0	274.965	260.339	260.339
1	112	20	2	1	1	Alimentos para Personas	0	27.170	27.170	27.170
10	207	20	2	1	1	Alimentos para Personas	0	154.000	24.795	24.795
10	207	20	2	9	9	Otros N.E.P.	0	500.000	0	0
10	207	20	2	5	6	Combustibles y Lubricantes	0	1.556.469	1.188.441	1.188.441
10	207	20	2	9	2	Útiles de Escritorio, Oficina y Enseñanza	0	710.000	149.894	149.894
10	207	20	2	3	1	Papel de Escritorio y Cartón	0	1.070.000	0	0
10	207	20	2	5	5	Tintas, Pinturas y Colorantes	0	1.150.000	249.981	249.981
10	207	20	2	4	4	Cubiertas y Cámaras de Aire	0	706.628	52.037	52.037
10	207	20	2	9	6	Repuestos y Accesorios	0	1.200	1.200	1.200
10	207	20	2	9	1	Elementos de Limpieza	0	900.000	0	0
10	207	20	2	2	2	Prendas de Vestir	0	530.000	0	0
10	207	20	2	9	3	Útiles y Materiales Eléctricos	0	300.000	0	0
10	207	20	2	2	3	Confecciones Textiles	0	50.000	0	0
10	207	20	2	7	3	Material de Guerra	0	250.000	0	0
10	207	20	2	9	4	Utensilios de Cocina y Comedor	0	100.000	0	0
10	207	20	2	3	5	Libros, Revistas y Periódicos	0	100.000	0	0
10	112	16	3	3	1	Mantenimiento y Reparación de Edificios y Locales	0	773.381	726.751	726.751
10	112	16	3	3	9	Otros N.E.P.	0	289.002	257.727	257.727
10	112	16	3	1	5	Correos y Telégrafo	0	830.714	830.714	830.714
10	112	16	3	7	1	Pasajes	0	128.328	99.168	99.168
10	112	16	3	4	2	Médicos y Sanitarios	0	691.671	685.971	685.971
10	112	16	3	5	4	Primas y Gastos de Seguros	0	2.924.383	2.924.383	2.924.383
10	112	16	3	1	4	Teléfonos, Télex y Telefax	0	1.173.241	1.173.126	1.173.126
10	112	16	3	4	6	De Informática y Sistemas Computarizados	0	110	110	110
10	112	16	3	2	1	Alquiler de Edificios y Locales	0	8.719.641	8.620.812	8.620.812
10	112	16	3	2	9	Otros N.E.P.	0	5.550	5.550	5.550
10	112	16	3	3	3	Mantenimiento y Reparación de Maquinaria y Equipo	0	625.059	625.059	625.059
10	112	16	3	6	0	Publicidad y Propaganda	0	10.860	0	0
10	112	16	3	8	4	Multas, Recargos, Gastos y Sentencias Judiciales	0	46.638	44.220	44.220
10	112	16	3	7	2	Viáticos	0	445.125	427.788	427.788
10	112	16	3	3	2	Mantenimiento y Reparación de Vehículos	0	498.775	488.339	488.339
10	112	16	3	1	2	Agua	0	370.702	370.702	370.702

10	112	16	3	5	1	Transporte	0	128.000	94.300	94.300
10	112	16	3	5	9	Otros N.E.P.	0	258.480	228.540	228.540
10	112	16	3	9	1	Servicios de Ceremonial	0	38.350	38.350	38.350
10	112	16	3	3	5	Limpieza, Aseo y Fumigación	0	238.918	227.942	227.942
10	112	16	3	1	1	Energía Eléctrica	0	1.938.171	1.938.171	1.938.171
10	112	16	3	9	9	Otros N.E.P.	0	72.370	59.140	59.140
10	112	16	3	1	9	Otros N.E.P.	0	20.000	4.100	4.100
10	112	16	3	5	3	Imprenta, Publicaciones y Reproducciones	0	720.752	720.752	720.752
10	112	16	3	4	9	Otros N.E.P.	0	423.532	406.952	406.952
10	112	16	3	1	3	Gas	0	66.521	66.303	66.303
10	112	16	3	4	3	Jurídicos	0	38.762	38.762	38.762
4901	112	16	3	5	9	Otros N.E.P.	0	113.427	113.427	113.427
1	112	16	3	2	1	Alquiler de Edificios y Locales	0	11.870	11.870	11.870
1	112	16	3	4	2	Médicos y Sanitarios	0	40.000	40.000	40.000
10	207	16	3	4	2	Médicos y Sanitarios	0	300.000	0	0
10	207	16	3	2	1	Alquiler de Edificios y Locales	0	4.802.082	3.918.196	3.918.196
10	207	16	3	1	2	Agua	0	687.607	167.370	167.370
10	207	16	3	5	9	Otros N.E.P.	0	203.660	0	0
10	207	16	3	1	1	Energía Eléctrica	0	3.367.603	2.223.855	2.223.855
10	207	16	3	4	9	Otros N.E.P.	0	576.600	576.600	576.600
10	207	16	3	5	4	Primas y Gastos de Seguros	0	5.181.327	4.249.139	4.249.139
10	111	16	3	3	1	Mantenimiento y Reparación de Edificios y Locales	0	2.900	2.900	2.900
10	207	16	3	1	3	Gas	0	195.000	8.102	8.102
10	207	16	3	1	4	Teléfonos, Télex y Telefax	0	2.398.500	1.204.651	1.204.651
10	207	16	3	1	5	Correos y Telégrafo	0	1.309.349	1.309.349	1.309.349
10	207	16	3	3	1	Mantenimiento y Reparación de Edificios y Locales	0	1.100.000	662.210	662.210
10	207	16	3	5	3	Imprenta, Publicaciones y Reproducciones	0	300.000	153.088	153.088
10	207	16	3	9	1	Servicios de Ceremonial	0	200.000	0	0
10	207	16	3	4	6	De Informática y Sistemas Computarizados	0	2.800.000	2.367.234	2.367.234
10	207	16	3	3	3	Mantenimiento y Reparación de Maquinaria y Equipo	0	93.500	93.500	93.500
10	207	16	3	5	1	Transporte	0	1.550	1.550	1.550
10	207	16	3	3	5	Limpieza, Aseo y Fumigación	0	200.000	0	0
10	207	16	3	8	4	Multas, Recargos, Gastos y Sentencias Judiciales	0	200.000	0	0
10	207	16	3	3	9	Otros N.E.P.	0	300.000	0	0
10	207	16	3	4	1	Estudios, Investigaciones y Proyectos de Factibilidad	0	60.000	0	0
10	207	16	3	4	3	Jurídicos	0	50.000	0	0
10	207	16	3	9	9	Otros N.E.P.	0	300.000	0	0
10	207	16	3	7	1	Pasajes	0	150.000	0	0
10	112	17	3	9	9	Otros N.E.P.	0	34.200	34.200	34.200
10	112	18	3	7	2	Viáticos	0	28.700	0	0
10	112	18	3	7	1	Pasajes	0	62.673	62.673	62.673
10	112	18	3	4	9	Otros N.E.P.	0	63.000	63.000	63.000
10	112	18	3	5	3	Imprenta, Publicaciones y Reproducciones	0	93.654	73.198	73.198
10	112	18	3	9	9	Otros N.E.P.	0	240.684	239.828	239.828
1	112	18	3	9	9	Otros N.E.P.	0	9.816	9.816	9.816
10	112	19	3	5	3	Imprenta, Publicaciones y Reproducciones	0	6.450	6.450	6.450
10	112	19	3	9	9	Otros N.E.P.	0	20.000	14.996	14.996
10	112	19	3	2	1	Alquiler de Edificios y Locales	0	104.000	104.000	104.000
10	112	19	3	4	5	De Capacitación	0	80.000	48.000	48.000
10	112	19	3	7	2	Viáticos	0	15.000	0	0
10	112	19	3	1	5	Correos y Telégrafo	0	3.000	0	0
10	112	19	3	7	1	Pasajes	0	16.550	0	0
10	302	19	3	4	5	De Capacitación	0	400.000	0	0
10	302	19	3	9	9	Otros N.E.P.	0	271.669	32.704	32.704
10	207	19	3	2	1	Alquiler de Edificios y Locales	0	126.647	31.720	31.720
10	112	20	3	2	9	Otros N.E.P.	0	52.395	1.000	1.000
10	112	20	3	7	2	Viáticos	0	109.425	59.975	59.975
10	112	20	3	3	2	Mantenimiento y Reparación de Vehículos	0	1.247.764	1.247.764	1.247.764
10	112	20	3	2	1	Alquiler de Edificios y Locales	0	593.500	593.500	593.500
10	112	20	3	3	3	Mantenimiento y Reparación de Maquinaria y Equipo	0	195.675	195.675	195.675

10	112	20	3	5	4	Primas y Gastos de Seguros	0	209.527	160.536	160.536
10	112	20	3	3	1	Mantenimiento y Reparación de Edificios y Locales	0	288.820	247.086	247.086
10	112	20	3	7	1	Pasajes	0	39.380	0	0
10	112	20	3	1	5	Correos y Telégrafo	0	3.000	0	0
10	112	20	3	3	9	Otros N.E.P.	0	251.223	213.895	213.895
10	112	20	3	1	2	Agua	0	28.327	28.327	28.327
10	112	20	3	5	3	Imprenta, Publicaciones y Reproducciones	0	665.482	535.778	535.778
10	112	20	3	1	9	Otros N.E.P.	0	3.000	0	0
10	112	20	3	5	1	Transporte	0	196.222	138.922	138.922
10	112	20	3	5	9	Otros N.E.P.	0	119.691	118.653	118.653
10	112	20	3	1	1	Energía Eléctrica	0	477.198	477.198	477.198
10	112	20	3	9	9	Otros N.E.P.	0	53.339	39.427	39.427
10	112	20	3	1	4	Teléfonos, Télex y Telefax	0	86.262	86.262	86.262
10	112	20	3	3	5	Limpieza, Aseo y Fumigación	0	330.000	267.575	267.575
10	207	20	3	1	2	Agua	0	70.000	14.696	14.696
10	207	20	3	1	1	Energía Eléctrica	0	509.667	396.830	396.830
10	207	20	3	1	3	Gas	0	34.500	0	0
10	207	20	3	1	4	Teléfonos, Télex y Telefax	0	1.500.000	395.670	395.670
10	207	20	3	2	1	Alquiler de Edificios y Locales	0	1.230.000	385.500	385.500
10	207	20	3	3	1	Mantenimiento y Reparación de Edificios y Locales	0	200.000	32.400	32.400
10	207	20	3	5	3	Imprenta, Publicaciones y Reproducciones	0	200.000	30.452	30.452
10	207	20	3	3	2	Mantenimiento y Reparación de Vehículos	0	500.000	97.500	97.500
10	207	20	3	3	3	Mantenimiento y Reparación de Maquinaria y Equipo	0	400.000	149.650	149.650
10	207	20	3	1	5	Correos y Telégrafo	0	100.000	0	0
10	207	20	3	1	9	Otros N.E.P.	0	100.000	0	0
10	207	20	3	3	5	Limpieza, Aseo y Fumigación	0	200.000	0	0
10	207	20	3	4	5	De Capacitación	0	300.000	0	0
10	207	20	3	8	4	Multas, Recargos, Gastos y Sentencias Judiciales	0	100.000	0	0
10	207	20	3	9	1	Servicios de Ceremonial	0	200.000	0	0
10	207	20	3	4	1	Estudios, Investigaciones y Proyectos de Factibilidad	0	300.000	0	0
10	207	20	3	4	3	Jurídicos	0	500.000	0	0
10	207	20	3	7	1	Pasajes	0	150.000	0	0
10	207	20	3	3	9	Otros N.E.P.	0	400.000	0	0
10	112	16	4	3	7	Equipos de Oficina y Muebles	0	1.083.331	1.079.712	1.079.712
10	112	16	4	5	0	Libros, Revistas y Otros Elementos Coleccionables	0	407.966	146.333	146.333
10	112	16	4	3	8	Herramientas y Repuestos Mayores	0	100.000	61.520	61.520
10	112	16	4	3	9	Equipos Varios	0	426.456	300.677	300.677
10	112	16	4	3	4	Equipo de Comunicación y Señalamiento	0	120.000	118.803	118.803
10	301	16	4	5	0	Libros, Revistas y Otros Elementos Coleccionables	0	293.132	0	0
10	301	16	4	8	1	Programas de Computación	0	150.000	0	0
10	306	16	4	5	0	Libros, Revistas y Otros Elementos Coleccionables	0	50.000	0	0
10	616	16	4	3	4	Equipo de Comunicación y Señalamiento	0	65.954	37.047	37.047
10	112	16	4	3	6	Equipos para Computación	0	1.684.072	1.646.557	1.646.557
10	616	16	4	3	7	Equipos de Oficina y Muebles	0	150.000	136.195	136.195
10	616	16	4	3	9	Equipos Varios	0	600.000	600.000	600.000
10	111	16	4	3	6	Equipos para Computación	0	49.948	49.948	49.948
10	207	16	4	3	7	Equipos de Oficina y Muebles	0	2.950.000	1.814.400	1.814.400
10	207	16	4	3	4	Equipo de Comunicación y Señalamiento	0	400.000	132.060	132.060
10	207	16	4	3	9	Equipos Varios	0	1.760.000	546.538	546.538
10	207	16	4	3	6	Equipos para Computación	0	1.100.000	0	0
10	112	20	4	3	6	Equipos para Computación	0	64.995	64.995	64.995
10	112	20	4	3	7	Equipos de Oficina y Muebles	0	178.700	178.700	178.700
10	112	20	4	3	9	Equipos Varios	0	435.768	435.768	435.768
10	207	20	4	3	6	Equipos para Computación	0	2.700.000	1.166.790	1.166.790
10	207	20	4	3	7	Equipos de Oficina y Muebles	0	2.100.000	1.063.312	1.063.312
10	207	20	4	3	8	Herramientas y Repuestos Mayores	0	600.000	0	0
10	207	20	4	3	9	Equipos Varios	0	2.600.000	544.830	544.830
10	112	16	5	1	3	Becas	0	457.533	457.533	457.533
10	112	16	5	1	6	Transf.para Activ. Científicas o Académicas	0	144.967	144.967	144.967
10	207	16	5	1	3	Becas	0	770.000	618.427	618.427

ESCALA SALARIAL

Cargo	Denominacion Cargo	Categoria	Basico	C..Jerarquico	T..Judicial	Presentismo	Total
MAGISTRADOS							
5	MINISTRO DE LA CORTE	MAGISTRADOS	97,345.87	51,980.33	0.00	0.00	149,326.20
10	JUEZ DE CAMARA	MAGISTRADOS	88,035.73	46,794.78	0.00	0.00	134,830.51
13	JUEZ DE PRIMERA INSTANCIA	MAGISTRADOS	79,624.13	42,098.75	0.00	0.00	121,722.88
FUNCIONARIOS							
6	PROCURADOR GENERAL	FUNCIONARIOS	97,345.87	51,980.33	0.00	0.00	149,326.20
7	FISCAL GENERAL	FUNCIONARIOS	88,035.73	46,794.78	0.00	0.00	134,830.51
8	DEF.CAMARA - DEF.ASESOR GRAL.	FUNCIONARIOS	88,035.73	46,794.78	0.00	0.00	134,830.51
9	SECRETARIO DE CORTE	FUNCIONARIOS	79,624.13	42,098.75	0.00	0.00	121,722.88
11	FISCAL DE CAMARA	FUNCIONARIOS	88,035.73	46,794.78	0.00	0.00	134,830.51
14	FISCAL DE PRIMERA INSTANCIA	FUNCIONARIOS	79,624.13	42,098.75	0.00	0.00	121,722.88
15	DEFENSOR DE 1 INSTANCIA	FUNCIONARIOS	79,624.13	42,098.75	0.00	0.00	121,722.88
17	SECRETARIO DE CAMARA-SEC.FISCAL DE CAMARA	FUNCIONARIOS	65,455.09	34,299.95	0.00	0.00	99,755.04
18	SECRETARIO DE PRIMERA INSTANCIA	FUNCIONARIOS	59,330.17	30,869.70	0.00	0.00	90,199.87
20	ASESOR MENOR E INC./ASESOR DE MENORES	FUNCIONARIOS	79,624.13	42,098.75	0.00	0.00	121,722.88
21	SEC.FISCALIA-SEC. DE DEFENSORIA-SEC.ASESORIAS 1	FUNCIONARIOS	59,330.17	30,869.70	0.00	0.00	90,199.87
23	DELEGADO JUDICIAL	FUNCIONARIOS	59,330.17	30,869.70	0.00	0.00	90,199.87
24	UJER-JEFE DE DIVISION-OF.SUP.DE PRIMERA	FUNCIONARIOS	45,683.85	24,042.24	0.00	0.00	69,726.09
25	OFICIAL NOT./OF.SUP.PROFESIONALES	FUNCIONARIOS	41,118.70	21,641.27	0.00	0.00	62,759.97
26	JUEZ DE PAZ	FUNCIONARIOS	41,118.70	21,641.27	0.00	0.00	62,759.97

ADMINISTRATIVOS

22	OFICIAL SUPERIOR DE SEGUNDA	ADMINISTRATIVOS	24,806.07	15,771.53	10,493.85	3,800.00	54,871.45
30	JEFE DE DESPACHO	ADMINISTRATIVOS	24,405.40	15,170.50	10,126.35	3,800.00	53,502.25
31	OFICIAL MAYOR	ADMINISTRATIVOS	23,119.30	13,241.16	8,819.88	3,800.00	48,980.34
32	OFICIAL PRINCIPAL	ADMINISTRATIVOS	22,390.97	12,149.05	8,084.78	3,800.00	46,424.80
33	OFICIAL	ADMINISTRATIVOS	21,845.19	11,329.64	7,554.20	3,800.00	44,529.03
34	OFICIAL AUXILIAR	ADMINISTRATIVOS	21,298.56	10,510.68	7,023.31	3,800.00	42,632.55
35	ESCRIBIENTE MAYOR	ADMINISTRATIVOS	20,752.28	9,690.83	6,451.56	3,800.00	40,694.67
36	ESCRIBIENTE	ADMINISTRATIVOS	20,023.85	8,598.67	6,410.81	3,800.00	38,833.33
37	AUXILIAR	ADMINISTRATIVOS	19,817.11	7,709.32	5,158.34	3,800.00	36,484.77
38	AUXILIAR SUMARIANTE	ADMINISTRATIVOS	20,023.85	8,598.67	6,410.81	3,800.00	38,833.33

MAESTRANZAS

40	AUXILIAR MAYOR	MAESTRANZAS	21,662.84	11,056.36	7,391.15	3,800.00	43,910.35
41	AUXILIAR PRINCIPAL TECNICO	MAESTRANZAS	21,306.83	10,329.32	6,880.73	3,800.00	42,316.88
42	AUXILIAR DE PRIMERA	MAESTRANZAS	20,571.96	9,226.95	6,139.01	3,800.00	39,737.92
43	AUXILIAR DE SEGUNDA	MAESTRANZAS	20,384.54	8,753.40	5,819.42	3,800.00	38,757.36
44	AUXILIAR AYUDANTE	MAESTRANZAS	19,828.50	7,919.66	5,279.16	3,800.00	36,827.32
45	AYUDANTE	MAESTRANZAS	19,536.33	7,288.73	4,864.80	3,800.00	35,489.86
46	AUX.PRINCIPAL TECNICO-CHOFER	MAESTRANZAS	21,306.83	10,329.32	6,880.73	3,800.00	42,316.88

Ministerio Público



MINISTERIO PÚBLICO

MEMORIA ANUAL DEL PODER JUDICIAL
ART. 206 - INC. 7MO, CONSTITUCIÓN PROVINCIAL

2019

FISCALIA DE INSTRUCCIÓN

TAREA	N	ENE	FEB	MAR	ABR	MAY	JUN	1ºS	JUL	AGO	SEP	OCT	NOV	DIC	2ºS	AN
Causas ingresadas	Iº		132	176	145	104	121	678	67	107	185	125	58	42	584	1262
	IIº		187	121	113	109	106	636	140	77	101	199	50	85	652	1288
	IIIº		78	97	111	91	49	426	41	88	133	150	58	102	572	998
	IVº		87	230	95	181	94	687	42	97	138	120	72	184	653	1340
	Vº		90	130	80	78		378	72	171	157	167	69	46	682	1060
	VIº		9	10	8	31	33	91	6	7	11	30	10	3	67	158
	VIIº			14	40	17	5	76	1	13	9		4	17	44	120
	VIIIº		34	73	27	87	40	261	17	43	49	52	66	74	301	562
	IXº		74	175	215	110	159	733	49	150	181	129	166	246	921	1654
total			691	1026	834	808	607	3966	435	753	964	972	553	799	4476	8442
Denuncias recibidas	Iº		28	176	145	104	121	574	67	107	185	125	59	42	585	1159
	IIº		187	121	113	109	106	636	140	77	101	199	50	85	652	1288
	IIIº		78	97	101	91	49	416	41	88	133	150	58	102	572	988
	IVº		87	230	95	181	94	687	42	97	138	120	72	184	653	1340
	Vº		14	4	7	0		25	1	16	3	24	8	4	56	81
	VIº		4	4	1	31	22	62	5	4	11	9	10	3	42	104
	VIIº			79	0	54	69	202	24	52	160		25	62	323	525
	VIIIº		27	65	27	52	12	183	8	17	25	46	66	67	229	412
	IXº		2	14	4	19	2	41	4	12	7	8	7	14	52	93
total			427	790	493	641	475	2826	332	470	763	681	355	563	3164	5990
Causas en trámite	Iº		132	176	145	104	121		67	107	185	125	58	42		
	IIº		0	0	0	0	0		0	0	0	0	0	0		
	IIIº		0	0	0	0	0		0	0	0	0	0	0		
	IVº		87	230	95	181	94		42	97	138	120	72	184		
	Vº		0	0	0	0	0		0	0	0	0	0	0		
	VIº		9	10	9	31	33		6	11	0	30	10	3		
	VIIº		0	0	0	0	0		0	0	0	0	0	0		
	VIIIº		0	22	4	40	26		0	15	12	0	16	45		
	IXº		0	0	0	0	0		0	0	0	0	0	0		
Prisión preventiva	Iº		1	1	4	2	2		0	0	0	2	1	1	4	4
	IIº		0	0	0	0	0		0	4	0	0	1	0	5	5
	IIIº		1	0	2	4	1		0	5	0	1	0	2	8	8
	IVº		2	1	2	2	0		2	1	2	2	1	1	9	9
	Vº		2	3	1	1			7	0	0	0	2	2	11	11
	VIº		0	0	0	0	0		0	0	0	0	0	0	0	0
	VIIº			1	0	2	1		0	0	0	0	1	1	2	2
	VIIIº		5	3	0	0	0		0	0	0	0	0	0	0	0
	IXº		0	0	0	0	0		0	0	1		2	0	3	3
total			11	9	9	11	4	0	9	10	3	5	8	7	42	42

Sobreseimiento	I°	23	12	13	8	10	66	6	6	26	17	3	7	65	131
	II°	40	25	11	44	20	140	2	13	9	14	4	1	43	183
	III°	6	10	7	8	5	36	0	17	9	29	13	9	77	113
	IV°	18	23	11	13	7	72	4	14	14	11	6	14	63	135
	V°	24	17	30	28		99	0	19	7	8	7	18	59	158
	VI°	1	1	0	0	1	3	0	1	10	21	31	10	73	76
	VII°		28	29	24	4	85	16	4	4		16	11	51	136
	VIII°	4	11	3	5	1	24	2	3	2	5	10	4	26	50
	IX°	5	21	4	5	11	46	1	43	14	15	11	12	96	142
	total		121	148	108	135	59	571	31	120	95	120	101	86	553
Desestimación y Archivo	I°	27	101	45	44	57	274	14	90	93	58	29	60	344	618
	II°	92	43	9	52	36	232	29	37	31	41	9	27	174	406
	III°	18	31	42	21	18	130	0	34	21	2	11	7	75	205
	IV°	42	77	20	52	28	219	17	24	46	23	24	66	200	419
	V°	8	8	28	75		119	20	26	50	51	28	48	223	342
	VI°	13	4	6	10	7	40	0	6	2	8	0	5	21	61
	VII°		33	32	26	31	122	27	45	48		71	29	220	342
	VIII°	31	23	8	25	3	90	12	17	20	18	12	14	93	183
	IX°	37	61	104	48	75	325	2	77	98	76	85	133	471	796
	total		268	381	294	353	255	1551	121	356	409	277	269	389	1821
Citación a Juicio	I°	11	8	13	14	11	57	8	16	26	13	13	15	91	148
	II°	13	11	10	8	7	49	3	18	6	9	9	10	55	104
	III°	12	7	6	15	12	52	8	15	14	18	6	15	76	128
	IV°	4	8	4	11	13	40	4	5	7	6	7	6	35	75
	V°	13	8	4	9		34	6	7	8	8	11	7	47	81
	VI°	6	12	8	6	5	37	1	2	3	7	2	2	17	54
	VII°		12	9	14	10	45	6	11	11		12	3	43	88
	VIII°	8	9	7	12	5	41	4	8	15	11	9	10	57	98
	IX°	0	8	1	6	4	19	0	7	6	7	7	4	31	50
	total		67	83	62	95	67	374	40	89	96	79	76	72	452
Causas resueltas	I°	77	133	119	71	95	495	29	96	176	98	31	87	517	1012
	II°	150	84	32	108	65	439	39	76	52	69	26	52	314	753
	III°	51	50	70	49	44	264	17	67	44	49	40	36	253	517
	IV°	71	131	42	89	55	388	25	46	74	50	44	108	347	735
	V°	0	0	14	0		14	0	0	0	0	0	0	0	14
	VI°	20	17	14	35	30	116	6	12	22	44		17	101	217
	VII°		73	72	64	45	254	49	60	63	36	100	43	351	605
	VIII°	55	51	22	47	14	189	28	28	37	54	50	29	226	415
	IX°	0	0	0	0	0	0	0	0	0	0	0	0	0	0
	total		424	539	385	463	348	2159	193	385	468	400	291	372	2109
Otros	I°	1	0	0	0	0	1	0	0	0	0	0	0	0	1
	II°	5	5	2	6	2	20	5	8	6	5	4	14	42	62
	III°	15	2	15	5	9	46	9	1	0	0	10	0	20	66
	IV°	1	0	1	0	1	3	0	0	0	0	0	2	2	5
	V°	0	0	0	0		0	0	0	0	0	0	0	0	0
	VI°	0	0	0	0	0	0	0	0	0	0	0	0	0	0
	VII°		0	0	0	0	0	0	0	0		0	0	0	0

FISCALIA CIVIL

TAREA	NO	ENE	FEB	MAR	ABR	MAY	JUN	1º S	JUL	AGO	SEP	OCT	NOV	DIC	2º S	ANU
Causas Ingresadas	Iº		51	68	76	82	78	355	55	78	81	72	71	81	438	793
	IIº		87	72	84	72	69	384	72	73	101	96	97	90	529	913
	IIIº		117	70	95	128	79	489	50	110	111	119	90	69	549	1038
	IV		33	37	60	62	70	262	43	89	114	93	44	58	441	703
total			288	247	315	344	296	1490	220	350	407	380	302	298	1957	3447
Causas en Trámite	Iº		4	0	0	1	3		1	1	1	0	1	1		
	IIº		0	0	0	0	0		0	0	0	0	37	0		
	IIIº		27	16	21	17	14		17	14	19	35	38	27		
	IV		2	3	9	8	9		11	29	22	6	7	0		
total			33	19	30	26	26		29	44	42	41	83	28		
Laboral	Iº		15	19	25	24	23	106	19	21	19	18	31	21	106	212
	IIº		25	24	29	18	20	116	12	21	45	25	22	40	116	232
	IIIº		36	33	30	34	28	161	9	34	19	27	28	17	161	322
	IV		5	8	11	15	19	58	3	14	16	15	6	13	58	116
total			81	84	95	91	90	441	43	90	99	85	87	91	441	882
Civiles	Iº		1	5	0	6	3	15	3	2	7	4	2	1	15	30
	IIº		4	2	1	2	3	12	0	2	2	2	2	8	12	24
	IIIº		2	1	4	1	4	12	2	1	3	6	3	4	12	24
	IV		4	1	7	4	2	18	1	0	3	1	6	2	18	36
total			11	9	12	13	12	57	6	5	15	13	13	15	57	114
Sucesorios	Iº		23	26	23	25	18	115	10	31	25	19	20	21	115	230
	IIº		28	30	29	18	16	121	17	22	25	24	16	36	121	242
	IIIº		42	30	24	39	17	152	17	27	23	22	27	13	152	304
	IV		0	1	4	6	8	19	11	15	26	22	14	20	19	38
total			93	87	80	88	59	407	55	95	99	87	77	90	407	814
Divorcios	Iº		8	8	12	10	11	49	3	6	9	8	5	8	49	98
	IIº		16	4	8	14	12	54	6	11	8	11	9	14	54	108
	IIIº		12	8	8	16	10	54	8	20	22	10	8	7	54	108
	IV			10	15	12	18	55	7	14	28	20	5	12	55	110
total			36	30	43	52	51	212	24	51	67	49	27	41	212	424

		2	0	3	0	1	6	1	0	3	0	0	4	6	12
Beneficio de Litigar sin Gastos	II°	2	2	0	2	0	6	1	2	1	1	0	0	6	12
	III°	0	1	0	3	1	5	1	2	3	0	1	1	5	10
	IV	10	0	0	0	0	10	0	0	0	1	0	0	10	20
	total		14	3	3	5	2	27	3	4	7	2	0	5	27
Registro Civil	I°	0	0	0	4	0	4	0	1	0	0	0	2	4	8
	II°	0	0	0	3	0	3	3	2	0	1	0	1	3	6
	III°	0	0	4	5	5	14	0	3	0	5	3	0	14	28
	IV	4	1	4	3	0	12	0	2	1	0	0	0	12	24
total		4	1	8	15	5	33	3	8	1	6	0	3	33	66
Menores	I°	2	1	1	2	0	6	0	1	1	1	0	2	6	12
	II°	0	0	1	1	0	2	0	0	2	1	0	0	2	4
	III°	2	1	0	1	1	5	0	0	0	2	0	0	5	10
	IV	0	0	0	0	0	0	0	0	0	0	0	0	0	0
total		4	2	2	4	1	13	0	1	3	4	0	2	13	26
Comerciales	I°	3	2	1	1	1	8	1	1	0	7	4	0	8	16
	II°	0	0	1	1	1	3	0	1	2	11	1	2	3	6
	III°	2	1	1	0	0	4	0	2	0	4	2	0	4	8
	IV	1	3	1	2	0	7	0	0	0	4	2	0	7	14
total		6	6	4	4	2	22	1	4	2	26	0	2	22	44
Amparo	I°	0	0	0	1	0	1	0	0	0	1	0	0	1	2
	II°	0	0	0	0	1	1	0	0	0	0	0	1	1	2
	III°	1	0	1	0	0	2	0	2	0	0	1	0	2	4
	IV	0	1	0	0	0	1	0	2	0	0	0	0	1	2
total		1	1	1	1	1	5	0	4	0	1	0	1	5	10
Electoral	I°	0	1	1	0	2	4	0	0	1	0	0	0	4	8
	II°	1	0	1	0	2	4	0	0	1	0	0	0	4	8
	III°	1	0	1	0	4	6	0	0	1	0	0	0	6	12
	IV	0	0	0	0	2	2	1	0	0	0	0	0	2	4
total		2	1	3	0	10	16	1	0	3	0	0	0	16	32
Familia	I°	15	6	2	5	13	41	12	12	11	10	6	10	41	82
	II°	9	9	13	10	13	54	9	7	13	15	8	19	54	108
	III°	13	8	22	21	8	72	9	14	21	18	9	7	72	144
	IV	7	9	12	12	12	52	9	15	18	23	4	11	52	104
total		44	32	49	48	46	219	39	48	63	66	27	47	219	438
Violencias	I°	0	1	1	1	3	6	1	1	5	2	2	6	6	12
	II°	2	1	1	3	1	8	0	5	2	5	2	3	8	16
	III°	5	2	4	4	3	18	2	8	9	8	5	2	18	36
	IV	0	0	0	0	0	0	0	0	0	0	0	0	0	0
total		7	4	6	8	7	32	3	14	16	15	9	11	32	64

FISCALIA CORRECCIONAL

TAREA	N	ENE	FEB	MAR	ABR	MAY	JUN	1ºS	JUL	AGO	SEP	OCT	NOV	DIC	2ºS	AN
Citación a Juicio	Iº		14	3	10	8	69	104	5	8	28		15	18	104	208
	IIº		19	18	24	8	30	99	12	22	2	17	11	6	99	198
total			33	21	34	16	99	203	17	30	30	17	26	24	203	406
Ofrecimiento a Pruebas	Iº		4	19	13	14	3	53	15	15	17		27	23	53	106
	IIº		9	9	11	5	10	44	6	13	2	8	10	5	44	88
total			13	28	24	19	13	97	21	28	19	8	37	28	97	194
Dictámenes	Iº		1	2	1	1	2	7	1	1	1		1	4	7	14
	IIº		4	6	4	1	8	23	1	2	1	5	4	3	23	46
total			5	8	5	2	10	30	2	3	2	5	5	7	30	60
Debates	Iº		2	1	1	5	3	12	6	6	3		8	12	12	24
	IIº		2	0	1	3	4	10	0	2	0	2	4	2	10	20
total			4	1	2	8	7	22	6	8	3	2	12	14	22	44
Suspensión de Juicio	Iº		4	0	0	0	0	4	0	0	0		4	13	4	8
	IIº		3	0	1	4	0	8	0	1	0	2	2	9	8	16
total			7	0	1	4	0	12	0	1	0	2	6	22	12	24

FISCALIA DE CAMARA CRIMINAL

TAREA	N	ENE	FEB	MAR	ABR	MAY	JUN	1ºS	JUL	AGO	SEP	OCT	NOV	DIC	2ºS	AN		
Causas Ingresadas	Iº		13	6	5	7	4	35	5	7	9	12	20	5	58	93		
	IIº								0								0	196
	IIIº							0								0	0	
total			13	6	5	7	4	35	5	7	9	12	20	5	58	289		
Causas Salidas	Iº		13	6	5	7	4	35	5	7	9	12	20	5	58	93		
	IIº								0								0	196
	IIIº							0								0	0	
total			13	6	5	7	4	35	5	7	9	12	20	5	58	289		
Ofrecimiento a Prueba	Iº		8	6	4	5	2	25	3	4	2	3	8	1	21	46		
	IIº								0								0	53
	IIIº							0								0	0	
total			8	6	4	5	2	25	3	4	2	3	8	1	21	99		
Debates	Iº		3	4	2	3	3	15	2	2	3	3	1	2	13	28		
	IIº								0								0	71
	IIIº							0								0	0	
total			3	4	2	3	3	15	2	2	3	3	1	2	13	28		
Dictámenes	Iº		2	0	0	0	1	3	2	1	2	6	1	1	13	16		
	IIº								0								0	29
	IIIº							0								0	0	
total			2	0	0	0	1	3	2	1	2	6	1	1	13	45		
Suspensión de Juicio a Prueba	Iº		0	0	0	0	0	0	0	0	0	0	0	0	0	0		
	IIº								0								0	27
	IIIº							0								0	0	
total			0	0	0	0	0	0	0	0	0	0	0	0	0	27		
Solicitud de Sobreseimiento	Iº		3	0	1	2	1	7	0	2	5	3	11	3	24	31		
	IIº								0								0	20
	IIIº							0								0	0	
total			3	0	1	2	1	7	0	2	5	3	11	3	24	51		
Lectura de Sentencia	Iº		2	3	2	3	3	13	3	2	2	3	1	2	13	26		
	IIº								0								0	0
	IIIº							0								0	0	
total			2	3	2	3	3	13	3	2	2	3	1	2	13	26		

FISCALIA DE CAMARA CIVIL

TAREA	NO	ENE	FEB	MAR	ABR	MAY	JUN	1° S	JUL	AGO	SEP	OCT	NOV	DIC	2° S	ANU
Causas Ingresadas	I°		12	11	8	13	11	55	8	7	12	10	9	8	54	109
	II°		12		10	13	11	46	8	9	13	9	10	8	57	103
	III°		12	12	10	10	13	57	8	8	12	11	10	11	60	117
total			36	23	28	36	35	158	24	24	37	30	29	27	171	329
Causas En Tramite	I°		13	13	11	12	9		9	5	8	2	3	7		
	II°		0		0	0	0		0	0	0	0	0	0		
	III°		31	31	33	25	23		28	24	17	15	14	11		
total																
Causas Dictaminadas	I°		17	11	10	11	12	61	8	10	10	15	5	5	53	114
	II°		10		10	9	10	39	11	15	11	8	11	11	67	106
	III°		11	11	8	18	16	64	4	12	19	12	12	14	73	137
total			38	22	28	38	38	164	23	37	40	35	28	30	193	357
Causas sin Dictaminar	I°		0	0	0	1	2	3	0	1	1	2	1	0	5	8
	II°		0		0	0	0	0	0	1	2	0	0	0	3	3
	III°		0	0	0	0	1	1	0	0	2	1	0	0	3	4
total			0	0	0	1	3	4	0	2	5	3	1	0	11	15
Otras Formas de Extinción de la Causa	I°		0	0	0	0	0	0	0	0	0	0	0	0	0	0
	II°		0		2	0	0	2	3	2	0	0	1	1	7	9
	III°		0	0	0	0	0	0	0	0	0	0	0	0	0	0
total			0	0	2	0	0	2	3	2	0	0	1	1	7	9
Acción de Amparo	I°		0	0	0	0	0	0	0	0	1	1	0	0	2	2
	II°		0		2	0	0	2	0	0	0	1	0	0	1	3
	III°		1	0	1	0	1	3	0	1	1	0	1	1	4	7
total			1	0	3	0	1	5	0	1	2	2	1	1	7	12
Familia	I°		2	0	0	2	3	7	0	1	0	5	2	1	9	16
	II°		1		2	2	1	6	0	1	3	3	5	0	12	18
	III°		1	4	2	1	1	9	0	0	1	1	1	1	4	13
total			4	4	4	5	5	22	0	2	4	9	8	2	25	47
Laborales	I°		6	9	7	9	6	37	7	6	7	3	5	6	34	71
	II°		0		0	0	0	0	0	0	0	0	0	0	0	0
	III°		0	0	0	7	0	7	0	0	2	0	1	2	5	12
total			6	9	7	16	6	44	7	6	9	3	6	8	39	83
Accidente de Trabajo	I°		0	0	0	0	0	0	0	0	0	0	0	0	0	0
	II°		0		0	0	0	0	0	0	0	0	0	0	0	0
	III°		0	1	1	0	2	4	0	2	2	0	1	0	5	9
total			0	1	1	0	2	4	0	2	2	0	1	0	5	9
Beneficio Laboral	I°		0	0	0	0	0	0	0	0	0	0	0	0	0	0
	II°		7		4	5	7	23	8	9	5	4	4	0	30	53
	III°		2	5	3	9	8	27	1	8	10	7	7	9	42	69
total			9	5	7	14	15	50	9	17	15	11	11	9	72	122
Daños y Perjuicios	I°		0	0	0	0	0	0	0	0	0	0	2	1	3	3
	II°		0		0	0	0	0	0	0	0	0	0	0	0	0
	III°		0	0	0	0	0	0	0	0	0	0	0	0	0	0

DEFENSORIA PENAL

TAREA	NO	ENE	FEB	MAR	ABR	MAY	JUN	1º S	JUL	AGO	SEP	OCT	NOV	DIC	2º S	ANU
AUDIENCIAS																
Sede Policial	Iº		16	20	32	18	22	108	14	20	26	25	30	18	133	241
	IIº		3	4	3	3	10	23	5	4	4	4	3	5	25	48
	IIIº		3	15	19	25	11	73	12	34	29	24	25	23	147	220
	IVº		13			27	24	64	21	29	26	32	26	19	153	217
	Vº		0	0	0	0	0	0	0	0	0	0	0	0	0	0
	total			35	39	54	73	67	268	52	87	85	85	84	65	458
Sede Judicial	Iº		10	5	6	9	12	42	12	8	14	10	18	12	74	116
	IIº		21	35	20	29	22	127	18	30	27	15	23	22	135	262
	IIIº		21	19	15	26	40	121	27	14	33	29	14	23	140	261
	IVº		25			29	26	80	41	23	28	34	28	23	177	257
	Vº		0	0	0	0	0	0	0	0	0	0	0	0	0	0
	total			77	59	41	93	100	370	98	75	102	88	83	80	526
Control Detencion	Iº		0	0	2	0	0	2	0	0	0	0	0	0	0	2
	IIº		0	0	1	1	3	5	0	4	3	0	5	2	14	19
	IIIº		0	0	0	0	1	1	3	2	4	2	5	0	16	17
	IVº		2			4	4	10	12	3	3	2	4	4	28	38
	Vº		2	3	3	4	4	16	2	1	3	0	5	0	11	27
	total			4	3	6	9	12	34	17	10	13	4	19	6	69
En Despacho	Iº		54	28	45	45	30	202	60	50	50	40	45	38	283	485
	IIº		40	45	50	60	55	250	40	50	50	30	40	45	255	505
	IIIº		29	32	41	39	29	170	27	48	31	25	36	29	196	366
	IVº		36			48	52	136	118	53	49	49	34	30	333	469
	Vº		26	32	33	47	42	180	26	30	33	30	35	16	170	350
	total			185	137	169	239	208	938	271	231	213	174	190	158	1237
En Debate	Iº		7	9	9	8	8	41	8	8	10	10	8	10	54	95
	IIº		1	0	1	1	3	6	4	2	1	2	7	2	18	24
	IIIº		0	0	0	5	5	10	1	3	5	4	5	2	20	30
	IVº		7			8	11	26	9	9	7	9	3	3	40	66
	Vº		3	2	1	4	1	11	0	0	1	0	0	0	1	12
	total			18	11	11	26	28	94	22	22	24	25	23	17	133
Control de Garantía	Iº		0	3	0	0	0	3	0	2	0	3	0	2	7	10
	IIº		0	0	1	1	3	5	0	4	3	0	5	2	14	19
	IIIº		0	0	0	0	2	2	3	2	4	4	4	1	18	20
	IVº		2			0	4	6	0	0	0	0	0	0	0	6
	Vº		2	3	6	4	4	19	0	0	0	0	0	0	0	19
	total			4	6	7	5	13	35	3	8	7	7	9	5	39
A Internos	Iº		8	6	6	6	12	38	10	12	8	10	8	14	62	100
	IIº		8	10	8	6	6	38	7	6	6	3	6	2	30	68
	IIIº		16	15	18	20	15	84	20	12	16	17	16	25	106	190
	IVº		8			21	13	42	24	22	26	20	25	43	160	202
	Vº		39	15	2	21	1	78	2	15	18	17	0	31	83	161
	total			79	46	34	74	47	280	63	67	74	67	55	115	441

A Menores	I°	2	2	2	1	2	9	1	1	3	4	2	2	13	22
	II°	2	2	2	2	5	13	2	3	1	0	0	0	6	19
	III°	0	0	0	0	0	0	0	0	1	0	0	0	1	1
	IV°	0			0	0	0	0	0	1	0	0	0	1	1
	V°	0	2	3	1	1	7	1	0	2	0	4	0	7	14
	total		4	6	7	4	8	29	4	4	8	4	6	2	28
De Visualización	I°	1	1	1	0	0	3	2	1	0	0	0	0	3	6
	II°	4	6	8	2	4	24	3	7	8	2	3	2	25	49
	III°	0	1	3	1	1	6	1	1	2	2	1	1	8	14
	IV°	0			0	0	0	0	0	0	0	0	0	0	0
	V°	0	0	0	0	0	0	0	5	3	3	3	2	16	16
	total		5	8	12	3	5	33	6	14	13	7	7	5	52
NOTIFICACIONES															
Computo de Pena	I°	2	4	1	4	4	15	4	2	6	2	4	4	22	37
	II°	3	10	12	6	7	38	4	10	10	9	10	4	47	85
	III°	3	4	2	2	5	16	2	4	5	3	2	7	23	39
	IV°	0			5	5	10	5	3	6	0	7	6	27	37
	V°	0	0	3	2	0	5	3	3	0	0	5	0	11	16
	total		8	18	18	19	21	84	18	22	27	14	28	21	130
Exámenes de Actuaciones	I°	0	0	0	0	0	0	0	0	0	0	0	0	0	0
	II°	4	5	6	8	11	34	3	8	8	7	6	6	38	72
	III°	0	0	11	6	8	25	3	6	6	4	2	4	25	50
	IV°	1			5	9	15	9	9	9	10	9	9	55	70
	V°	5	6	4	3	0	18	6	3	5	5	8	3	30	48
	total		10	11	21	22	28	92	21	26	28	26	25	22	148
Prisión Preventiva	I°	0	2	1	0	0	3	0	1	2	0	0	0	3	6
	II°	0	0	2	2	1	5	1	1	1	1	2	1	7	12
	III°	0	0	0	0	1	1	0	0	0	1	1	0	2	3
	IV°	1			1	3	5	2	2	2	2	4	1	13	18
	V°	0	0	0	0	0	0	0	0	0	0	0	0	0	0
	total		1	2	3	3	5	14	3	4	5	4	7	2	25
Causa para Archivo	I°	8	8	8	6	8	38	8	4	6	8	8	8	42	80
	II°	5	32	10	10	15	72	5	11	6	6	4	5	37	109
	III°	0	0	0	0	0	0	9	6	8	4	10	5	42	42
	IV°	52			6	12	70	17	5	19	25	18	0	84	154
	V°	0	0	0	0	0	0	0	0	0	0	0	0	0	0
	total		65	40	18	22	35	180	39	26	39	43	40	18	205

Ofrecimiento de Prueba	I°		4	4	6	4	4	22	6	8	6	6	6	6	38	60
	II°		3	4	7	2	3	19	3	4	7	5	10	6	35	54
	III°		2	4	4	1	1	12	0	4	3	4	5	2	18	30
	IV°		3			5	5	13	8	6	5	4	4	3	30	43
	V°		1	1	2	6	6	16	6	6	3	5	4	3	27	43
	total			13	13	19	18	19	82	23	28	24	24	29	20	148
Acta de Clasificación	I°		1	2	2	3	4	12	2	1	2	1	2	0	8	20
	II°		2	5	4	4	5	20	4	5	9	6	5	3	32	52
	III°		0	0	2	1	1	4	1	1	1	1	1	3	8	12
	IV°		2			4	4	10	4	4	4	4	4	1	21	31
	V°		0	0	0	0	0	0	0	0	0	0	0	0	0	0
	total			5	7	8	12	14	46	11	11	16	12	12	7	69
Decreto de Vista	I°		4	4	5	2	4	19	6	4	8	4	10	8	40	59
	II°		10	8	6	7	6	37	8	10	11	8	8	5	50	87
	III°		2	5	2	4	5	18	3	4	5	5	5	5	27	45
	IV°		4			4	9	17	14	9	8	6	6	5	48	65
	V°		0	0	0	0	0	0	0	0	0	0	0	0	0	0
	total			20	17	13	17	24	91	31	27	32	23	29	23	165
S / Requerimiento Fiscal	I°		3	4	5	3	6	21	4	3	4	4	4	2	21	42
	II°		6	11	8	11	12	48	9	6	9	7	4	6	41	89
	III°		3	7	9	6	5	30	5	4	7	3	11	3	33	63
	IV°		3			6	9	18	9	10	12	12	10	12	65	83
	V°		4	8	4	9	0	25	3	9	9	3	15	3	42	67
	total			19	30	26	35	32	142	30	32	41	29	44	26	202
Resolución de Sobreseimiento	I°		8	8	8	6	8	38	8	4	6	8	8	8	42	80
	II°		5	71	11	15	10	112	5	9	8	8	15	10	55	167
	III°		0	9	2	10	7	28	9	7	2	4	20	5	47	75
	IV°		32			6	13	51	17	4	19	20	20	0	80	131
	V°		10	10	12	22	0	54	3	1	6	4	10	7	31	85
	total			55	98	33	59	38	283	42	25	41	44	73	30	255
Autopsia	I°		2	1	0	0	2	5	1	0	2	0	2	1	6	11
	II°		0	0	1	1	1	3	1	1	0	0	1	0	3	6
	III°		1	2	2	1	1	7	3	1	2	1	1	0	8	15
	IV°		1			1	0	2	6	2	2	2	1	0	13	15
	V°		0	3	1	0	1	5	1	0	0	1	0	2	4	9
	total			4	6	4	3	5	22	12	4	6	4	5	3	34

Libertad Condicional	I°	0	0	0	0	0	0	0	0	0	0	0	0	0	0	
	II°	1	0	1	1	1	4	1	1	1	1	1	1	6	10	
	III°	0	1	0	1	1	3	0	1	1	1	1	0	4	7	
	IV°	0			0	0	0	0	0	0	0	0	0	0	0	
	V°	0	0	0	0	0	0	0	0	0	0	0	0	0	0	
	total		1	1	1	2	2	7	1	2	2	2	2	1	10	17
Libertad Asistida	I°	0	0	0	0	0	0	0	0	0	0	0	0	0	0	
	II°	1	1	0	1	0	3	0	1	0	0	0	2	3	6	
	III°	0	0	1	2	1	4	0	0	0	0	0	0	0	4	
	IV°	0			0	0	0	0	0	0	0	0	0	0	0	
	V°	0	0	0	0	0	0	0	0	0	0	0	0	0	0	
	total		1	1	1	3	1	7	0	1	0	0	0	2	3	10
Salida Laboral	I°	0	0	0	0	0	0	0	0	0	0	0	0	0	0	
	II°	0	0	0	0	0	0	0	0	0	0	0	1	1	1	
	III°	0	0	0	0	0	0	0	0	0	0	0	0	0	0	
	IV°	0			0	0	0	0	0	0	0	0	0	0	0	
	V°	0	0	0	0	0	0	0	0	0	0	0	0	0	0	
	total		0	0	0	0	0	0	0	0	0	0	0	1	1	1
NOTIFICACIONES - pericias																
Accidentología	I°	0	0	0	0	0	0	0	0	0	0	0	10	10	10	
	II°	4	5	2	4	3	18	4	5	3	2	3	3	7	25	
	III°	0	0	0	3	1	4	2	3	2	2	1	3	5	9	
	IV°	1			1	1	3	2	1	1	1	1	1	3	6	
	V°	3	1	1	2	3	10	2	3	3	1	1	2	4	14	
	total		8	6	3	10	8	35	10	12	9	6	6	19	29	64
Caligrafica	I°	0	0	0	0	0	0	0	0	0	0	0	0	0	0	
	II°	0	0	1	1	1	3	0	1	0	0	0	0	0	3	
	III°	0	0	0	0	0	0	0	0	0	0	0	0	0	0	
	IV°	0			0	0	0	0	0	0	0	0	0	0	0	
	V°	0	0	0	0	0	0	0	0	0	0	0	0	1	1	1
	total		0	0	1	1	1	3	0	1	0	0	0	1	1	4
Documentología	I°	0	0	0	0	0	0	0	0	0	0	0	0	0	0	
	II°	2	5	3	5	4	19	2	4	3	3	4	2	4	23	
	III°	0	0	0	0	0	0	0	0	0	0	0	0	0	0	
	IV°	0			0	0	0	1	0	0	0	0	0	1	1	
	V°	0	0	0	0	0	0	0	0	0	0	0	0	0	0	
	total		2	5	3	5	4	19	3	4	3	3	4	2	5	24

Psicologica	I°	0	1	0	0	0	1	0	0	0	0	0	0	0	1
	II°	3	6	7	5	5	26	3	4	5	5	6	5	8	34
	III°	5	10	3	4	6	28	2	3	0	0	3	3	5	33
	IV°	2			4	5	11	6	6	6	6	6	5	11	22
	V°	2	0	2	1	1	6	1	3	1	4	3	2	3	9
total		12	17	12	14	17	72	12	16	12	15	18	15	27	99
Psiquiatrica	I°	0	1	0	0	0	1	0	0	0	0	0	0	0	1
	II°	3	4	5	4	3	19	3	6	7	1	5	3	6	25
	III°	4	2	0	0	1	7	1	1	2	1	2	1	2	9
	IV°	0			2	3	5	3	5	4	6	6	5	8	13
	V°	1	0	1	2	3	7	2	2	1	1	1	0	2	9
total		8	7	6	8	10	39	9	14	14	9	14	9	18	57
Balistica	I°	0	0	0	0	0	0	0	0	0	0	0	0	0	0
	II°	0	1	1	1	0	3	0	1	0	0	0	0	0	3
	III°	0	0	0	0	0	0	0	0	0	0	0	0	0	0
	IV°	0			0	0	0	1	0	0	0	0	0	1	1
	V°	0	0	0	0	1	1	0	0	1	0	0	0	0	1
total		0	1	1	1	1	4	1	1	1	0	0	0	1	5
Medica	I°	0	0	0	0	0	0	0	0	0	0	0	0	0	0
	II°	1	3	2	3	8	17	4	7	4	4	4	4	8	25
	III°	0	0	0	0	0	0	0	0	0	0	1	0	0	0
	IV°	0			0	2	2	2	0	1	1	1	0	2	4
	V°	0	0	0	1	0	1	0	0	0	0	0	1	1	2
total		1	3	2	4	10	20	6	7	5	5	6	5	11	31
Elementos Secuestrados	I°	0	0	0	0	0	0	0	0	0	0	0	0	0	0
	II°	0	0	0	0	0	0	0	0	0	0	0	2	2	2
	III°	0	0	0	0	0	0	0	0	0	0	0	0	0	0
	IV°	0			0	0	0	0	0	0	0	0	0	0	0
	V°	0	0	0	0	0	0	0	0	0	0	0	0	0	0
total		0	0	0	0	0	0	0	0	0	0	0	2	2	2

DECLARACION																
Sede Judicial	Iº	10	5	6	9	12	42	12	8	14	10	18	12	74	116	
	IIº	3	4	3	3	10	23	5	4	4	4	3	5	25	48	
	IIIº	0	0	0	0	0	0	0	0	0	0	0	0	0	0	
	IVº	0			0	0	0	0	0	0	0	0	0	0	0	
	Vº	20	19	14	25	13	91	9	16	18	19	19	23	104	195	
total		33	28	23	37	35	156	26	28	36	33	40	40	203	359	
Indagatorias en Fiscalía	Iº	16	20	32	18	22	108	14	20	26	25	30	18	133	241	
	IIº	21	35	20	20	22	118	18	30	27	15	23	22	135	253	
	IIIº	0	0	0	0	0	0	0	0	0	0	0	0	0	0	
	IVº	0			0	0	0	0	0	0	0	0	0	0	0	
	Vº	12	26	21	36	30	125	18	18	21	24	32	22	135	260	
total		49	81	73	74	74	351	50	68	74	64	85	62	403	754	
De imputados	Iº	26	25	38	27	35	151	26	28	40	35	48	30	207	358	
	IIº	4	5	4	4	4	21	4	4	2	3	5	4	22	43	
	IIIº	0	0	0	0	0	0	0	0	0	0	0	0	0	0	
	IVº	0			0	0	0	0	0	0	0	0	0	0	0	
	Vº	32	45	35	61	43	216	27	34	39	43	51	45	239	455	
total		62	75	77	92	82	388	57	66	81	81	104	79	468	856	
Elevación a juicio	Iº	3	4	5	3	6	21	4	3	4	4	4	2	21	42	
	IIº	6	11	8	11	12	48	9	6	9	7	4	6	41	89	
	IIIº	3	7	8	6	5	29	6	5	7	3	11	3	35	64	
	IVº	0			0	0	0	0	0	0	0	0	0	0	0	
	Vº	4	8	4	9	10	35	3	9	9	3	15	3	42	77	
total		16	30	25	29	33	133	22	23	29	17	34	14	139	272	
Sobreseimiento	Iº	8	8	8	6	8	38	8	4	6	8	8	8	42	80	
	IIº	5	71	11	15	10	112	5	9	8	8	15	10	55	167	
	IIIº	3	2	2	4	3	14	0	2	2	2	2	2	10	24	
	IVº	0			0	0	0	0	0	0	0	0	0	0	0	
	Vº	10	10	12	22	12	66	3	1	6	4	10	7	31	97	
total		26	91	33	47	33	230	16	16	22	22	35	27	138	368	
Debates	Iº	7	9	9	8	8	41	8	8	10	10	8	10	54	95	
	IIº	1	0	1	1	3	6	4	2	1	2	7	2	18	24	
	IIIº	0	0	0	0	0	0	0	3	3	4	5	2	17	17	
	IVº	0			0	0	0	0	0	0	0	0	0	0	0	
	Vº	0	0	0	0	0	0	0	0	0	0	0	0	0	0	
total		8	9	10	9	11	47	12	13	14	16	20	14	89	136	

Prescripción	Iº	0	0	0	0	0	0	0	0	0	0	0	0	0	0
	IIº	0	0	0	0	0	0	0	0	0	0	0	0	0	0
	IIIº	4	4	1	4	0	13	0	3	2	4	5	5	19	32
	IVº	0			0	0	0	0	0	0	0	0	0	0	0
	Vº	0	0	0	0	0	0	0	0	0	0	0	0	0	0
	total		4	4	1	4	0	13	0	3	2	4	5	5	19
Archivo	Iº	8	8	5	6	8	35	8	4	6	8	8	8	42	77
	IIº	5	32	10	10	15	72	5	11	6	6	6	5	39	111
	IIIº	0	10	2	6	0	18	0	6	8	4	10	5	33	51
	IVº	0			0	0	0	0	0	0	0	0	0	0	0
	Vº	0	0	0	4	6	10	0	4	10	19	10	28	71	81
	total		13	50	17	26	29	135	13	25	30	37	34	46	185
Reconocimiento en rueda de personas	Iº	3	2	2	4	2	13		0	4	4	2	0	10	23
	IIº	1	4	2	2	1	10	6	3	1	3	2	8	23	33
	IIIº	1	2	6	7	7	23	2	2	1	1	2	5	13	36
	IVº	3			1	1	5	6	5	7	9	6	3	36	41
	Vº	0	0	0	1	1	2	1	1	2	0	0	3	7	9
	total		8	8	10	15	12	53	15	11	15	17	12	19	89
Juicio abreviado	Iº	0	0	0	0	0	0	0	0	0	0	0	0	0	0
	IIº	0	0	2	1	1	4	0	1	1	0	1	3	6	10
	IIIº	0	0	0	0	0	0	0	0	0	0	2	1	3	3
	IVº	0	0		0	0	0	0	0	0	0	0	0	0	0
	Vº	0	0	0	0	3	3	0	0	0	0	0	0	0	3
	total		0	0	2	1	4	7	0	1	1	0	3	4	9
Designación de abogado defensor	Iº	36	45	60	54	45	240	36	24	45	36	60	56	257	497
	IIº	30	25	35	30	30	150	30	42	30	30	35	40	207	357
	IIIº	40	50	53	69	67	279	67	69	86	69	55	71	417	696
	IVº	42			47	56	145	84	69	69	70	53	45	390	535
	Vº	41	63	42	64	49	259	31	34	45	46	51	46	253	512
	total		189	183	190	264	247	1073	248	238	275	251	254	258	1524

RECURSOS															
De Apelacion	Iº	0	0	0	0	0	0	0	0	0	0	0	0	0	0
	IIº	0	0	0	0	0	0	0	0	0	0	0	0	0	0
	IIIº	0	0	0	0	0	0	0	1	1	0	1	0	3	3
	IVº	0			0	0	0	0	0	0	0	0	1	1	1
	Vº	0	0	0	0	1	1	1	0	0	0	4	2	7	8
	total		0	0	0	0	1	1	1	1	1	0	5	3	11
De Casacion	Iº	0	0	0	0	0	0	0	0	0	0	0	0	0	0
	IIº	0	1	1	0	0	2	0	0	0	1	1	0	2	4
	IIIº	1	0	0	0	0	1	0	1	1	0	1	0	3	4
	IVº	0			1	2	3	0	0	0	0	0	0	0	3
	Vº	1	0	0	0	1	2	0	0	0	0	0	0	0	2
	total		2	1	1	1	3	8	0	1	1	1	2	0	5
Extraordinario	Iº	0	1	0	0	0	1	0	0	0	0	0	0	0	1
	IIº	0	0	0	0	0	0	0	0	0	0	0	0	0	0
	IIIº	0	0	0	0	0	0	0	0	0	0	0	0	0	0
	IVº	0			0	0	0	0	0	0	0	0	0	0	0
	Vº	0	0	0	0	0	0	0	0	0	0	0	0	0	0
	total		0	1	0	0	0	1	0	0	0	0	0	0	0
Interposición de Nulidad	Iº	0	0	0	0	0	0	0	0	0	0	0	0	0	0
	IIº	0	0	0	0	0	0	0	1	0	0	0	0	1	1
	IIIº	0	0	0	0	0	0	0	1	1	1	1	0	4	4
	IVº	0			0	0	0	0	0	0	0	0	0	0	0
	Vº	0	0	0	0	0	0	0	0	0	0	0	0	0	0
	total		0	0	0	0	0	0	0	2	1	1	1	0	5
Oposición de Citación a Juicio	Iº	0	0	0	0	0	0	0	0	0	0	0	0	0	0
	IIº	0	0	0	0	0	0	0	0	0	1	3	3	0	0
	IIIº	1	0	0	0	0	1	0	1	3	2	6	1	1	2
	IVº	0			1	0	1	0	0	0	0	0	0	1	2
	Vº	2	1	5	3	5	16	2	6	8	0	5	1	16	32
	total		3	1	5	4	5	18	2	7	11	3	14	5	18
Concurrencia al Servicio Penitenciario	Iº	1	1	1	1	1	5	1	1	1	1	1	1	5	10
	IIº	1	1	2	1	1	6	1	1	1	1	1	1	6	12
	IIIº	2	2	2	1	1	8	2	1	1	1	1	1	8	16
	IVº	1			1	1	3	2	1	1	0	0	1	3	6
	Vº	2	1	1	0	3	7	1	1	1	1	0	2	7	14
	total		7	5	6	4	7	29	7	5	5	4	3	6	29

DEFENSORIA GENERAL CIVIL

TAREA	NO	ENE	FEB	MAR	ABR	MAY	JUN	1º S	JUL	AGO	SEP	OCT	NOV	DIC	2º S	ANU
AUDIENCIAS																
en Centro de Mediación	Iº		1	1	8	5	1	16	3	2	4	4	6	1	20	36
	IIº		2	4	5	24	3	38	27	2	27	62	22	4	144	182
	IIIº		3	6	7	9	6	31	2	4	6	6	4	3	25	56
	IVº		2	4	4	7	9	26	16	5	6	5	5	2	39	65
	total		0	8	15	24	45	19	111	48	13	43	77	37	10	228
en Defensoria	Iº		16	18	61	34	33	162	20	27	34	33	37	29	180	342
	IIº		18	9	17	15	17	76	13	5	13	8	29	19	87	163
	IIIº		16	21	17	21	31	106	1	25	33	42	32	28	161	267
	IVº		12	19	24	14	13	82	6	12	15	11	28	21	93	175
	total		0	62	67	119	84	94	426	40	69	95	94	126	97	521
en Juzgado de Familia	Iº		0	0	3	2	3	8	1	1	5	2	1	3	13	21
	IIº		2	3	3	4	2	14	1	2	3	4	3	2	15	29
	IIIº		3	2	1	4	0	10	0	2	1	1	2	1	7	17
	IVº		1	1	0	0	1	3	1	0	0	0	1	2	4	7
	total		0	6	6	7	10	6	35	3	5	9	7	7	8	39
en Juzgado Civil	Iº		0	0	0	1	1	2	0	1	2	0	0	0	3	5
	IIº		0	3	0	1	1	5	0	1	3	0	2	0	6	11
	IIIº		0	0	0	0	0	0	0	2	0	0	3	4	9	9
	IVº		0	0	0	0	0	0	0	0	0	0	0	0	0	0
	total		0	0	3	0	2	2	7	0	4	5	0	5	4	18
CONTESTACION																
de Demanda Defensor Ad Hoc	Iº		2	3	2	3	4	14	3	6	2	3	2	2	22	36
	IIº		3	4	2	2	0	14	2	3	3	2	2	2	14	28
	IIIº		0	0	2	0	1	3	0	0	0	0	0	0	3	10
	IVº		2	3	1	1	1	8	0	0	2	2	1	1	6	14
	total		0	4	5	3	4	3	19	3	4	4	8	6	6	31
de Vista Defensor Ad Hoc	Iº		0	0	0	0	0	0	0	0	0	0	0	0	0	0
	IIº		0	0	0	0	2	2	0	1	1	0	1	1	4	6
	IIIº		0	1	0	2	0	3	0	1	0	2	0	0	3	6
	IVº		0	0	0	0	1	1	0	0	1	1	1	1	4	5
	total		0	0	1	0	2	3	6	0	2	2	3	2	2	11
De Demanda	Iº															
	IIº															
	IIIº															
	IVº		1	2	1	0	2	6	2	2	1	0	3	1	9	15
	total		0	6	10	7	6	10	39	8	14	7	5	9	7	50

De Vista	I°	0	0	0	0	0	0	0	0	0	0	0	0	0	0
	II°	0	0	0	0	0	0	0	0	0	1	0	0	1	1
	III°	0	0	2	1	0	3	0	1	0	2	0	0	3	6
	IV°	0	0	0	0	2	2	0	0	0	0	0	0	0	2
	total	0	0	0	2	1	2	5	0	1	0	3	0	0	4
de Expresión de Agravio	I°	0	0	0	0	1	1	1	1	0	0	3	0	5	6
	II°	0	1	0	0	1	2	1	1	0	0	0	1	3	5
	III°	0	0	0	0	2	2	0	0	0	0	0	0	0	2
	IV°	0	0	0	0	0	0	0	0	0	0	2	0	2	2
	total	0	0	1	0	0	4	5	2	2	0	0	5	1	10
Traslado	I°	0	0	0	0	0	0	0	0	0	0	0	0	0	0
	II°	2	3	4	64	2	75	0	2	2	0	3	2	9	84
	III°	1	3	5	3	4	16	1	2	1	6	3	5	18	34
	IV°	0	0	1	2	3	6	0	0	0	1	0	1	2	8
	total	0	3	6	10	69	9	97	1	4	3	7	6	8	29
CEDULA															
De Notificación	I°	84	124	136	112	82	538	15	93	69	37	55	27	296	834
	II°	114	120	135	114	119	602	87	137	112	156	76	58	626	1228
	III°	185	194	205	192	118	894	318	161	78	94	138	130	919	1813
	IV°	80	56	78	27	26	267	17	28	0	33	24	16	118	385
	total	0	463	494	554	445	345	2301	437	419	259	320	293	231	1959
Ley 22172	I°	1	3	5	4	5	18	1	3	3	7	3	2	19	37
	II°	2	2	5	1	5	15	1	1	4	2	3	1	12	27
	III°	9	11	4	3	10	37	4	9	5	6	3	3	30	67
	IV°	2	0	0	0	1	3	0	0	2	0	1	0	3	6
	total	0	14	16	14	8	21	73	6	13	14	15	10	6	64
Citaciones Policiales	I°	52	45	55	59	37	248	29	46	35	55	50	25	240	488
	II°	32	22	46	57	54	211	32	33	74	83	54	21	297	508
	III°	170	119	101	128	78	596	16	116	131	159	93	117	632	1228
	IV°	63	85	99	78	58	383	27	76	70	45	67	58	343	726
	total	0	317	271	301	322	227	1438	104	271	310	342	264	221	1512
Alimentos	I°	3	7	7	6	3	26	4	4	3	4	2	3	20	46
	II°	4	6	3	9	3	25	3	5	5	4	6	5	28	53
	III°	4	2	4	5	2	17	4	7	3	8	2	8	32	49
	IV°	1	4	2	3	1	11	2	5	4	2	3	4	20	31
	total	0	12	19	16	23	9	79	13	21	15	18	13	20	100
Actas Acuerdo	I°	3	3	4	3	4	17	5	2	5	4	3	6	25	42
	II°	4	2	0	4	2	12	1	1	1	2	2	0	7	19
	III°	1	7	5	3	4	20	1	2	7	4	4	9	27	47
	IV°	6	10	10	10	7	43	3	7	0	5	12	14	41	84
	total	0	14	22	19	20	17	92	10	12	13	15	21	29	100

De Vista	I°	0	0	0	0	0	0	0	0	0	0	0	0	0	0
	II°	0	0	0	0	0	0	0	0	0	1	0	0	1	1
	III°	0	0	2	1	0	3	0	1	0	2	0	0	3	6
	IV°	0	0	0	0	2	2	0	0	0	0	0	0	0	2
total	0	0	0	2	1	2	5	0	1	0	3	0	0	4	9
de Expresión de Agravio	I°	0	0	0	0	1	1	1	1	0	0	3	0	5	6
	II°	0	1	0	0	1	2	1	1	0	0	0	1	3	5
	III°	0	0	0	0	2	2	0	0	0	0	0	0	0	2
	IV°	0	0	0	0	0	0	0	0	0	0	2	0	2	2
total	0	0	1	0	0	4	5	2	2	0	0	5	1	10	15
Traslado	I°	0	0	0	0	0	0	0	0	0	0	0	0	0	0
	II°	2	3	4	64	2	75	0	2	2	0	3	2	9	84
	III°	1	3	5	3	4	16	1	2	1	6	3	5	18	34
	IV°	0	0	1	2	3	6	0	0	0	1	0	1	2	8
total	0	3	6	10	69	9	97	1	4	3	7	6	8	29	126
CEDULA															
De Notificación	I°	84	124	136	112	82	538	15	93	69	37	55	27	296	834
	II°	114	120	135	114	119	602	87	137	112	156	76	58	626	1228
	III°	185	194	205	192	118	894	318	161	78	94	138	130	919	1813
	IV°	80	56	78	27	26	267	17	28	0	33	24	16	118	385
total	0	463	494	554	445	345	2301	437	419	259	320	293	231	1959	4260
Ley 22172	I°	1	3	5	4	5	18	1	3	3	7	3	2	19	37
	II°	2	2	5	1	5	15	1	1	4	2	3	1	12	27
	III°	9	11	4	3	10	37	4	9	5	6	3	3	30	67
	IV°	2	0	0	0	1	3	0	0	2	0	1	0	3	6
total	0	14	16	14	8	21	73	6	13	14	15	10	6	64	137
Citaciones Policiales	I°	52	45	55	59	37	248	29	46	35	55	50	25	240	488
	II°	32	22	46	57	54	211	32	33	74	83	54	21	297	508
	III°	170	119	101	128	78	596	16	116	131	159	93	117	632	1228
	IV°	63	85	99	78	58	383	27	76	70	45	67	58	343	726
total	0	317	271	301	322	227	1438	104	271	310	342	264	221	1512	2950
Alimentos	I°	3	7	7	6	3	26	4	4	3	4	2	3	20	46
	II°	4	6	3	9	3	25	3	5	5	4	6	5	28	53
	III°	4	2	4	5	2	17	4	7	3	8	2	8	32	49
	IV°	1	4	2	3	1	11	2	5	4	2	3	4	20	31
total	0	12	19	16	23	9	79	13	21	15	18	13	20	100	179
Actas Acuerdo	I°	3	3	4	3	4	17	5	2	5	4	3	6	25	42
	II°	4	2	0	4	2	12	1	1	1	2	2	0	7	19
	III°	1	7	5	3	4	20	1	2	7	4	4	9	27	47
	IV°	6	10	10	10	7	43	3	7	0	5	12	14	41	84
total	0	14	22	19	20	17	92	10	12	13	15	21	29	100	192

Divorcio Vincular	I°		3	9	3	9	6	30	2	3	8	5	4	4	26	56
	II°		4	11	10	9	5	39	7	9	10	19	4	3	52	91
	III°		1	9	6	6	4	26	3	10	5	7	3	4	32	58
	IV°		3	3	1	5	3	15	1	4	5	5	2	1	18	33
	total		0	11	32	20	29	18	110	13	26	28	36	13	12	128
Edictos	I°		0	0	0	0	0	0	0	0	0	0	0	0	0	0
	II°		1	2	0	1	2	6	0	1	0	2	1	2	6	12
	III°		2	0	0	1	0	3	0	0	0	2	0	1	3	6
	IV°		2	1	1	0	1	5	4	0	2	2	0	0	8	13
	total		0	5	3	1	2	3	14	4	1	2	6	1	3	17
Ejecución de Sentencia	I°		0	0	0	0	0	0	0	0	0	0	0	0	0	0
	II°		0	0	0	0	0	0	0	0	0	0	0	0	0	0
	III°		0	0	0	0	1	1	1	0	0	0	0	0	1	2
	IV°		0	0	0	0	0	0	0	1	0	0	0	0	1	1
	total		0	0	0	0	0	1	1	1	1	0	0	0	2	3
Filiación	I°		0	0	0	0	0	0	0	0	0	0	0	0	0	0
	II°		0	0	0	0	0	0	0	1	1	2	0	0	4	4
	III°		0	1	0	1	0	2	0	0	0	0	0	1	1	3
	IV°		0	0	0	0	0	0	0	0	0	0	1	1	2	2
	total		0	0	1	0	1	0	2	0	1	1	2	1	2	7
Homologación de Acuerdo	I°		1	6	4	1	5	17	2	5	8	7	8	5	35	52
	II°		8	9	13	7	9	46	6	6	10	10	8	0	40	86
	III°		2	2	2	7	7	20	2	14	14	7	9	8	54	74
	IV°		2	8	3	5	2	20	1	4	2	4	3	8	22	42
	total		0	13	25	22	20	23	103	11	29	34	28	28	21	151
Guardas	I°		0	0	0	0	2	2	1	0	1	1	0	1	4	6
	II°		0	1	1	2	0	4	0	1	1	1	1	0	4	8
	III°		0	0	0	0	0	0	0	0	0	0	0	0	0	0
	IV°		0	0	0	0	0	0	0	0	0	0	0	0	0	0
	total		0	0	1	1	2	2	6	1	1	2	2	1	1	8

GUARDAS																
Contradictorias	Iº		0	0	0	0	0	0	0	0	0	0	0	0	0	
	IIº		0	0	0	0	0	0	0	0	0	1	0	1	1	
	IIIº		0	0	0	0	0	0	0	0	0	0	0	0	0	
	IVº		0	0	0	0	0	0	0	0	0	0	0	0	0	
total		0	0	0	0	0	0	0	0	0	0	1	0	1	1	
ADOPCION																
Hijuela	Iº		0	0	0	0	0	0	0	0	0	0	0	0	0	
	IIº		0	0	0	0	0	0	0	0	0	0	0	0	0	
	IIIº		0	1	1	0	0	2	0	0	0	0	0	0	2	
	IVº		0	0	0	0	0	0	0	0	0	0	0	0	0	
total		0	0	1	1	0	0	2	0	0	0	0	0	0	2	
Insania	Iº		1	1	1	1	0	4	0	0	0	0	2	2	4	8
	IIº		1	1	2	1	1	6	0	0	1	0	1	0	2	8
	IIIº		0	0	0	0	0	0	0	0	0	0	0	0	0	0
	IVº		0	0	0	0	0	0	0	0	0	0	0	0	0	0
total		0	2	2	3	2	1	10	0	0	1	0	3	2	6	16
Tutela Legal	Iº		0	0	0	0	0	0	0	0	0	0	0	1	1	1
	IIº		0	0	0	0	1	1	1	0	0	0	0	0	1	2
	IIIº		0	1	0	0	1	2	0	1	2	0	0	0	3	5
	IVº		0	0	0	0	0	0	0	0	0	1	0	0	1	1
total		0	0	1	0	0	2	3	1	1	2	1	0	1	6	9
ADOPCION																
Escritos	Iº		175	162	152	183	178	850	102	111	179	156	127	118	793	1643
	IIº		168	132	84	97	114	595	129	129	183	78	115	98	732	1327
	IIIº		263	273	274	316	304	1430	205	279	263	200	226	198	1371	2801
	IVº		105	89	238	154	90	676	55	131	126	102	86	140	640	1316
total		0	711	656	748	750	686	3551	491	650	751	536	554	554	3536	7087
Mandamiento	Iº		3	6	4	4	5	22	1	4	3	3	3	2	16	38
	IIº		0	0	0	0	0	0	0	0	0	0	1	1	2	2
	IIIº		0	0	1	1	0	2	1	1	1	1	2	0	6	8
	IVº		0	0	0	0	0	0	0	0	0	0	0	1	1	1
total		0	3	6	5	5	24	2	5	4	4	6	4	25	49	
Oficios	Iº		36	36	42	74	74	262	37	84	86	20	17	28	272	534
	IIº		138	101	98	82	91	510	83	94	81	95	75	68	496	1006
	IIIº		271	213	225	202	270	1181	178	210	173	135	204	210	1110	2291
	IVº		100	98	94	46	62	400	22	27	33	39	25	28	174	574
total		0	545	448	459	404	497	2353	320	415	373	289	321	334	2052	4405

ASESORIAS DE MENORES E INCAPACES

TAREA	N	ENE	FEB	MAR	ABR	MAY	JUN	1ºS	JUL	AGO	SEP	OCT	NOV	DIC	2ºS	AN
Audiencias	1º		65	34	18	42	21	180	27	38	63	60	40	17	245	425
Consultas	1º		128	55	0	84	34	301	110	48	96	134	74	79	541	842
Autorizaciones	1º		12	2	3	2	17	36	38	2	9	52	8	13	122	158
Actas	1º		14	2	5	6	2	29	13	12	10	13	12	6	66	95
Dictámenes	1º		110	125	126	140	99	600	106	98	193	162	154	94	807	1407
Declarac. menor	1º		1	5	0	11	10	27	15	14	2	1	1	1	34	61
Escritos	1º		7	7	2	10	2	28	3	12	18	27	17	4	81	109
Reconocimiento en rueda de personas	1º		2	2	2	8	6	20	6	3	0	0	3	1	13	33
Cedulas y oficios	1º		3	0	2	2	2	9	0	0	4	7	6	5	22	31
Debates	1º		6	1	1	6	2	16	1	5	5	5	7	4	27	43
Cámara Gesell	1º		12	7	5	20	9	53	1	9	18	16	13	11	68	121
Derivaciones	1º		30	23	0	13	18	84	43	12	11	28	11	16	121	205
Demandas	1º		2	0	1	0	0	3	1	0	0	5	6	0	12	15
Otros	1º		20	0	32	10	10	72	5	6	12	16	16	2	57	129
Ofrecim. de prueba	1º		0	4	0	0	0	4	0	2	3	1	0	0	6	10



Corte de Justicia de Catamarca