




PODER
JUDICIAL
CATAMARCA

2018

MEMORIA ANUAL
DEL PODER JUDICIAL DE LA
PROVINCIA DE CATAMARCA



CORTE DE JUSTICIA
PROVINCIA DE CATAMARCA

2018

MEMORIA ANUAL

DEL PODER JUDICIAL DE LA
PROVINCIA DE CATAMARCA

MEMORIA ANUAL DEL PODER JUDICIAL
ART. 206 - INC. 7MO, CONSTITUCIÓN PROVINCIAL

2018

I n d i c e

Autoridades	Página 03
Introducción	Página 04
Capacitación Judicial	Página 08
 <i>Planeamiento - Estadísticas</i>	
1ra. Circunscripción	Página 15
 <i>Circunscripciones del Interior</i>	
2da. Circunscripción Judicial	Página 63
3ra. Circunscripción Judicial	Página 68
4ta. Circunscripción Judicial	Página 72
5ta. Circunscripción Judicial	Página 76
6ta. Circunscripción Judicial	Página 81
Justicia de Paz	Página 88
 Ley N° 5401 - Decreto N° 1838	
<i>Reglamentación del Art. 206°, Inc. 7</i>	Página 90
 Ministerio Público	
	Página 119



Corte de Justicia de Catamarca
Integración año 2018

Presidente

Dra. Vilma Juana Molina

Ministros

Dra. Amelia Sesto de Leiva

Dr. Luís Raúl Cippitelli

Dr. Carlos Miguel Figueroa Vicario

Dr. José Ricardo Cáceres

Pocurador General

Dr. Enrique Lilljedahl

Con el objeto de dar cumplimiento formal al requerimiento establecido en nuestra Constitución de la Provincia de Catamarca en su artículo 206, inciso 7º, reglamentado mediante Ley N° 5401, la Corte de Justicia remite a la Legislatura Provincial el informe anual que a tal efecto ha sido elaborado de conformidad con las prescripciones legales citadas, y asimismo, con la finalidad de poner a disposición de la ciudadanía, a través de sus representantes, un resumen de la actividad del Poder Judicial, cumpliendo de tal manera con la obligación republicana de brindar los elementos necesarios para el análisis de la actividad judicial.

Este documento da cuenta, a través de los informes y estadísticas que lo conforman, del continuo crecimiento y la dimensión que ha adquirido progresivamente la actividad de este Poder del Estado y las respuestas que desde el mismo se han estado brindando, en los distintos aspectos que conforman tal actividad.

Se hace constar al respecto que los datos estadísticos que conforman este Informe Anual han sido efectuados y remitidos al área pertinente, dependiente de este Alto Tribunal -de conformidad con las Acordadas vigentes- por quienes tienen la responsabilidad directa de la prestación del servicio de justicia en las distintas Circunscripciones que conforman el Poder Judicial de la Provincia.

En este período que se informa debe destacarse sobre todo, que, teniendo presente la moderna Legislación Internacional (Naciones Unidas, Pactos Internacionales), Nacional y Provincial, que refleja el abordaje científico en materia social y jurídica, como asimismo que en la evolución de la criminología se desplaza el eje desde el criminal y la pena, hacia la persona afectada -su entorno- y su recuperación, este Poder Judicial ha priorizado independientemente de la identificación, aprehensión, enjuiciamiento y condena al causante del daño, el tratamiento relativo a las víctimas del delito, siguiendo los lineamientos del conjunto de herramientas para el desarrollo de políticas, procedimientos y protocolos sensibles a las víctimas, que la O.N.U. materializara en el Manual de Justicia sobre el Uso y la Aplicación de la Declaración de Principios Básicos de Justicia para Víctimas de Delitos y Abuso de Poder.

En idéntico sentido al señalado, reforzando el concepto de atención prioritaria a la víctima de delitos violentos, particularmente los circunscriptos al ámbito familiar en este caso, se encuentran desarrollando plenamente sus tareas las Secretarías con competencia en violencia familiar para cada uno de los Juzgados de Familia, dedicadas específicamente a esa temática, y competencia exclusiva, que facilita a los justiciables y a los magistrados una atención preferente para un tema socialmente trascendente.

Asimismo, y en el afán de abarcar todos los aspectos que refieren a la temática de la violencia, en particular la violencia de género, la Corte de Justicia puso especial énfasis en la Unidad Judicial sobre Violencia Familiar y de Género, en el ámbito de Policía Judicial, que se ha focalizado su actividad, como una forma de atender de manera preferente, los delitos que se cometan dentro de esta temática.

Destacamos además el permanente avance en materia informática y tecnológica tanto en esta Capital cuanto en las diferentes Circunscripciones Judiciales del Interior, como herramienta coadyuvante fundamental para el desempeño de la actividad de nuestros Magistrados y Funcionarios, así como la actividad permanente en materia de capacitación, en forma de cursos, disertaciones y seminarios, que reafirman el rumbo tomado, pudiéndose señalar que la constante transformación estructural ha ido consolidándose, tanto en lo que hace a infraestructura y soporte informático, como en lo técnico y en lo profesional, con el objeto de asegurar el mejoramiento de la administración de justicia.

Este proceso, al que se encuentra avocada en forma permanente esta Corte de Justicia, permite asegurar que este Alto Tribunal ha adoptado y lo seguirá haciendo, aún con todas las limitaciones financieras impuestas por el

recorte aplicado al presupuesto correspondiente al período 2017, todas las medidas que se consideren indispensables para atender las necesidades de los ciudadanos relacionadas con el servicio de justicia que merecen.

Las acciones que se describen en estas páginas, propenden al afianzamiento de la transformación del servicio de justicia, entendiéndose que el máximo aprovechamiento de los recursos humanos, científicos y tecnológicos con los que se cuenta, además de la administración racional de los recursos financieros propios, permitirá la continuidad de las acciones iniciadas, en un marco de eficiencia y eficacia, para el mejor servicio de los justiciables.

Remitimos al Poder Legislativo el presente informe con la convicción de haber puesto el máximo esfuerzo institucional en miras a una mejor y más eficiente administración de Justicia.



CAPACITACION

Escuela de Capacitación Judicial de
Magistrados y Funcionarios del Poder Judicial

La Escuela de Capacitación Judicial de Magistrados y Funcionarios de este Poder Judicial, cuyos objetivos principales se hallan previstos en la Acordada de la Corte de Justicia N° 3755/01, asumió con responsabilidad y dedicación los mismos, con miras a lograr mayor eficacia, eficiencia y calidad en nuestro Poder Judicial y obtener así un mejoramiento en el servicio de justicia.

Para ello, las actividades de capacitación y formación tanto de magistrados y funcionarios como de empleados del Poder Judicial durante el año 2018 han tenido como finalidad fortalecer de manera integral sus conocimientos y competencias para el adecuado desempeño de sus funciones.

ACTIVIDADES ACADEMICAS

En este sentido, se ha concretado la realización de actividades de formación especializada tanto para magistrados y funcionarios, como para empleados y abogados empleados de los distintos fueros de nuestro Poder Judicial y para aquellos que aspiren a ingresar a la Justicia.

Así, en el mes de Marzo iniciaron las actividades con el dictado del **Curso-Taller “Simulacro de Exámenes”** que tuvo como docentes a cargo a los Doctores: Emilio Francisco Andruet y Alberto Fabián Zarza. Se desarrolló durante los días jueves 15 y viernes 16 de Marzo y fue destinados especialmente a Magistrados, Funcionarios y Empleados de los fueros penal y civil del Poder Judicial.

En el mes de Junio inicia la **Capacitación para Empleados y Funcionarios del Fuero Penal del Poder Judicial** a cargo de la Fiscalía General y cuyos disertantes fueron los Dres. Acuña Ramón Porfirio, Baracat Luis Alberto, Cabanillas Elizabeth, Figueroa Víctor Ariel, Gober Alejandro Agustín, Herrera Ricardo Javier, Lilljedahl Enrique, López Myriam Josefina, Mauvecin Miguel Andrés, Navarro Foressi Mauricio, Olmi Patricia Raquel, Sago Marcelo Hadel, Soria Cesar Marcelo, Vega María del Milagro, Vera Mariana y Walther Carlos

Ezequiel y se realizó durante los días 04, 05, 11, 12, 18, 19, 25, 27 y 28 del corriente.

En el mes de Julio continúa la **Capacitación para Empleados y Funcionarios del Fuero Penal del Poder Judicial** a cargo de la Fiscalía General durante los días: 02, 03, 06, 10, 11, 30 y 31.

En el mes de Agosto se dictó el **Curso-Taller sobre “Análisis de la Víctima, su importancia en la investigación Penal Preparatoria”** durante los días 22, 23 y 24, y estuvo a cargo del Dr. Cesar Fortete, Lic. María José Pérez Brown y Lic. Araceli Osés, destinado a magistrados, funcionarios y empleados abogados del Poder Judicial, abogados del foro local y estudiantes de la carrera de Abogacía de la U.N.Ca. Continúa la **Capacitación para Empleados y Funcionarios del Fuero Penal del Poder Judicial** a cargo de la Fiscalía General los días 27 y 28.

Asimismo se realizó la **Disertación sobre el Tema: Rol de la Biología y Química Forense en la Investigación Judicial. Levantamiento de Indicios Biológicos- Cadena de Custodia-Muestras Biológicas para estudios de ADN**, el día 27 de agosto, a cargo del Personal de este Laboratorio Bioquímico: Mario Notarfrancesco y la Lic. en Genética Romina Unzaga, destinada a Médicos, Bioquímicos, Auxiliares Médicos y Técnicos de Laboratorio, Fiscales, Secretarios y Sumariantes.

En el mes de Septiembre continúa la **Capacitación para Empleados y Funcionarios del Fuero Penal del Poder Judicial** a cargo de la Fiscalía General.

Durante los días 03, 04, 10, 11, 17, 18, 24 y 25 del corriente, se llevó a cabo el **Curso sobre “Certificado de Trabajo y Prueba”**, a cargo de las Dras. Gimena Soria Seco y Constanza Fripp Jozami, el día 12 de este mes, destinado a funcionarios y empleados de los Juzgados Laborales.

También se dictó el **Curso: “La Prueba en la Investigación de los Delitos”**, cuyos Disertantes fueron los Doctores: Cesar Marcelo Soria, Dr. Jorge Rolando Palacios, Dr. Alejandro Dalla Lasta Baroni, Dr. Carlos Ezequiel Walter y

el Crio Inspector Juan Enrique Ramos, destinado a Delegados Judiciales, Jefes de Servicios, Sumariantes Judiciales y se realizó durante los días 13, 20 y 27 de septiembre

En el mes de Octubre continua la **“Capacitación para Empleados y Funcionarios del Fuero Penal del Poder Judicial a cargo de la Fiscalía General”** durante los días 1, 2, 8 y 9 del cte. Se dicta el Curso-Taller: **“Notificaciones”** destinado a Empleados de los Fueros Civil, Comercial, Laboral, Familia y Menores del Poder Judicial, a cargo de las Doctoras: María de los Angeles Garriga y María José Acosta realizado el día 03 de Octubre.

El día 04 y 11 de Octubre se continua con la capacitación **“La Prueba en la Investigación de los Delitos”**, cuyos Disertantes fueron los Doctores: Cesar Marcelo Soria, Dr. Jorge Rolando Palacios, Dr. Alejandro Dalla Lasta Baroni, Dr. Carlos Ezequiel Walter y el Crio Inspector Juan Enrique Ramos., destinado a Delegados Judiciales, Jefes de Servicios, Sumariantes Judiciales. El día 05 y 19 se realizó Exámen Escrito y Exámen Oral para aspirantes a Jefes de Despacho.

El día 10 de Octubre: se dictó **Curso_Taller: Mesa de Entradas**, a cargo de las Dras. Analia Araoz, Luciana Hansen y Lourdes Milagros Lobo, destinado a **Empleados de los Fueros Civil, Comercial, Laboral, Flia y Menores del Poder Judicial**. - El día 24 de Octubre se dictó **Charla-Debate: Laboratorio Satelite** a cargo del Dr. Bulacios.-

Durante los días 29, 30 y 31 de Octubre se realizaron capacitaciones a cargo del Licenciado Guillermo Villafañe y la Ingeniera María de los Angeles Molina con los temas_: **Introducción a Riesgos Generales del Sector”, “Incendio”- “Uso de Extintores”, “Manejo defensivo”**. Igualmente el día 31 se dictó el **Curso_Taller: “Recursos”**: a cargo de la Dra. Anabella Cadó y Andrea Yolanda Tapia, destinado a : Secretarios y Empleados de los Fueros: Civil, Comercial, Laboral, Familia y Menores del Poder Judicial.-

El día 6 de Noviembre se realizó el **Curso-Taller: “El Nuevo Régimen Penal Juvenil Provincial. Ley 5544- Aplicación e Implicación práctica”**, a cargo

de: los Dres. Mario Rodrigo Morabito y Fabricio Gershani Quesada y disertantes invitados. Destinado a Magistrados, Funcionarios y Empleados Penales del Poder Judicial.

También se realizó el **Curso de Lex-Doctor** el día 21 de Noviembre a cargo del Departamento de Informática y destinado a Empleados de los juzgados civiles 1, 2, 3, 4 y 5 del Poder Judicial.

Durante los días 22 y 23 de Noviembre se dictó el **Curso -Taller: Simulacro de Exámenes** a cargo de los Dres. Alberto Fabián Zarza y Emilio Francisco Andruet, destinado a aspirantes a cubrir los cargos vacantes en el Poder Judicial. El 23 de Noviembre **Cine -Debate: Violencia de Genero: su Incidencia e Implicancias (El abordaje Judicial en los fueros de familia y penal)** disertantes: Dra. Ana Edith Valdez, Luis Alberto Baracat, Dra. Inés Alcira Olima, Lic. Roxana Vergara y Ana Clara Barros, destinado a: publico en general, agentes del estado y operadores de violencia de genero.

El día 28 de noviembre se dictó el **“Curso Taller de Audiencias”** a cargo de la Dra. Paola Rosa Paradi y Dra. Gabriela Barrionuevo, destinado a Secretarios y Empleados de los fueros Civil, Comercial, Laboral, Familia y Menores del Poder Judicial. El 30 de noviembre se realizó el **Taller: Nuevos Tiempos-Nuevas Prácticas**, destinado al publico en general y a cargo del Dr. Fabricio Gershani Quesada y la periodista Basi Velazquez.

En el mes de Diciembre el día 04 se dictó nuevamente el **Curso-Taller: “El Nuevo Régimen Penal Juvenil Provincial. Ley 5544- Aplicación e Implicación práctica.** A cargo de : los Dres. Mario Rodrigo Morabito y Fabricio Gershani Quesada y disertantes invitados. Destinado a Magistrados, Funcionarios y Empleados Penales del Poder Judicial. Y el día 26 de diciembre, se realizó la **Capacitación de la demostración técnica de la modalidad de aplicación de contraseña obtenida del Ministerio de Seguridad de la Nación para el ingreso y carga al sistema** a cargo del empleado Sebastián Herrera, destinado a los operadores designados por los sres fiscales de instrucción de la primera

circunscripción para obtener las respuestas de los organismos adheridos al convenio SIFCOP.

ACTIVIDADES ADMINISTRATIVAS

En el mes de Marzo iniciaron las actividades, organizando, clasificando y archivando toda la documentación perteneciente a la Escuela.

Se confeccionaron y entregaron certificados correspondientes a cursos y talleres dictados durante el año en curso quedando al día con todos ellos, se actualizó el inventario, etc.

A los fines de una mejor organización y en aras al real y efectivo cumplimiento de las actividades programadas para la Escuela se planificaron las mismas mediante un calendario semestral.

A inicio del año se continuó trabajando en el mejoramiento del funcionamiento de la plataforma del aula virtual, que permite el acceso, vía internet, al material didáctico utilizado por los disertantes en los cursos. Así, se encuentran disponibles en Internet las filmaciones de estos cursos y jornadas que se efectuaron durante el año. Se creó como manera alternativa de difusión de información la página web de la Escuela de Capacitación y también una cuenta de red social como recurso complementario para la publicación de actividades de la Escuela debido a su eficiencia como medio de comunicación.

Por otra parte, la difusión de las actividades de la Escuela de Capacitación Judicial durante este año se hicieron mediante distintos afiches colocados en todas las dependencias del Poder Judicial, también a través de notificaciones personales a todos los Magistrados y Funcionarios del Poder Judicial y a través de la publicación del cronograma de actividades de la Escuela en la plataforma

del Aula Virtual disponible en Internet.

Por último debe destacarse y agradecerse la actividad desplegada por la Coordinadora General, los integrantes del Comité Directivo quienes dedican tiempo y esfuerzo organizando y asistiendo a las reuniones de la Escuela de Capacitación, a los Magistrados y Funcionarios que desarrollaron tareas docentes organizadas por la Escuela, quienes han comprometido su tiempo y esfuerzo al dictado de clases de capacitación, en gesto de verdadera entrega vocacional, con el único compromiso de contribuir a mejorar el sistema judicial.

Asimismo agradecer el esfuerzo y dedicación de los empleados de la Escuela de Capacitación Judicial ya que sin su colaboración y esmero no se hubiera podido llevar adelante tan eficientemente las actividades de la misma.



Capital



CORTE DE JUSTICIA
PROVINCIA DE CATAMARCA

1ra. CIRCUNSCRIPCION JUDICIAL

CAPITAL

SECRETARIA DE SUPERINTENDENCIA DE PERSONAL

Tipo de Licencia	FEB	MAR	ABR	MAY	JUN	1ºS	JUL	AGO	SEP	OCT	NOV	DIC	2ºS	AN
ACT.CIENT., CULT, C/HAB.	43	44	46	45	62	240	20	41	52	49	28	49	239	479
ATENCION FAMILIAR	0	0	1	0	0	1	1	1	0	0	0	0	2	3
AUSENTE C/AVISO	0	0	0	0	1	1	0	0	0	0	2	0	2	3
AUSENTE S/AVISO	1	15	21	30	31	98	10	30	16	27	17	4	104	202
CAPACITACION ART.28	0	3	0	1	2	6	0	1	3	2	1	2	9	15
COMISION DE SERVICIOS	1	1	0	2	4	8	1	0	4	3	0	5	13	21
DONACION DE SANGRE	4	3	2	7	2	18	0	1	4	2	5	6	18	36
ENF. PROF. ACCID.TRAB C/HAB. 100%	178	209	225	208	253	1073	122	216	234	197	153	220	1142	2215
ENFERMEDAD CORTO TRATAMIENTO	16	28	21	22	16	103	3	8	11	13	21	14	70	173
ENFERMEDAD L/T. 100%	0	1	0	1	1	3	0	1	0	1	3	1	6	9
ENFERMEDADES CORTO TRAT. SIN G/HAB.	13	18	6	6	14	57	6	4	14	45	15	24	108	165
EXAMENES NIVEL TERC./UNIVERSIT	0	1	8	16	4	29	0	3	0	1	0	0	4	33
EXAMEN CONCURSO MAY.JERARQ.	1	3	2	5	4	15	6	3	5	4	3	2	23	38
FALLECIMIENTO FAM. 1º GRADO	0	2	4	12	2	20	2	3	1	4	5	2	17	37
FALLECIMIENTO FAM. 2º GRADO	56	18	13	13	17	117	8	6	8	17	28	3	70	187
FERIA JUDICIAL ENERO	0	0	1	2	6	9	15	30	23	29	53	6	156	165
FERIA JUDICIAL JULIO	1	6	8	15	11	41	18	12	15	18	16	24	103	144
FRANCO COMPENSATORIO	1	0	0	0	0	1	0	0	0	1	0	0	1	2
INASISTENCIA	2	3	2	1	0	8	0	1	0	0	0	3	4	12
INJUSTIFICADO	14	5	6	9	7	41	4	6	5	3	4	9	31	72
INJUSTIFICADO POR RAZONES DE SALUD	4	4	1	2	0	11	0	1	1	3	3	0	8	19
INJUSTIFICADO POR ATENC.FAMILIAR	3	2	6	5	3	19	0	6	3	4	7	2	22	41
JUNTA MEDICA	3	2	0	0	0	5	0	0	0	0	0	1	1	6
LACTANCIA	0	0	1	2	0	3	1	6	3	3	0	1	14	17
LEY DISCAPACIDAD PROV. 4093	0	0	1	0	0	1	0	0	2	0	0	0	2	3
LEY NACIONAL DE CULTO	1	0	0	0	1	2	1	0	0	0	0	2	3	5
LICENCIA ANUAL	3	1	3	4	0	11	0	2	3	1	0	1	7	18

Cantidad de Notificaciones, Según Tipo														
Tipo de Notificación	FEB	MAR	ABR	MAY	JUN	1ºS	JUL	AGO	SEP	OCT	NOV	DIC	2ºS	AN
Cedulas	6	7	8	42	38	101	0	0	37	45	62	18	162	263
Oficios	0	0	30	38	46	114	0	0	43	62	92	46	243	357
Whatsapp						0				21	32	112	165	165
Total	6	7	38	80	84	215	0	0	80	128	186	176	570	785

Cantidad de Resoluciones														
Nombre	FEB	MAR	ABR	MAY	JUN	1ºS	JUL	AGO	SEP	OCT	NOV	DIC	2ºS	AN
Resoluciones	19	7	17	17	7	67	5	30	20	19	14	21	109	176
Decretos	698	787	828	945	1028	4286	900	190	1385	1881	1708	1173	7237	11523
Total	717	794	845	962	1035	4353	905	220	1405	1900	1722	1194	7346	11699

Ausentismo Mensual por cantidad de personas, Según Agrupamiento														
Escalafón	FEB	MAR	ABR	MAY	JUN	1ºS	JUL	AGO	SEP	OCT	NOV	DIC	2ºS	AN
MAGISTRADOS	11	20	17	23	17	88	15	21	19	29	25	17	126	214
FUNCIONARIOS	83	93	116	95	117	504	57	114	111	120	148	88	638	1142
ADMINISTRATIVOS	199	232	223	230	277	1161	150	253	301	369	401	173	1647	2808
ORDENANZAS	61	76	72	79	80	368	52	87	86	120	125	56	526	894
PASANTES	4	5	2	4	3	18	2	4	26	5	8	4	49	67
Total	358	426	430	431	494	2139	276	479	543	643	707	338	2986	5125

Ausentismo Mensual, por cantidad de Personas, según sexo														
Sexo	FEB	MAR	ABR	MAY	JUN	1ºS	JUL	AGO	SEP	OCT	NOV	DIC	2ºS	AN
MASCULINO	154	187	242	248	287	1118	157	186	238	307	312	133	1333	2451
FEMENINO	204	239	188	183	207	1021	119	293	305	336	395	205	1653	2674
Total	358	426	430	431	494	2139	276	479	543	643	707	338	2986	5125

SECRETARIA DE SUPERINTENDENCIA INSTITUCIONAL

TAREA	ENE	FEB	MAR	ABR	MAY	JUN	1ºS	JUL	AGO	SEP	OCT	NOV	DIC	2ºS	AN
Causas Entradas		0	0	1	5	0	6	1	0	1	22	3	2	29	35
Decretos		40	11	30	38	29	148	15	28	30	48	55	40	216	364
Acuerdos		3	4	3	3	2	15	1	3	4	5	4	4	21	36
Acordadas		1	1	0	0	1	3	4	2	2	1	2	4	15	18
Resoluciones De Corte		24	23	15	8	18	88	8	17	21	25	17	20	108	196
Resoluciones Presidencia		3	10	5	4	2	24	3	0	1	7	4	1	16	40
Certificados		23	28	35	15	12	113	20	32	18	22	38	56	186	299
Notas De Secretaria		1	1	5	3	8	18	4	3	7	3	6	5	28	46
Notificaciones		53	37	28	38	36	192	10	48	32	34	42	46	212	404
Notas Ingresadas		70	90	100	108	95	463	60	94	164	104	98	97	617	1080

SECRETARIA EN LO CONTENCIOSO ADMINISTRATIVO

TAREA	ENE	FEB	MAR	ABR	MAY	JUN	1ºS	JUL	AGO	SEP	OCT	NOV	DIC	2ºS	AN
Causas Entradas		6	6	9	7	3	31	2	14	17	8	11	9	61	92
Causas Terminadas		7	5	9	8	8	37	1	9	9	16	8	7	50	87
Sentencias Interlocutorias		18	24	12	12	13	79	8	9	7	25	11	14	74	153
Sentencias Definitivas		3	7	3	4	3	20	1	6	6	4	3	2	22	42
Decretos		87	89	90	89	74	429	44	89	88	84	82	85	472	901
Oficios		16	14	25	20	21	96	10	18	10	27	21	11	97	193
Cedulas		75	84	57	54	83	353	17	41	40	74	35	34	241	594
Audiencias		1	14	6	8	6	35	1	13	4	6	9	3	36	71
Causas Resueltas P/Sentencia		3	5	6	7	3	24	1	6	6	4	9	16	42	66
Otras Formas De Extincion de la causa		4	0	3	1	5	13	0	3	3	12	1	0	19	32
Causas en Tramite		973	977	230	222	219		221	226	234	226	229	231		231
Acciones Contencioso Administrativas		2	4	1	1	0	8	0	4	0	2	2	2	10	18
Amparos		3	0	4	1	2	10	2	3	11	2	7	6	31	41

SECRETARIA DE RECURSOS ORDINARIOS Y EXTRAORDINARIOS

TAREA	ENE	FEB	MAR	ABR	MAY	JUN	1ºS	JUL	AGO	SEP	OCT	NOV	DIC	2ºS	AN
Causas Entradas		2	2	7	5	6	22	5	7	8	9	1	2	32	54
Causas Terminadas		4	1	3	3	4	15	8	7	8	10	6	4	43	58
Sentencias Definitivas		0	2	0	4	1	7	2	8	2	9	1	3	25	32
Sentencias Interlocutorias		6	12	12	4	12	46	10	12	7	2	5	3	39	85
Sentencias en Recurso Extraordinario Federal		0	0	0	0	2	2	1	0	2	0	0	1	4	6
Regulacion de Honorarios		1	3	1	0	1	6	0	0	0	3	0	0	3	9
Perencion de la Instancia		0	0	1	0	2	3	1	0	0	1	0	0	2	5
Decretos		16	17	16	15	9	73	13	21	19	27	11	4	95	168
Cedulas		10	18	11	22	35	96	14	43	25	33	16	13	144	240

SECRETARIA PENAL

TAREA	ENE	FEB	MAR	ABR	MAY	JUN	1ºS	JUL	AGO	SEP	OCT	NOV	DIC	2ºS	AN
Causas Penales Ingresadas	1	6	4	13	12	9	45	7	10	11	11	10	7	56	101
Causas Varias Ingresadas	0	0	1	1	0	1	3	2	0	0	1	1	1	5	8
Sentencias Dictadas	0	4	13		6	2	25	6	8	4	4	2	5	29	54
Autos Interlocutorios Recursos Extraordinarios	0	0	2	4	2	1	9	3	1	3	5	1	3	16	25
Otros Autos Interlocutorios	1	2	1	3	4	1	12	2	1	1	4	3	1	12	24
Decretos	2	3	4	5	3	5	22	3	4	2	5	5	3	22	44
Cedulas	1	16	29	29	37	19	131	40	39	37	36	18	14	184	315
Notas Y Oficios	0	6	15	27	13	20	81	8	10	7	23	22	11	81	162
Legalizacion	12	29	28	37	20	38	164	58	50	63	35	77	38	321	485
Expedientes Ingresados de Autos Secuestrados	0	0	0	0	1	0	1	2	0	1	3	2	0	8	9
TRIBUNAL DE ENJUICIAMIENTO															
Expedientes ingresados	0	1	0	0	0	1	2	1	0	1	0	3	3	8	10
Expedientes Varios	0	0	0	1	1	1	3	0	0	0	0	0	0	0	3
Resoluciones	0	1	2	1	4	0	8	0	0	2	4	0	2	8	16
Actas	0	2	3	2	5	0	12	0	2	1	4	2	3	12	24

SECRETARIA DE SUMARIOS E INSPECCION DE JUSTICIA

TAREA	ENE	FEB	MAR	ABR	MAY	JUN	1ºS	JUL	AGO	SEP	OCT	NOV	DIC	2ºS	AN
Causas Ingresadas		17	11	20	10	7	65	8	17	12	16	13	14	80	145
Oficios		23	27	26	36	44	156	12	35	14	25	21	17	124	280
Testimoniales		11	7	3	6	9	36	9	4	20	0	4	0	37	73
Cedulas		11	13	5	11	6	46	5	6	2	3	5	2	23	69
Resoluciones		6	7	3	9	7	32	10	7	6	9	7	15	54	86
Investigaciones Preliminares		4	0	0	0	5	9	0	3	4	3	5	3	18	27
Notas		3	19	3	3	3	31	2	4	8	4	11	13	42	73
Denuncias		1	2	0	0	0	3	2	2	0	1	4	1	10	13
Actuaciones de Inspeccion		0	0	0	7	0	7	0	0	0	0	0	0	0	7

SECRETARIA DE BIBLIOTECA Y JURISPRUDENCIA

TAREA	ENE	FEB	MAR	ABR	MAY	JUN	1ºS	JUL	AGO	SEP	OCT	NOV	DIC	2ºS	AN
Consultas	9	119	264	61	86	357	896	63	118	101	72	55	34	443	1339
Préstamos a Despacho	73	295	445	331	314	338	1796	147	216	218	217	205	215	1218	3014
Diccionarios	2	4	1	9	2	0	18	0	0	6	5	0	1	12	30
Libros	64	363	608	344	337	425	2141	191	301	273	260	225	215	1465	3606
Revistas	16	47	100	52	63	270	548	17	35	40	21	35	32	180	728
Diarios	0	0	0	0	0	0	0	0	0	0	0	0	1	1	1
Notas	0	4	5	4	15	3	31	2	5	3	3	8	5	26	57
Libros Devueltos	69	241	376	326	292	300	1604	188	196	183	238	211	279	1295	2899
Búsquedas por Temas	15	215	231	215	213	195	1084	111	215	201	124	153	115	919	2003
Lexco	10	196	186	193	196	203	984	56	113	114	91	114	164	652	1636
Control de Libros	5	5	16	16	23	16	81	11	30	15	15	25	7	103	184
Libros Inventariados	4	0	14	16	20	12	66	11	26	13	13	21	7	91	157
Registro de Publicaciones Periódicas	70	172	461	92	96	380	1271	81	219	152	136	192	182	962	2233
Libros Comprados	0	5	16	16	20	16	73	12	26	13	13	25	7	96	169
Registros de Legalización	8	0	0	2	3	0	13	10	0	2	15	5	23	55	68
Catalogo y Clasificación	4	5	16	16	23	12	76	12	26	15	13	21	7	94	170

MESA DE ENTRADAS UNICA

TAREA	ENE	FEB	MAR	ABR	MAY	JUN	1ºS	JUL	AGO	SEP	OCT	NOV	DIC	2ºS	AN
JUZGADOS CIVILES															
Juzgado Civil Nº 1		18	28	24	24	18	112	16	27	27	25	19	22	136	248
Juzgado Civil Nº 2		18	22	28	19	19	106	14	26	27	27	19	24	137	243
Juzgado Civil Nº 3		15	21	24	19	24	103	14	26	22	22	20	25	129	232
Juzgado Civil Nº 4		17	24	20	22	22	105	13	24	26	27	21	23	134	239
Juzgado Civil Nº 5		20	24	23	18	15	100	14	25	22	21	21	25	128	228
TOTAL		88	119	119	102	98	526	71	128	124	122	100	119	664	1190
JUZGADOS DE FAMILIA															
Juzgado Familia Nº1		44	60	66	57	59	286	18	57	57	53	56	53	294	580
Juzgado Familia Nº2		38	61	67	40	57	263	20	61	54	50	58	55	298	561
Juzgado Familia Nº3		41	59	68	58	59	285	39	54	51	49	56	54	303	588
TOTAL		123	180	201	155	175	834	77	172	162	152	170	162	895	1729
JUZGADOS LABORALES															
Juzgado Laboral Nº 1		7	9	6	10	11	43	6	12	11	8	12	12	61	104
Juzgado Laboral Nº 2		7	8	6	10	10	41	6	11	11	7	11	11	57	98
Juzgado Laboral Nº 3		7	7	7	13	13	47	6	12	11	7	10	12	58	105
Juzgado Laboral Nº 4		8	8	6	10	11	43	5	13	10	7	10	11	56	99
TOTAL		29	32	25	43	45	174	23	48	43	29	43	46	232	406
JUZGADOS DE EJECUCION															
Juzgado de Ejecucion		405	243	540	486	594	2268	297	810	432	600	378	756	3273	5541
Violencia Familiar		435	0	105	76	78	694	161	116	54	25	62	0	418	1112
Causas sorteadas		445	372	537	498	454	2306	399	705	572	675	478	414	3243	5549

OFICINA DE NOTIFICACIONES Y MANDATOS

TAREA	ENE	FEB	MAR	ABR	MAY	JUN	1ºS	JUL	AGO	SEP	OCT	NOV	DIC	2ºS	AN
RECEPCION DE CEDULAS															
Cedulas Ley 22.172		54	78	67	80	41	320	39	53	56	57	85	53	343	663
Cedulas Juzgados		3097	2989	2006	3251	3646	14989	1047	2863	2988	3508	3417	2520	16343	31332
Cedulas Gratuit. fuera de Radio		1010	1426	1582	1230	1303	6551	619	1145	1125	1496	1263	1020	6668	13219
Cedulas Urgente		204	308	208	251	247	1218	90	229	256	248	159	237	1219	2437
Mandamientos		67	113	182	322	168	852	47	273	275	242	215	93	1145	1997
total		4432	4914	4045	5134	5405	23930	1842	4563	4700	5551	5139	3923	25718	49648
JUZGADOS PENALES															
Unidades Fiscales		82	85	59	73	73	372	21	22	60	92	68	22	285	657
Camara Penal		72	101	79	70	95	417	21	33	66	42	61	33	256	673
Juzgados Correccionales		57	101	93	66	90	407	15	21	71	121	39	21	288	695
Juzgado de Control de Garantia		83	118	175	108	140	624	75	174	133	222	53	174	831	1455
Ejecucion Penal		40	43	44	44	38	209	10	25	42	35	24	25	161	370
total		334	448	450	361	436	2029	142	275	372	512	245	275	1821	3850

DEMÁS JUZGADOS															
Corte de Justicia		144	156	127	144	161	732	78	139	125	228	83	139	792	1524
Camara de Apelacion Civil		288	293	214	340	218	1353	76	317	224	236	522	317	1692	3045
Civiles		1045	1143	1054	1215	810	5267	328	513	888	1078	967	513	4287	9554
Comercial y Ejecucion		350	675	553	642	635	2855	22	379	550	541	512	379	2383	5238
Ejecucion Fiscal		21	42	94	18	39	214	14	50	69	84	19	50	286	500
Registro Publico de Comercio		4	0	0	2	2	8	4	2	1	0	0	2	9	17
Electoral		0	1	0	0	6	7	3	1	67	10	3	1	85	92
Minas		10	19	23	16	39	107	0	20	11	23	11	20	85	192
Juzgado de Familia		493	804	651	649	729	3326	275	453	593	751	565	453	3090	6416
Menores		17	21	10	62	29	139	22	71	18	18	26	71	226	365
Centro de Mediacion Judicial		345	481	449	360	430	2065	162	335	456	392	252	335	1932	3997
Laborales		922	886	1041	1085	1069	5003	876	697	900	1098	1079	697	5347	10350
Defensoria Civil		192	261	286	522	546	1807	198	277	425	494	420	277	2091	3898
Asesoria de Menores		1	2	2	3	0	8	22	3	2	5	7	3	42	50
total		3832	4784	4504	5058	4713	22891	2080	3257	4329	4958	4466	3257	22347	45238

NOTIFICACION POR CASILLERO

TAREA	ENE	FEB	MAR	ABR	MAY	JUN	1ºS	JUL	AGO	SEP	OCT	NOV	DIC	2ºS	AN
Juzgado Laboral N° 1		10	12	21	11	7	61	3	19	13	11	15	9	70	131
Juzgado Laboral N° 2		12	13	11	13	9	58	1	18	6	8	13	9	55	113
Juzgado Laboral N° 3		13	14	19	22	17	85	2	21	19	15	12	20	89	174
Juzgado Laboral N° 4		10	11	16	11	8	56	5	7	11	8	7	4	42	98
Juzgados Laborales		45	50	67	57	41	260	11	65	49	42	47	42	256	516
Juzgado Civil N° 1		2	5	3	2	4	16	3	3	4	4	0	4	18	34
Juzgado Civil N° 2		4	5	2	2	2	15	1	6	0	0	2	1	10	25
Juzgado Civil N° 3		4	4	3	7	2	20	1	1	11	2	5	6	26	46
Juzgado Civil N° 4		4	4	6	2	3	19	1	4	3	5	6	3	22	41
Juzgado Civil N° 5		5	5	4	3	4	21	1	4	3	3	2	5	18	39
Juzgados Civiles		19	23	18	16	15	91	7	18	21	14	15	19	94	185
Camara Civil N° 1		3	7	10	9	10	39	2	7	3	3	16	12	43	82
Camara Civil N° 2		4	2	5	2	1	14	1	4	2	5	4	2	18	32
Camara Civil N° 3		1	6	5	4	4	20	2	5	3	0	14	3	27	47
Camaras Civiles		8	15	20	15	15	73	5	16	8	8	34	17	88	161
<i>Juzgados de Familia</i>		1	0	3	3	1	8	0	1	5	1	1	1	9	17
<i>Juzgados Correccionales</i>		2		2	2	13	19	0	3	1	1	1	0	6	25
Fiscalia Penal N° 1		0	1	1	4	0	6	0	0	0	0	0	0	0	6
Fiscalia Penal N° 2		0	1	1	1	0	3	0	0	0	0	0	0	0	3
Fiscalia Penal N° 3		0	0	1	1	0	2	0	0	0	0	0	0	0	2
Camara Criminal N° 3		0	0	0	0	0	0	0	2	0	0	0	0	2	2
Camaras Criminales		0	0	0	0	0	0	0	2	0	0	0	0	2	2
Corte		0	2	1	7	4	14	0	4	6	1	5	3	19	33
Secretaria Penal		0	0	1	1	1	3	5	0	0	0	1	0	6	9
Cámara de Apelación Penal		1	1	1	2	6	11	1	2	1	1	2	3	10	21
Dirección de Trabajo		1	1	1	1	1	5	0	0	1	1	0	0	2	7
Mediacion		1	1	1	1	1	5	1	1	0	0	0	0	2	7
Ejecución Fiscal		0	1	0	0	0	1	0	0	0	0	0	0	0	1
Juzgado Comercial y de Ejecución		2	3	0	3	0	8	0	2	2	2	2	1	9	17
<i>Juzgado Electoral y de Minas</i>		1	0	0	0	3	4	0	0	0	0	3	3	6	10
<i>Dirección de Policía Judicial</i>		1	1	2	0	0	4	0	0	0	0	0	0	0	4

CENTRO DE MEDIACION JUDICIAL

TAREA	ENE	FEB	MAR	ABR	MAY	JUN	1ºS	JUL	AGO	SEP	OCT	NOV	DIC	2ºS	AN
Causas Ingresadas	0	422	357	351	262	266	1658	114	310	278	385	298	179	1564	3222
Abogados	0	172	156	133	102	104	667	47	122	111	132	131	63	606	1273
Asesoría	0	2	5	3	7	2	19	0	4	1	0	1	1	7	26
Defensoría	0	248	196	215	153	160	972	67	183	166	247	166	115	944	1916
Audiencias Convocadas	0	273	329	311	321	327	1561	162	298	314	365	313	253	1705	3266
Audiencias Realizadas	0	97	124	125	130	122	598	60	115	124	130	130	87	646	1244
Resultados de Mediación Con Acuerdo	0	68	79	74	86	79	386	39	84	81	99	82	58	443	829
Resultados de Mediación Sin Acuerdo	0	29	42	50	39	43	203	18	30	43	33	48	28	200	403
Incomparecencia del solicitante	0	17	21	18	16	18	90	13	13	11	12	15	11	75	165
Incomparecencia del convocado	0	60	95	67	72	95	389	35	87	81	106	78	71	458	847
Incomparecencia de ambos	0	67	53	63	53	57	293	28	51	52	65	48	53	297	590
Incomparecencia sin Abogado	0	0	0	7	9	4	20	2	6	10	4	13	4	39	59
Imposibilidad de notificar	0	3	1	0	3	0	7	0	3	0	0	0	2	5	12
No Mediables	0	2	1	2	3	3	11	0	0	1	3	1	1	6	17
Nuevas Audiencias	0	15	25	28	25	21	114	15	22	30	38	12	19	136	250
Desistimiento	0	4	2	3	5	4	18	4	2	5	7	2	1	21	39

ARCHIVO JUDICIAL Y NOTARIAL

TAREA	ENE	FEB	MAR	ABR	MAY	JUN	1ºS	JUL	AGO	SEP	OCT	NOV	DIC	2ºS	AN
SECRETARIA DE PROTOCOLO															
Fotocopia Autenticada De Sentencias	0	250	350	300	260	350	1510	150	252	235	100	251	254	1242	2752
Fotocopia Simple De Sentencia	0	25	5	21	25	32	108	12	16	38	18	14	19	117	225
Fotocopia Autenticada De Hijueta	0	18	8	15	20	15	76	6	14	6	8	10	18	62	138
Fotocopia Simple De Hijueta	0	5	12	5	10	7	39	8	3	4	7	8	9	39	78
Informes	0	10	15	20	18	12	75	5	12	0	5	15	8	45	120
Busquedas	0	28	46	15	30	37	156	29	27	35	40	55	78	264	420
Oficios	0	20	15	22	15	20	92	30	25	15	12	35	15	132	224
SECCION EXPEDIENTES															
TAREA	ENE	FEB	MAR	ABR	MAY	JUN	1ºS	JUL	AGO	SEP	OCT	NOV	DIC	2ºS	AN
Fotocopia Autenticada De Sentencias	0	10	15	18	24	27	94	15	18	22	25	30	28	138	232
Fotocopia Simple De Sentencia	0	254	100	252	235	251	1092	350	260	350	300	250	150	1660	2752
Fotocopia Autenticada De Hijueta	0	24	19	12	25	18	16	25	18	12	20	22	28	125	141
Fotocopia Simple De Hijueta	0	15	20	25	10	15	85	30	21	15	12	35	32	145	230
Fotocopia Autenticada De Expedientes	0	506	669	528	402	368	2473	525	540	365	403	503	541	2877	5350
Fotocopia Simple De Expedientes	0	102	119	98	112	79	510	135	98	62	200	102	95	692	1202
Consultas	0	65	85	55	65	29	299	35	32	29	68	74	85	323	622
Informes	0	13	10	12	11	10	56	15	6	22	14	12	25	94	150
Remision De Expedientes	0	35	45	36	41	68	225	45	37	38	49	58	48	275	500
AREA DE ENCUADERNACION															
TAREA	ENE	FEB	MAR	ABR	MAY	JUN	1ºS	JUL	AGO	SEP	OCT	NOV	DIC	2ºS	AN
Recepcion De Protocolos	0	12	16	18	9	11	66	19	16	15	10	11	13	84	150
Remision De Lomos A Imprenta Del Estado	0	39	46	36	42	33	196	43	42	45	41	65	68	304	480
Remision De Protocolos A Los Juzgados	0	9	8	5	8	7	37	9	7	5	8	8	6	43	80
Remision Al Sector De Protocolos	0	15	12	11	18	25	81	21	24	18	13	20	20	116	197
En Proceso De Encuadernacion	0	38	23	32	31	40	164	35	42	35	32	52	40	236	390

REGISTRO DE JUICIOS UNIVERSALES Y QUIEBRA

TAREA	ENE	FEB	MAR	ABR	MAY	JUN	1ºS	JUL	AGO	SEP	OCT	NOV	DIC	2ºS	AN
Sucesiones Inscriptas		82	81	99	95	96	453	39	104	112	148	116	65	584	1037
Oficios		14	27	27	30	33	131	88	36	75	105	108	100	512	643
Constancias		1	1	3	4	3	12	2	2	2	2	2	3	13	25
Concursos Preventivos		0	1	0	0	0	1	0	0	0	0	0	0	0	1
Declaratoria De Herederos		50	39	37	45	43	214	18	39	41	44	38	27	207	421
Concurso		1	0	0	0	0	1	0	3	0	2	0	0	5	6

REGISTRO DE DEUDORES ALIMENTARIOS

TAREA	ENE	FEB	MAR	ABR	MAY	JUN	1ºS	JUL	AGO	SEP	OCT	NOV	DIC	2ºS	AN
Pedido Informe PE		20	15	18	20	10	83	5	15	8	5	4	3	40	123
Registro Provincial		10	11	15	18	11	65	8	10	12	13	12	10	65	130
Ministerio Educacion		8	6	5	3	3	25	5	5	4	2	0	0	16	41
Empresas Privadas		5	3	3	8	9	28	6	4	3	5	4	4	26	54

CUERPO INTERDISCIPLINARIO FORENSE

TAREA		ENE	FEB	MAR	ABR	MAY	JUN	1ºS	JUL	AGO	SEP	OCT	NOV	DIC	2ºS	AN
Trabajo Social	Entrada	17	127	115	91	95	104	549	59	105	91	116	79	96	546	1095
	Salida	17	80	99	80	79	57	412	48	83	40	89	61	80	401	813
Psicología	Entrada	46	63	99	82	111	102	503	71	90	69	95	103	80	508	1011
	Salida	40	44	63	70	77	93	387	37	46	59	56	71	47	316	703
Psiquiatria	Entrada	6	60	55	53	81	47	302	42	75	54	62	47	37	317	619
	Salida	4	34	76	36	55	50	255	32	64	50	44	38	35	263	518
Medicina	Entrada	49	61	81	59	60	50	360	46	80	58	80	95	64	423	783
	Salida	45	60	76	58	50	49	338	36	65	51	50	77	59	338	676
Psicopedag.	Entrada	0	1	1	3	3	3	11	0	6	1	2	1	2	12	23
	Salida	0	1	0	0	2	3	6	1	1	2	3	8	1	16	22
Contable	Entrada	0	3	3	6	6	5	23	1	7	3	1	10	3	25	48
	Salida	0	3	3	5	5	5	21	0	7	2	1	7	3	20	41
Citaciones Policiales		9		68	73	63	70	283	33	46	50	71	41	40	281	564
Viajes Al Interior		0	0	1	0	0	3	4	0	0	1	1	0	1	3	7
Notas		1	145	189	155	196	221	907	110	284	177	220	142	132	1065	1972

EQUIPO TECNICO FORENSE (JUZGADOS DE FAMILIA Y MENORES)

TAREA	ENE	FEB	MAR	ABR	MAY	JUN	1ºS	JUL	AGO	SEP	OCT	NOV	DIC	2ºS	AN
Oficios Recibidos	232	261	337	311	270	240	1651	164	272	231	256	190	267	1380	3031
Intervencion Psiquiatrica, Psicologica Y Social	848	967	2174	1091	1017	880	6977	613	976	802	879	657	931	4858	11835
Total	1080	967	2174	1091	1017	880	8628	613	976	802	879	657	931	6238	14866

OFICINA DE ASISTENCIA A LA VICTIMA DE DELITOS

(Capital)

TAREA	ENE	FEB	MAR	ABR	MAY	JUN	1ºS	JUL	AGO	SEP	OCT	NOV	DIC	2ºS	AN
CAUSAS INGRESADAS EN CAPITAL															
Ingresadas		265	284	258	282	220	1309	171	243	212	63	266	277	1232	2541
Asistidas		59	74	65	70	76	344	38	67	56	63	53	40	317	661
AREAS DE ASISTENCIA															
Psicología		29	30	33	37	24	153	16	38	21	11	13	8	107	260
Social		29	39	23	24	46	161	21	21	28	33	39	30	172	333
Legal		1	5	9	9	6	30	1	8	7	19	1	2	38	68
TOTAL		59	74	65	70	76	314	38	67	56	63	53	40	279	593

OFICINA DE ACCESO A LA JUSTICIA Y ASISTENCIA A LA VICTIMA DE DELITOS

(Valle Viejo)

TAREA	ENE	FEB	MAR	ABR	MAY	JUN	1ºS	JUL	AGO	SEP	OCT	NOV	DIC	2ºS	AN
CAUSAS INGRESADAS EN VALLE VIEJO															
Ingresadas	44	56	68	70	96	60	394	52	76	76	70	71	70	415	809
Asistidas	12	19	22	24	25	34	136	14	27	34	36	29	36	176	312

CAMARA DE APELACION EN LO CIVIL, COMERCIAL, DEL TRABAJO Y MINAS

TAREA	NO	ENE	FEB	MAR	ABR	MAY	JUN	1º S	JUL	AGO	SEP	OCT	NOV	DIC	2º S	ANU
Causas Ingresadas	Iº		18	22	38	29	23	130	11	27	28	30	27	15	138	268
	IIº		27	31	37	36	16	147	12	31	33	41	33	12	162	309
	IIIº		22	24	33	30	20	129	10	28	25	25	17	24	129	258
	total		0	67	77	108	95	59	406	33	86	86	96	77	51	429
Causas Bajadas	Iº		36	7	6	13	18	80	5	24	17	7	17	10	80	160
	IIº		23	30	28	20	25	126	12	30	35	28	55	20	180	306
	IIIº		30	20	15	25	18	108	25	20	15	20	15	25	120	228
	total		0	89	57	49	58	61	314	42	74	67	55	87	55	380
Recurso de Casacion	Iº		0	0	0	2	2	4	0	0	1	0	2	0	3	7
	IIº		2	5	3	3	1	14	2	2	6	0	1	1	12	26
	IIIº		2	3	0	3	0	8	0	2	0	0	0	2	4	12
	total		0	4	8	3	8	3	26	2	4	7	0	3	3	19
Recurso de Queja	Iº		0	2	1	2	0	5	0	1	1	1	2	0	5	10
	IIº		1	1	2	2	0	6	0	1	1	2	2	1	7	13
	IIIº		1	1	2	1	1	6	0	1	0	2	2	1	6	12
	total		0	2	4	5	5	1	17	0	3	2	5	6	2	18
Recurso de Amparo	Iº		0	1	0	0	0	1	0	0	0	0	0	0	0	1
	IIº		0	0	0	0	0	0	0	1	0	1	0	0	2	2
	IIIº		1	0	0	0	0	1	0	0	0	0	0	0	0	1
	total		0	1	1	0	0	0	2	0	1	0	1	0	0	2
Medidas Cautelares	Iº		0	0	0	0	1	1	1	0	0	0	0	0	1	2
	IIº		2	1	3	1	0	7	1	0	2	1	1	0	5	12
	IIIº		0	0	0	0	0	0	0	0	0	0	0	0	0	0
	total		0	2	1	3	1	1	8	2	0	2	1	1	0	6
Incidentes	Iº		5	4	3	3	3	18	1	5	4	7	6	3	26	44
	IIº		0	1	2	3	1	7	5	2	2	6	3	1	19	26
	IIIº		0	0	0	0	0	0	0	0	0	0	0	0	0	0
	total		0	5	5	5	6	4	25	6	7	6	13	9	4	45

CIVIL																
TAREA	NO	ENE	FEB	MAR	ABR	MAY	JUN	1º S	JUL	AGO	SEP	OCT	NOV	DIC	2º S	ANU
Recursos Ordinarios Ingresados	Iº		7	17	17	6	16	63	4	7	13	3	4	10	41	104
	IIº		6	17	17	17	6	63	6	19	16	17	14	4	76	139
	IIIº		9	11	15	16	7	58	7	15	12	10	4	12	60	118
	total			22	45	49	39	29	184	17	41	41	30	22	26	177
Recursos Resueltos	Iº		0	3	9	13	13	38	3	11	10	9	10	11	54	92
	IIº		9	8	10	10	17	54	7	16	5	11	17	19	75	129
	IIIº		7	10	6	15	10	48	7	6	6	20	4	7	50	98
	total			16	21	25	38	40	140	17	33	21	40	31	37	179
Sentencias Definitivas	Iº		0	0	1	3	2	6	0	1	1	2	3	6	13	19
	IIº		3	0	3	1	1	8	1	1	0	5	3	7	17	25
	IIIº		5	2	0	5	0	12	2	4	1	7	1	6	21	33
	total			8	2	4	9	3	26	3	6	2	14	7	19	51
Sentencias Definitivas Confirmatoria	Iº		0	0	0	1	2	3	0	0	1	2	2	4	9	12
	IIº		0	0	2	0	0	2	1	1	0	4	1	3	10	12
	IIIº		4	1	0	3	0	8	1	2	1	1	1	2	8	16
	total			4	1	2	4	2	13	2	3	2	7	4	9	27
Sentencias Definitivas Revocatoria	Iº		0	0	1	2	0	3	0	1	0	0	2	3	6	9
	IIº		3	0	1	1	1	6	0	0	0	1	2	3	6	12
	IIIº		1	1	0	2	0	4	1	2	0	5	0	4	12	16
	total			4	1	2	5	1	13	1	3	0	6	4	10	24
Sentencias Interlocutorias	Iº		0	3	8	9	10	30	3	10	7	7	6	4	37	67
	IIº		6	8	7	9	16	46	6	15	5	6	14	12	58	104
	IIIº		2	8	6	10	10	36	5	3	5	13	3	1	30	66
	total			8	19	21	28	36	112	14	28	17	26	23	17	125
Sentencias Interlocutorias Confirmatorias	Iº		0	2	6	5	7	20	3	8	8	6	2	3	30	50
	IIº		1	2	2	3	4	12	3	5	2	2	7	3	22	34
	IIIº		1	3	6	5	8	23	3	2	5	11	2	1	24	47
	total			2	7	14	13	19	55	9	15	15	19	11	7	76
Sentencias Interlocutorias Revocatorias	Iº		0	1	2	4	4	11	0	2	1	1	4	1	9	20
	IIº		2	2	1	3	2	10	1	1	0	1	2	4	9	19
	IIIº		1	5	0	5	2	13	2	1	0	2	1	0	6	19
	total			3	8	3	12	8	34	3	4	1	4	7	5	24
Nulidades	Iº		0	0	0	0	0	0	0	0	0	0	0	0	0	0
	IIº		0	0	0	0	1	1	0	0	0	0	0	1	1	2
	IIIº		0	0	0	0	0	0	0	0	0	0	0	0	0	0
	total			0	0	0	0	1	1	0	0	0	0	0	1	2

COMERCIAL																
TAREA	NO	ENE	FEB	MAR	ABR	MAY	JUN	1º S	JUL	AGO	SEP	OCT	NOV	DIC	2º S	ANU
Recursos Ordinarios Ingresados	Iº		0	4	1	0	1	6	1	0	1	0	1	0	3	9
	IIº		13	4	2	2	0	21	2	0	0	3	4	1	10	31
	IIIº		1	3	1	1	1	7	0	1	4	0	1	0	6	13
	total			14	11	4	3	2	34	3	1	5	3	6	1	19
Recursos Resueltos	Iº		0	0	1	2	2	5	3	2	1	0	0	0	6	11
	IIº		3	1	3	1	1	9	0	1	2	7	6	1	17	26
	IIIº		1	2	0	3	0	6	0	0	0	2	0	2	4	10
	total			4	3	4	6	3	20	3	3	3	9	6	3	27
Sentencias Definitivas	Iº		0	0	0	0	1	1	0	0	0	0	0	0	0	1
	IIº		0	0	0	0	0	0	0	0	0	0	0	0	0	0
	IIIº		0	0	0	0	0	0	0	0	0	0	0	0	0	0
	total			0	0	0	0	1	1	0	0	0	0	0	0	0
Sentencias Definitivas Revocatoria	Iº		0	0	0	0	1	1	0	0	0	0	0	0	0	1
	IIº		0	0	0	0	0	0	0	0	0	0	0	0	0	0
	IIIº		0	0	0	0	0	0	0	0	0	0	0	0	0	0
	total			0	0	0	0	1	1	0	0	0	0	0	0	0
Sentencias Interlocutorias	Iº		0	0	1	1	1	3	3	2	1	2	0	0	8	11
	IIº		3	1	3	1	1	9	0	1	2	7	6	1	17	26
	IIIº		1	2	0	3	0	6	0	0	0	2	0	2	4	10
	total			4	3	4	5	18	3	3	3	11	6	3	29	47
Sentencias Interlocutorias Confirmatorias	Iº		0	0	1	1	0	2	1	1	0	2	0	0	4	6
	IIº		2	0	1	0	0	3	0	0	1	4	3	0	8	11
	IIIº		1	1	0	2	0	4	0	0	0	1	0	2	3	7
	total			3	1	2	3	9	1	1	1	7	3	2	15	24
Sentencias Interlocutorias Revocatorias	Iº		0	0	0	0	1	1	2	1	1	0	0	0	4	5
	IIº		1	0	1	0	1	3	0	1	0	2	2	1	6	9
	IIIº		0	1	0	1	0	2	0	0	0	1	0	0	1	3
	total			1	1	1	2	6	2	2	1	3	2	1	11	17

LABORAL																
TAREA	NO	ENE	FEB	MAR	ABR	MAY	JUN	1º S	JUL	AGO	SEP	OCT	NOV	DIC	2º S	ANU
Recursos Ordinarios Ingresados	Iº		8	11	5	0	12	36	2	14	4	0	8	14	42	78
	IIº		5	4	11	10	9	39	2	9	10	16	8	4	49	88
	IIIº		12	6	5	12	9	44	2	9	6	11	10	6	44	88
	total			25	21	21	22	30	119	6	32	20	27	26	24	135
Recursos Resueltos	Iº		0	1	18	6	5	30	3	6	3	5	10	16	43	73
	IIº		11	5	10	7	10	43	6	7	10	17	11	9	60	103
	IIIº		6	6	7	13	5	37	6	9	11	0	1	4	31	68
	total			17	12	35	26	20	110	15	22	24	22	22	29	134
Sentencias Definitivas	Iº		0	0	13	3	1	17	2	4	2	1	7	10	26	43
	IIº		6	4	3	5	7	25	3	6	4	6	5	6	30	55
	IIIº		5	4	6	7	4	26	3	7	6	8	0	2	26	52
	total			11	8	22	15	12	68	8	17	12	15	12	18	82
Sentencias Definitivas Confirmatoria	Iº		0	0	8	2	1	11	1	3	2	2	3	5	16	27
	IIº		2	1	1	2	3	9	3	0	1	1	4	2	11	20
	IIIº		2	3	0	2	3	10	2	3	5	4	0	1	15	25
	total			4	4	9	6	7	30	6	6	8	7	7	8	42
Sentencias Definitivas Revocatoria	Iº		0	0	7	1	0	8	1	1	1	0	4	9	16	24
	IIº		4	3	2	3	4	16	0	6	3	5	1	4	19	35
	IIIº		3	1	6	5	1	16	1	4	1	4	0	1	11	27
	total			7	4	15	9	5	40	2	11	5	9	5	14	46
Sentencias Interlocutorias	Iº		0	1	3	3	4	11	1	2	0	3	2	2	10	21
	IIº		5	1	7	2	3	18	3	1	6	11	6	3	30	48
	IIIº		1	2	1	6	1	11	3	2	5	0	1	2	13	24
	total			6	4	11	11	8	40	7	5	11	14	9	7	53
Sentencias Interlocutorias Confirmatorias	Iº		0	0	1	1	2	4	1	1	0	0	2	1	5	9
	IIº		0	1	0	0	1	2	2	0	1	2	1	2	8	10
	IIIº		1	0	1	5	1	8	2	0	1	0	1	1	5	13
	total			1	1	2	6	4	14	5	1	2	2	4	4	18
Sentencias Interlocutorias Revocatorias	Iº		0	1	2	2	2	7	1	1	0	3	1	1	7	14
	IIº		3	0	5	1	1	10	0	0	0	5	3	0	8	18
	IIIº		0	1	0	1	0	2	1	2	4	4	0	1	12	14
	total			3	2	7	4	3	19	2	3	4	12	4	2	27
Nulidades	Iº		0	0	0	0	0	0	0	0	0	0	0	0	0	0
	IIº		0	0	0	1	0	1	0	0	0	0	0	0	0	1
	IIIº		0	0	0	0	0	0	0	0	0	0	0	0	0	0
	total			0	0	0	1	0	1	0	0	0	0	0	0	1

TAREA	NO	ENE	FEB	MAR	ABR	MAY	JUN	1º S	JUL	AGO	SEP	OCT	NOV	DIC	2º S	ANU
Cedula	Iº		141	130	93	152	86	602	46	124	87	43	236	148	684	1286
	IIº		23	78	78	61	65	305	39	92	85	63	112	71	462	767
	IIIº		113	86	48	128	77	452	19	103	76	52	231	70	551	1003
total			277	294	219	341	228	1359	104	319	248	158	579	289	1697	3056
Oficio	Iº		12	14	0	4	0	30	0	2	1	3	6	11	23	53
	IIº		8	8	1	2	5	24	4	8	11	16	31	17	87	111
	IIIº		15	20	25	20	25	105	15	25	10	15	20	20	105	210
total			35	42	26	26	30	159	19	35	22	34	57	48	215	374
Decretos	Iº		121	66	90	89	104	470	31	80	72	48	186	110	527	997
	IIº		8	74	86	78	68	314	44	65	78	100	103	73	463	777
	IIIº		15	35	45	50	60	205	30	40	45	25	45	50	235	440
total			144	175	221	217	232	989	105	185	195	173	334	233	1225	2214
Otra Forma de Extincion de la Causa	Iº		0	2	1	1	1	5	1	1	0	1	0	0	3	8
	IIº		1	2	0	3	1	7	1	3	1	4	2	1	12	19
	IIIº		0	0	0	0	0	0	0	0	0	0	0	0	0	0
total			1	4	1	4	2	12	2	4	1	5	2	1	15	27
Causas en Trámite	Iº		115	58	83	86	97		34	73	70	51	177	104		
	IIº		131	131	132	131	131		101	145	147	182	198	150		
	IIIº		70	45	50	95	80		40	30	45	35	36	35		

CAMARA DE SENTENCIA EN LO CRIMINAL

TAREA	N	ENE	FEB	MAR	ABR	MAY	JUN	1ºS	JUL	AGO	SEP	OCT	NOV	DIC	2ºS	AN
Causas Ingresadas	Iº		19	5	15	16	16	71	9	20	15	12	7	11	74	145
	IIº		11	11	16	13	17	68	9	18	10	5	5	4	51	119
	IIIº		10	15	25	9	13	72	8	19	12	15	5	8	67	139
	total		40	31	56	38	46	211	26	57	37	32	17	23	192	403
Causas Salidas	Iº		1	3	2	2	3	11	0	7	0	0	1	3	11	22
	IIº		6	10	6	16	5	43	7	13	19	7	7	7	60	103
	IIIº		11	17	15	12	5	60	6	16	13	14	10	10	69	129
	total		18	30	23	30	13	114	13	36	32	21	18	20	140	254
Sentencias	Iº		2	3	2	3	3	13	3	4	3	3	3	8	24	37
	IIº		5	7	9	9	10	40	3	9	7	7	4	4	34	74
	IIIº		6	7	8	11	4	36	1	4	10	8	5	5	33	69
	total		13	17	19	23	17	89	7	17	20	18	12	17	91	180
Autos interlocutorios	Iº		3	4	1	1	1	10	3	2	1	3	4	6	19	29
	IIº		2	6	6	8	5	27	4	2	0	6	7	6	25	52
	IIIº		8	7	10	11	8	44	5	9	8	7	4	5	38	82
	total		13	17	17	20	14	81	12	13	9	16	15	17	82	163
Suspensión de Juicio a Prueba	Iº		0	1	1	2	5	9	3	0	3	1	0	1	8	17
	IIº		1	3	2	5	7	18	1	4	2	5	2	0	14	32
	IIIº		5	3	5	4	1	18	2	5	3	2	4	1	17	35
	total		6	7	8	11	13	45	6	9	8	8	6	2	39	84
Debates Concretados	Iº		0	0	0	3	3	6	3	1	3	3	3	8	21	27
	IIº		0	0	0	0	0	0	0	0	0	0	0	0	0	0
	IIIº		9	9	5	6	6	35	3	2	10	8	2	5	30	65
	total		9	9	5	9	9	41	6	3	13	11	5	13	51	92
Citaciones a Juicio	Iº		0	0	0	0	0	0	3	1	11	19	0	0	34	34
	IIº		6	9	12	10	0	37	6	0	14	8	8	0	36	73
	IIIº		0	0	0	0	0	0	0	0	0	0	0	0	0	0
	total		6	9	12	10	0	37	9	1	25	27	8	0	70	107

Citacion a Debate	Iº	0	0	0	0	0	0	3	1	11	19	0	0	34	34
	IIº	5	9	10	11	7	42	3	0	0	7	5	4	19	61
	IIIº	0	0	0	0	0	0	0	0	0	0	0	0	0	0
	total		5	9	10	11	7	42	6	1	11	26	5	4	53
Sobreseimientos	Iº	0	0	1	2	3	6	0	0	3	0	0	2	5	11
	IIº	1	2	0	2	3	8	2	0	2	2	0	4	10	18
	IIIº	0	0	0		0	0	0	0	0	0	0	0	0	0
	total		1	2	1	4	6	14	2	0	5	2	0	6	15
Actas de Clasificación	Iº	2	2	3	2	4	13	3	8	6	3	3	3	26	39
	IIº	8	10	11	10	13	52	8	14	13	7	6	6	54	106
	IIIº	14	10	21	0	11	56	2	12	6		5	1	26	82
	total		24	22	35	12	28	121	13	34	25	10	14	10	106
Audiencia	Iº	0	0	0	0	0	0	0	0	0	0	0	0	0	0
	IIº	8	8	10	11	14	51	2	16	10	7	4	1	40	91
	IIIº	0	0	2	0	0	2	0	0	1	0	1	0	2	4
	total		8	8	12	11	14	53	2	16	11	7	5	1	42
Causas en Tramite	Iº	700	702	715	728	741		520	650	642	639	747	755		
	IIº	0	154	160	157	169		155	160	165	153	153	150		
	IIIº	0	0	0	0	0		0	0	0	0	0	0		
	total														
Querrela	Iº	0	0	2	0	0	2	0	0	0	0	0	0	0	2
	IIº	1	0	1	0	0	2	0	0	0	1	0	0	1	3
	IIIº	0	2	0	0	0	2	0	1	0	0	0	1	2	4
	total		1	2	3	0	0	6	0	1	0	1	0	1	3
Recursos de Casación	Iº	0	1	0	0	0	1	0	1	1	0	1	0	3	4
	IIº	0	2	1	0	2	5	2	0	3	3	0	1	9	14
	IIIº	2	0	2	2	4	10	1	1	1	1	0	0	4	14
	total		2	3	3	2	6	16	3	2	5	4	1	1	16
Solicitudes de Reintegro de Gastos	Iº	0	2	0	0	0	2	0	0	0	0	0	0	0	2
	IIº	1	0	0	1	0	2	0	0	1	0	0	0	1	3
	IIIº	1	2	0	4	2	9	0	1	1	2	1	2	7	16
	total		2	4	0	5	2	13	0	1	2	2	1	2	8
Exhortos, Suplicatorias, Oficios y Varios	Iº	4	7	1	3	4	19	3	10	9	3	8	3	36	55
	IIº	0	1	2	0	0	3	0		0	0	0	1	1	4
	IIIº	7	6	2	2	4	21	1	3	1	2	3	2	12	33
	total		11	14	5	5	8	43	4	13	10	5	11	6	49
Prescripciones	Iº	0	0	0	0	0	0	0	3	0	0	0	0	3	3
	IIº	1	2	0	0	0	3	2	0	0	2	0	0	4	7
	IIIº	0	0	0	0	0	0	0	0	0	0	0	0	0	0
	total		1	2	0	0	0	3	2	3	0	2	0	0	7

CAMARA DE APELACION EN LO PENAL

TAREA	ENE	FEB	MAR	ABR	MAY	JUN	1ºS	JUL	AGO	SEP	OCT	NOV	DIC	2ºS	AN	
Expte. Recibidos		22	17	20	19	18	96	13	15	22	24	20	14	108	204	
Expte. Resueltos		30	15	16	16	11	88								79	167
Expte. en Tramite		72	46	57	53	53		60	61	53	51	56	52			
Expte. Bajados		30	15	19	30	20	114	15	17	25	20	15	25	117	231	
Autos Interlocutorios		12	13	16	16	11	68	8	12	18	14	16	11	79	147	
AUTOS																
Casacion		0	0	0	3	1	4	0	2	0	2	0	2	6	10	
Desistido		2	1	3	1	1	8	1	1	1	1	4	0	8	16	
Inhibicion		0	1	0	1	0	2	0	1	0	0	0	0	1	3	
Queja		1	0	1	1	0	3	0	1	2	0	2	0	5	8	
Hacer Lugar		3	2	6	5	5	21	4	4	9	2	3	2	24	45	
No Hacer Lugar		3	8	7	7	4	29	2	3	5	7	5	11	33	62	
Nulidad		1	2	4	0	0	7	2	0	3	4	2	0	11	18	
Inadmisible		1	0	1	3	0	5	0	2	0	0	1	1	4	9	
Sin Materia		1	1	1	1	0	4	0	0	1	3	0	0	4	8	
EXHORTOS																
Examen		1	1	0	0	1	3	0	0	2	2	0	2	6	9	
Erroneamente Concedido		1	1	0	1	0	3	0	0	0	0	1	1	2	5	
Revocar		0	0	0	0	0	0	2	0	3	0	1	0	6	6	
Rechazar		0	0	0	0	1	1	0	0	1	0	0	11	12	13	
Confirmar		2	0	0	0	0	2	0	1	2	0	0	2	5	7	
Incompetencia		0	0	1	0	0	1	0	0	0	0	0	0	0	1	
Apelaciones		68	46	57	48	53	272	0	61	0	46	56	44	207	479	
Exhortos		4	8	6	5	5	28	0	3	1	5	6	8	23	51	

JUZGADO EN LO CIVIL

TAREA	NO	ENE	FEB	MAR	ABR	MAY	JUN	1º S	JUL	AGO	SEP	OCT	NOV	DIC	2º S	ANU
Causas Ingresadas	Iº		37	54	45	36	39	211	6	53	44	48	56	33	240	451
	IIº		20	37	28	29	28	142	12	33	39	28	30	31	173	315
	IIIº		32	37	43	35	39	186	16	48	50	34	49	40	237	423
	IVº		28	35	32	44	38	177	12	47	45	37	47	40	228	405
	Vº		27	39	38	36	31	171	12	45	39	36	49	41	222	393
total			144	202	186	180	175	887	58	226	217	183	231	185	1100	1987
Causas Concluidas	Iº		0	0	0	0	0	0	0	0	0	0	0	0	0	0
	IIº		12	11	50	6	10	89	3	5	9	8	3	7	35	124
	IIIº		13	37	7	14	13	84	9	23	18	54	17	33	154	238
	IVº		5	7	4	4	5	25	6	2	5	9	3	3	28	53
	Vº		2	3	2	3	3	13	4	5	2	8	0	9	28	41
total			32	58	63	27	31	211	22	35	34	79	23	52	245	456
Sentencias Definitivas	Iº		5	5	4	5	5	24	4	4	5	5	5	5	28	52
	IIº		7	8	3	6	5	29	0	3	6	5	3	5	22	51
	IIIº		5	8	4	5	4	26	2	4	11	2	7	11	37	63
	IVº		4	6	4	2	3	19	3	2	4	7	3	1	20	39
	Vº		2	4	1	3	3	13	4	4	2	5	0	7	22	35
total			23	31	16	21	20	111	13	17	28	24	18	29	129	240
Sentencias Interlocutorias	Iº		57	48	47	46	62	260	39	43	37	48	71	53	291	551
	IIº		35	25	45	35	42	182	0	59	36	33	45	44	217	399
	IIIº		52	87	63	53	66	321	34	52	46	85	60	56	333	654
	IVº		36	41	33	29	37	176	20	34	33	35	37	45	204	380
	Vº		17	25	18	34	23	117	18	22	35	25	32	37	169	286
total			197	226	206	197	230	1056	111	210	187	226	245	235	1214	2270
Sentencias de Trance y Remate	Iº		0	0	0	0	0	0	0	0	0	0	0	0	0	0
	IIº		0	0	2	3	1	6	0	0	1	3	1	0	5	11
	IIIº		1	0	0	1	2	4	2	0	0	2	3	0	7	11
	IVº		0	3	0	1	0	4	0	0	0	0	0	1	1	5
	Vº		0	1	0	1	0	2	0	1	0	0	2	0	3	5
total			1	4	2	6	3	16	2	1	1	5	6	1	16	32
Otras Formas de Extincion de las Causas	Iº		0	0	0	0	0	0	0	0	0	0	0	0	0	0
	IIº		5	3	3	0	5	16	3	2	3	3	0	2	13	29
	IIIº		0	0	0	0	0	0	0	8	2	11	3	8	32	32
	IVº		0	0	0	0	0	0	0	0	0	0	0	0	0	0
	Vº		1	3	1	0	2	7	0	1	0	3	0	2	6	13
total			6	6	4	0	7	23	3	11	5	17	3	12	51	74

Causas en Trámite	I°	736	703	599	605	588		348	607	628	607	633	563		
	II°	13	30	23	17	30		15	20	28	26	22	14		
	III°	553	668	630	701	594		315	651	648	718	646	555		
	IV°	0	0	0	0	0		0	0	0	0	0	0		
	V°	2195	2227	2263	2289	2313		2323	2357	2311	2358	2396	2427		
Causas Resueltas por Sentencia	I°	5	5	4	5	5	24	4	4	5	5	5	5	28	52
	II°	42	33	53	41	48	217	0	62	42	41	48	49	242	459
	III°	8	29	3	9	9	58	7	11	5	41	7	14	85	143
	IV°	40	47	37	33	41	198	22	36	38	44	40	49	229	427
	V°	2	4	1	3	2	12	4	4	2	5	0	7	22	34
total		97	118	98	91	105	509	37	117	92	136	100	124	606	1115
Amparo	I°	0	0	0	0	0	0	0	0	0	0	0	0	0	0
	II°	0	1	0	0	0	1	0	0	1	0	0	0	1	2
	III°	0	1	0	0	0	1	0	0	1	0	1	0	2	3
	IV°	0	0	0	0	0	0	0	0	0	0	0	0	0	0
	V°	0	0	1	0	0	1	0	0	0	0	1	0	1	2
total		0	2	1	0	0	3	0	0	2	0	2	0	4	7
Medida Cautelar	I°	0	0	0	0	0	0	0	0	0	0	0	0	0	0
	II°	5	5	3	6	5	24	1	4	6	5	5	2	23	47
	III°	0	0	0	1	0	1	0	0	0	0	0	0	0	1
	IV°	0	0	0	0	0	0	0	0	0	0	0	3	3	3
	V°	1	4	2	1	2	10	2	3	0	2	2	3	12	22
total		6	9	5	8	7	35	3	7	6	7	7	8	38	73
Incidentes	I°	0	0	0	0	0	0	0	0	0	0	0	0	0	0
	II°	0	0	0	0	0	0	0	0	0	0	0	0	0	0
	III°	0	0	1	0	0	1	0	1	2	3	1	0	7	8
	IV°	0	0	0	0	0	0	1	0	0	0	1	0	2	2
	V°	3	5	3	7	3	21	3	5	5	6	7	4	30	51
total		3	5	4	7	3	22	4	6	7	9	9	4	39	61

JUZGADO COMERCIAL Y DE EJECUCION

TAREA	NO	ENE	FEB	MAR	ABR	MAY	JUN	1° S	JUL	AGO	SEP	OCT	NOV	DIC	2° S	AN
Causas Ingresadas	s I°		227	98	103	138	122	688	103	117	231	107	157	157	872	1560
	s II°		222	92	109	139	113	675	100	178	98	98	197	106	777	1452
1° Nomin.	CQ		4	1	4	2	7	18	2	6	4	9	3	7	31	49
total			453	191	216	279	242	1381	205	301	333	214	357	270	1680	3061
Causas Ingresadas	s I°		243	156	110	151	120	780	73	152	221	110	157	115	828	1608
	s II°		236	102	139	141	145	763	107	113	217	120	198	82	837	1600
2° Nomin.	CQ		4	5	3	6	3	21	0	3	7	2	2	1	15	36
total			483	263	252	298	268	1564	180	268	445	232	357	198	1680	3244
Causas en Tramite	s I°		0	0	0	60	0		0	0	0	0	0	0		
	s II°		1	4	6	5	2		15	10	16	16	2	10		
1° Nomin.	CQ		102	72	77	95	70		44	79	70	107	79	98		
Causas en Tramite	s I°		1068	947	1058	915	1015		558	1143	1407	1184	817	1108		
	s II°		0	0	0	0	0		0	0	0	0	0	0		
2° Nomin.	CQ		56	85	58	50	48		20	45	62	96	74	58		

TAREA	NO	ENE	FEB	MAR	ABR	MAY	JUN	1° S	JUL	AGO	SEP	OCT	NOV	DIC	2° S	AN
Causas Resueltas	s I°		109	112	128	141	92	582	61	183	76	220	128	89	217	799
	s II°		91	101	129	164	116	601	77	120	174	174	136	121	257	858
1° Nomin.	CQ		7	3	7	6	4	27	2	3	3	5	7	1	8	35
total			207	216	264	311	212	1210	140	306	253	399	271	211	482	1692
Causas Resueltas	s I°		125	131	112	104	161	633	55	150	139	178	61	137	198	831
	s II°		173	100	140	84	138	635	42	137	107	188	71	126	197	832
2° Nomin.	CQ		2	5	2	2	3	14	0	3	4	2	0	0	0	14
total			300	236	254	190	302	1282	97	290	250	368	132	263	395	1677
Sentencias Interlocutorias	s I°		13	46	29	54	28	170	17	71	19	64	61	27	259	429
	s II°		16	37	38	55	18	164	3	33	55	55	56	28	230	394
1° Nomin.	CQ		7	3		6	4	20	2	3	3	5	7	1	21	41
total			36	86	67	115	50	354	22	107	77	124	124	56	510	864
Sentencias Interlocutorias	s I°		14	58	22	34	35	163	11	40	28	53	23	63	218	381
	s II°		20	45	35	26	67	193	12	51	27	51	24	45	210	403
2° Nomin.	CQ		2	5	2	2	1	12	1	3	4	2	9	0	19	31
total			36	108	59	62	103	368	24	94	59	106	56	108	447	815
Sentencias Definitivas	s I°		0	7	6	5	0	18	3	4	7	11	11	2	13	31
	s II°		3	3	8	4	5	23	0	2	10	10	13	4	17	40
1° Nomin.	CQ		0	0	0	0	0	0	0	0	1	0	0	0	0	0
total			3	10	14	9	5	41	3	6	18	21	24	6	30	71

Sentencias Definitivas 2° Nomin.	s I°	4	9	2	7	3	25	2	10	4	7	9	4	13	38
	s II°	0	5	1	1	5	12	0	4	8	7	7	16	23	35
	CQ	0	0	0	0	0	0	0	0	0	0	0	0	0	0
	total		4	14	3	8	8	37	2	14	12	14	16	20	36
Sentencias Trance/Remate 1° Nomin.	s I°	96	59	93	82	64	394	41	108	50	145	56	60	116	510
	s II°	72	61	83	105	93	414	74	85	109	109	67	89	156	570
	CQ	0	0	0	0	0	0	0	0	0	0	0	0	0	0
	total		168	120	176	187	157	808	115	193	159	254	123	149	272
Sentencias Trance/Remate 2° Nomin.	s I°	107	64	87	62	122	442	42	100	106	118	28	70	98	540
	s II°	153	50	104	57	66	430	30	82	72	130	40	65	105	535
	CQ	0	0	0	0	2	2	0	0	0	0	0	0	0	2
	total		260	114	191	119	190	874	72	182	178	248	68	135	203
Sentencias Homologatorias 1° Nomin.	s I°	0	0	0	0	0	0	0	0	0	0	0	0	0	0
	s II°	0	0	0	0	1	1	0	1	1	1	0	0	0	1
	CQ	0	0	0	0	0	0	0	0	0	0	0	0	0	0
	total		0	0	0	0	1	1	0	1	1	1	0	0	0
Sentencias Homologatorias 2° Nomin.	s I°	0	0	1	1	1	3	0	0	1	0	1	0	2	5
	s II°	0	0	0	0	0	0	0	0	0	0	0	0	0	0
	CQ	0	0	0	0	0	0	0	0	0	0	0	0	0	0
	total		0	0	1	1	1	3	0	0	1	0	1	0	2
Otra Formas de Extinc. causa 1° Nomin.	s I°	0	0	0	0	0	0	0	0	0	0	0	0	0	0
	s II°	0	0	0	4	2	6	0	1	1	1	1	0	4	10
	CQ	0	0	0	0	0	0	0	0	0	0	0	0	0	0
	total		0	0	0	4	2	6	0	1	1	1	1	0	4
Otra Formas de Extinc. causa 2° Nomin.	s I°	0	0	0	0	0	0	0	0	0	0	0	0	0	0
	s II°	0	0	0	0	0	0	0	0	0	0	0	0	0	0
	CQ	0	0	0	0	0	0	0	0	0	0	0	0	0	0
	total		0	0	0	0	0	0	0	0	0	0	0	0	0
Cédulas de Notificaciones 1° Nomin.	s I°	2	0	0	1	0	3	2	1	1	0	5	0	9	12
	s II°	0	0	0	0	2	2	2	5	0	0	0	1	8	10
	CQ	54	32	45	46	46	223	15	41	51	46	43	25	221	444
	total		56	32	45	47	48	228	19	47	52	46	48	26	238
Cédulas de Notificaciones 2° Nomin.	s I°	24	54	40	170	86	374	18	97	93	16	130	170	524	898
	s II°	58	132	145	206	86	627	55	212	130	188	78	100	763	1390
	CQ	4	18	14	13	10	59	6	12	9	16	9	5	57	116
	total		86	204	199	389	182	1060	79	321	232	220	217	275	1344
Oficio 1° Nomin.	s I°	0	0	0	0	0	0	0	0	0	0	0	0	0	0
	s II°	444	587	532	634	689	2886	287	760	517	517	536	644	3261	6147
	CQ	10	6	39	37	18	110	2	17	15	273	31	2	340	450
	total		454	593	571	671	707	2996	289	777	532	790	567	646	3601
Oficio 2° Nomin.	s I°	357	230	310	370	359	1626	97	423	366	540	585	242	2253	3879
	s II°	169	247	224	387	262	1289	109	286	208	291	218	244	1356	2645
	CQ	8	10		11	5	34	3	2	30	31	3	3	72	106
	total		534	487	534	768	626	2949	209	711	604	862	806	489	3681

Otros Juicios Ejecutivos 1º Nomin.	S Iº	0	0	0	0	0	0	0	0	0	0	0	0	0	0
	S IIº	0	0	0	0	0	0	0	0	0	0	0	0	0	0
	CQ	0	0	0	0	0	0	0	2	0	1	0	1	4	4
	total	0	0	0	0	0	0	0	2	0	1	0	1	4	4
Otros Juicios Ejecutivos 2º Nomin.	S Iº	2	10	9	0	10	31	7	9	11	19	19	7	72	103
	S IIº	0	0	0	0	0	0	0	0	0	0	0	0	0	0
	CQ	0	0	0	0	0	0	0	0	0	0	0	0	0	0
	total	2	10	9	0	10	31	7	9	11	19	19	7	72	103
Medidas Cautelares 1º Nomin.	S Iº	0	0	0	0	0	0	0	0	0	0	0	0	0	0
	S IIº	0	1	0	2	1	4	0	0	1	1	0	0	2	6
	CQ	0	0	0	0	0	0	0	0	0	1	0	0	1	1
	total	0	1	0	2	1	4	0	0	1	2	0	0	3	7
Medidas Cautelares 2º Nomin.	S Iº	0	0	0	0	0	0	0	0	0	0	0	0	0	0
	S IIº	0	0	0	0	0	0	0	0	0	0	0	0	0	0
	CQ	0	0	0	0	0	0	0	0	0	0	0	0	0	0
	total	0	0	0	0	0	0	0	0	0	0	0	0	0	0
Incidente 1º Nomin.	S Iº	0	0	0	0	0	0	0	0	0	0	0	0	0	0
	S IIº	1	0	0	0	0	1	0	0	0	0	0	0	0	1
	CQ	1	0	2	1	5	9	0	2	3	2	3	1	11	20
	total	2	0	2	1	5	10	0	2	3	2	3	1	11	21
Incidente 2º Nomin.	S Iº	0	0	0	0	0	0	0	0	0	0	0	0	0	0
	S IIº	0	0	0	0	0	0	0	0	0	0	0	0	0	0
	CQ	0	0	0	0	0	0	0	0	0	0	0	0	0	0
	total	0	0	0	0	0	0	0	0	0	0	0	0	0	0

S Iº (Secretaría I)

S IIº (Secretaría II)

CQ (Concurso y Quiebra)

JUZGADOS DE TRABAJO

TAREA	N	ENE	FEB	MAR	ABR	MAY	JUN	1ºS	JUL	AGO	SEP	OCT	NOV	DIC	2ºS	AN
Causas Ingresadas	Iº		10	13	12	12	14	61	7	18	9	17	14	17	82	143
	IIº		15	15	11	19	15	75	11	15	19	33	16	21	115	190
	IIIº		19	17	19	26	20	101	16	21	24	35	17	25	138	239
	IVº		12	15	14	24	16	81	10	18	15	26	16	22	107	188
	total		0	56	60	56	81	65	318	44	72	67	111	63	85	442
Causas Resueltas	Iº		0	0	0	0	1	1	0	0	0	0	0	0	0	1
	IIº		5	1	1	29	3	39	1	5	5	5	10	10	36	75
	IIIº		7	9	9	21	13	59	0	0	0	0	0	0	0	59
	IVº		5	13	7	10	11	46	6	8	9	19	7	8	57	103
	total		0	17	23	17	60	28	145	7	13	14	24	17	18	93
Sentencias Definitivas	Iº		6	5	5	6	6	28	2	4	5	4	5	5	25	53
	IIº		5	0	0	3	2	10	1	4	5	4	10	5	29	39
	IIIº		5	5	6	6	4	26	2	2	5	6	6	3	24	50
	IVº		4	11	6	11	7	39	3	6	9	11	4	8	41	80
	total		0	20	21	17	26	19	103	8	16	24	25	25	21	119
Sentencias Interlocutorias	Iº		4	4	9	12	10	39	4	11	8	9	6	3	41	80
	IIº		8	6	4	11	13	42	9	20	10	5	11	10	65	107
	IIIº		3	2	2	6	1	14	4	2	2	8	5	6	27	41
	IVº		5	3	7	5	5	25	2	3	5	2	7	1	20	45
	total		0	20	15	22	34	29	120	19	36	25	24	29	20	153
Sentencias de Trance y Remate	Iº		5	1	1	4	4	15	0	1	2	3	0	0	6	21
	IIº		3	1	2	4	4	14	2	1	2	4	0	3	12	26
	IIIº		0	1	0	4	0	5	1	0	0	0	1	0	2	7
	IVº		1	1	4	0	1	7	1	1	0	2	0	0	4	11
	total		0	9	4	7	12	9	41	4	3	4	9	1	3	24
Otra Formas de Extincion de la causa	Iº		0	0	0	0	0	0	0	0	0	0	0	0	0	0
	IIº		0	0	0	0	0	0	0	0	0	0	0	0	0	0
	IIIº		0	0	0	0	0	0	0	0	0	0	0	0	0	0
	IVº		0	0	1	0	0	1	0	0	0	0	0	0	0	1
	total		0	0	0	1	0	0	1	0	0	0	0	0	0	1

Causas en Tramite	I°		1405	1418	1434	1449	1461		1468	1489	1499	1510	1526	1536		
	II°		3505	3522	3531	3550	3531		3572	3596	3614	3647	3660	3678		
	III°		1019	909	928	954	974		990	1011	1035	1075	1052	1077		
	IV°		1026	1038	1050	1070	1085		1095	1113	1126	1147	1158	1179		
	total															
Sentencias Homologatorias	I°		3	0	2	4	3	12	1	3	3	3	1	1	12	24
	II°		0	1	1	10	1	13	0	1	0	3	0	3	7	20
	III°		2	4	3	6	1	16	0	2	2	0	1	2	7	23
	IV°		2	1	0	3	4	10	2	3	0	8	1	0	14	24
	total	0	7	6	6	23	9	51	3	9	5	14	3	6	40	91
Ordinarios	I°		7	6	6	11	12	42	6	14	6	6	9	16	57	99
	II°		0	0	0	0	0	0	0	0	0	0	0	0	0	0
	III°		0	0	0	0	0	0	0	0	0	0	0	0	0	0
	IV°		6	5	9	9	10	39	5	13	7	10	7	14	56	95
	total	0	13	11	15	20	22	81	11	27	13	16	16	30	113	194
Amparos	I°		0	0	1	0	0	1	0	0	0	0	0	0	0	1
	II°		0	0	0	0	0	0	0	1	0	0	0	0	1	1
	III°		0	0	0	1	1	2	0	0	0	1	0	0	1	3
	IV°		0	0	0	1	0	1	0	0	0	1	1	0	2	3
	total	0	0	0	1	2	1	4	0	1	0	2	1	0	4	8
Otros	I°		3	7	6	1	2	19	1	4	3	3	5	1	17	36
	II°		0	0	0	0	0	0	0	0	0	0	0	0	0	0
	III°		0	0	0	0	0	0	0	0	0	0	0	0	0	0
	IV°		8	11	6	13	5	43	5	3	8	16	13	8	53	96
	total	0	11	18	12	14	7	62	6	7	11	19	18	9	70	132

JUZGADO DE MENORES

TAREA	NO	ENE	FEB	MAR	ABR	MAY	JUN	1° S	JUL	AGO	SEP	OCT	NOV	DIC	2° S	AN
Causas	S.C		0	1	2	4	1	8	1	1	1	2	0	1	6	14
Ingresadas	S.P		10	12	12	17	4	55	8	16	28	40	34	40	166	221
1° Nomin.	S.A		1	2	1	0	6	10	0	1	13	3	0	0	17	27
total			11	15	15	21	11	73	9	18	42	45	34	41	189	262
Causas	S.C		1	3	5	3	3	15	3	4	4	5	0	2	18	33
Ingresadas	S.P		11	169	89	49	84	402	17	68	40	300	190	3	618	1020
2° Nomin.	S.A		7	2	1	3	1	14	8	5	1	1	0	0	15	29
total			19	174	95	55	88	431	28	77	45	306	190	5	651	1082
Causas	S.C		0	0	0	0	0	0	0	0	0	0	0	0	0	0
Salidas	S.P		0	0	0	0	1	1	0	6	2	1	3	0	12	13
1° Nomin.	S.A		0	2	6	4	2	14	0	0	0	7	1	0	8	22
total			0	2	6	4	3	15	0	6	2	8	4	0	20	35
Causas	S.C		0	0	0	0	0	0	0	0	0	0	1	0	1	1
Salidas	S.P		0	0	0	0	1	1	1	1	1	3	0	0	6	7
2° Nomin.	S.A		0	0	0	0	0	0	0	0	0	1	0	0	1	1
total			0	0	0	0	1	1	1	1	1	4	1	0	8	9
Sentencias	S.C		0	1	4	2	0	7	0	3	3	2	0	0	8	15
Definitivas	S.P		2	3	0	16	4	25	7	11	17	14	7	4	60	85
1° Nomin.	S.A		0	2	6	4	2	14	0	0	0	6	1	0	7	21
total			2	6	10	22	6	46	7	14	20	22	8	4	75	121
Sentencias	S.C		0	0	1	2	3	6	1	1	1	2	7	0	12	18
Definitivas	S.P		13	18	18	20	23	92	23	23	16	19	4	18	103	195
2° Nomin.	S.A		0	0	0	0	0	0	0	0	0	0	0	0	0	0
total			13	18	19	22	26	98	24	24	17	21	11	18	115	213
Sentencias	S.C		4	4	0	0	0	8	0	1	1	1	1	0	4	12
Interlocutorias	S.P		0	0	0	1	0	1	0	0	0	0	0	0	0	1
1° Nomin.	S.A		0	0	0	0	0	0	0	0	0	1	0	0	1	1
total			4	4	0	1	0	9	0	1	1	2	1	0	5	14
Sentencias	S.C		0	1	2	2	1	6	1	1	0	0	0	0	2	8
Interlocutorias	S.P		1	1	1	1	2	6	2	2	0	1	0	0	5	11
2° Nomin.	S.A		0	0	0	0	0	0	0	0	0	0	0	0	0	0
total			1	2	3	3	3	12	3	3	0	1	0	0	7	19

Resoluciones Simples 1º Nomin.	S.C	70	65	70	81	45	331	39	84	84	93	90	64	454	785
	S.P	40	34	25	65	53	217	49	40	48	38	38	41	254	471
	S.A	0	0	0	0	0	0	0	0	0	0	0	0	0	0
	total	110	99	95	146	98	548	88	124	132	131	128	105	708	1256
Resoluciones Simples 2º Nomin.	S.C	0	0	0	0	0	0	0	0	0	0	0	0	0	0
	S.P	57	67	65	69	72	330	72	62	62	0	0	0	196	526
	S.A	1	3	0	2	2	8	2	2	0	0	0	0	4	12
	total	58	70	65	71	74	338	74	64	62	0	0	0	200	538
Otra Formas de Extinc. causa 1º Nomin.	S.C	0	0	0	0	0	0	0	0	0	0	0	0	0	0
	S.P	0	0	0	0	0	0	0	0	0	0	1	0	1	1
	S.A	0	0	0	0	0	0	0	0	0	0	0	0	0	0
	total	0	0	0	0	0	0	0	0	0	0	1	0	1	1
Otra Formas de Extinc. causa 2º Nomin.	S.C	0	0	0	0	0	0	0	0	0	0	0	0	0	0
	S.P	17	47	47	59	28	198	28	28	30	268	268	268	890	1088
	S.A	0	0	0	0	0	0	0	0	0	0	0	0	0	0
	total	17	47	47	59	28	198	28	28	30	268	268	268	890	1088
Causas en Tramite 1º Nomin.	S.C	175	158	135	143	130		191	137	137	149	125	122		
	S.P	772	781	781	782	781		782	781	734	759	782	818		
	S.A	82	82	82	77	64		64	65	75	68	68	68		
	total														
Causas en Tramite 2º Nomin.	S.C	266	268	273	279	281		284	284	285	290	272	254		
	S.P	847	1107	1187	1233	1289		1289	1289	1299	1331	1313	1296		
	S.A	202	205	206	209	209		209	209	210	210	192	170		
	total														

Citaciones Policiales 1º Nomin.	S.C	0	0	0	0	0	0	0	0	0	0	0	0	0	0
	S.P	38	28	27	30	58	181	45	41	47	45	23	15	216	397
	S.A	4	22	32	45	58	161	0	20	45	53	62	59	239	400
	total	42	50	59	75	116	342	45	61	92	98	85	74	455	797
Citaciones Policiales 2º Nomin.	S.C	0	0	0	0	0	0	0	0	0	0	0	0	0	0
	S.P	0	0	0	0	39	39	39	26	26	0	0	0	91	130
	S.A	0	0	0	0	5	5	5	7	7	0	0	0	19	24
	total	0	0	0	0	44	44	44	33	33	0	0	0	110	154
Audiencias 1º Nomin.	S.C	0	0	0	0	0	0	1	1	1	1	1	0	5	5
	S.P	25	16	13	26	49	129	28	19	16	16	11	8	98	227
	S.A	4	8	15	10	13	50	0	11	11	11	19	22	74	124
	total	29	24	28	36	62	179	29	31	28	28	31	30	177	356
Audiencias 2º Nomin.	S.C	0	0	0	0	0	0	0	0	0	0	0	0	0	0
	S.P	57	67	67	69	13	273	28	26	0	0	0	0	54	327
	S.A	0	3	3	2	5	13	5	5	0	0	0	0	10	23
	total	57	70	70	71	18	286	33	31	0	0	0	0	64	350
Decretos 1º Nomin.	S.C	86	78	89	78	85	416	96	96	108	108	113	74	595	1011
	S.P	49	35	30	51	62	227	51	32	51	58	35	39	266	493
	S.A	34	63	69	72	86	324	0	80	96	96	66	71	409	733
	total	169	176	188	201	233	967	147	208	255	262	214	184	1270	2237
Decretos 2º Nomin.	S.C	19	42	58	57	26	202	11	22	37	37	31	31	169	371
	S.P	78	197	245	149	190	859	88	88	277	277	272	56	1058	1917
	S.A	16	18	35	43	43	155	28	28	60	60	15	0	191	346
	total	113	257	338	249	259	1216	127	138	374	374	318	87	1418	2634
Oficios 1º Nomin.	S.C	4	5	10	14	9	42	14	14	17	17	12	11	85	127
	S.P	34	25	25	29	26	139	10	33	39	18	23	20	143	282
	S.A	6	23	23	26	32	110	0	13	22	22	15	19	91	201
	total	44	53	58	69	67	291	24	60	78	57	50	50	319	610
Oficios 2º Nomin.	S.C	9	28	26	24	25	112	28	28	8	8	2	2	76	188
	S.P	53	136	127	172	133	621	66	52	41	41	44	0	244	865
	S.A	18	9	33	33	32	125	28	19	32	32	18	2	131	256
	total	80	173	186	229	190	858	122	99	81	81	64	4	451	1309

JUZGADOS DE FAMILIA

TAREA	N	ENE	FEB	MAR	ABR	MAY	JUN	1ºS	JUL	AGO	SEP	OCT	NOV	DIC	2ºS	AN
Causas Ingresadas	Iº		28	409	237	301	225	1200	161	7	250	289	378	272	1357	2557
	IIº		234	173	280	245	177	1109	72	265	139	206	152	328	1162	2271
	IIIº		44	71	70	70	83	338	22	66	84	58	73	86	389	727
	total		306	653	587	616	485	2647	255	338	473	553	603	686	2908	5555
Sentencias Definitivas	Iº		0	0	11	31	22	64	16	7	17	26	22	12	100	164
	IIº		13	16	13	12	24	78	20	24	18	24	24	17	127	205
	IIIº		23	20	33	40	23	139	8	22	8	25	19	16	98	237
	total		36	36	57	83	69	281	44	53	43	75	65	45	325	606
Sentencias interlocutorias	Iº		13	27	22	33	26	121	15	25	35	29	30	33	167	288
	IIº		17	13	20	16	15	81	3	13	21	18	18	18	91	172
	IIIº		11	8	8	12	14	53	9	7	12	9	10	6	53	106
	total		41	48	50	61	55	255	27	45	68	56	58	57	311	566
Sentencias de Trance y Remate	Iº		0	0	0	1	1	2	0	1	0	1	0	2	4	6
	IIº		0	0	1	1	0	2	0	0	1	2	1	0	4	6
	IIIº		2	0	0	0	3	5	0	0	0	5	0	1	6	11
	total		2	0	1	2	4	9	0	1	1	8	1	3	14	23
Sentencias Homologatorias	Iº		9	6	22	22	13	72	13	15	16	23	14	10	91	163
	IIº		9	6	17	10	13	55	9	11	17	29	18	19	103	158
	IIIº		15	8	14	17	14	68	16	15	17	14	12	17	91	159
	total		33	20	53	49	40	195	38	41	50	66	44	46	285	480
Divorcios	Iº		12	17	18	17	18	82	8	16	10	16	17	15	82	164
	IIº		12	15	22	16	16	81	9	14	20	17	16	18	94	175
	IIIº		0	20		0	25	45	6	12	22	11	6	18	75	120
	total		24	52	40	33	59	208	23	42	52	44	39	51	251	459
Separacion Personal	Iº		0	0	0	0	0	0	0	0	0	0	0	0	0	0
	IIº		0	0	0	0	0	0	0	0	0	0	0	0	0	0
	IIIº		14	0	0	0	0	14	0	0	0	0	0	0	0	14
	total		14	0	0	0	0	14	0	0	0	0	0	0	0	14
Beneficio de litigar sin gastos	Iº		0	0	0	0	0	0	0	0	0	0	0	1	1	1
	IIº		0	0	0	0	1	1	0	0	0	0	0	0	0	1
	IIIº		0	0	0	0	0	0	0	0	0	0	0	0	0	0
	total		0	0	0	0	1	1	0	0	0	0	0	1	1	2
Violencia Familiar	Iº		375	345	171	214	140	1245	120	185	180	196	302	199	1182	2427
	IIº		177	106	194	150	73	700	38	198	71	126	69	235	737	1437
	IIIº		302	283	179	250	161	1175	88	219	190	222	206	151	1076	2251
	total		854	734	544	614	374	3120	246	602	441	544	577	585	2995	6115
Alimentos	Iº		6	7	9	16	13	51	7	8	11	12	14	10	62	113
	IIº		8	10	10	11	11	50	5	11	13	11	18	14	72	122
	IIIº		8	9	7	9	15	48	3	8	11	12	10	15	59	107
	total		22	26	26	36	39	149	15	27	35	35	42	39	193	342

Guardas con fines de adopcion	Iº	0	0	0	0	1	1	0	0	1	1	0	0	2	3
	IIº	0	0	0	0	0	0	0	0	0	0	0	0	0	0
	IIIº	0	0	0	0	0	0	0	0	0	0	0	0	0	0
	total	0	0	0	0	1	1	0	0	1	1	0	0	2	3
Adopcion Simple y Plena	Iº	0	1	0	0	3	4	0	0	1	1	0	0	2	6
	IIº	0	0	0	0	0	0	0	0	0	0	0	0	0	0
	IIIº	1	0	1	0	0	2	0	0	0	0	1	0	1	3
	total	1	1	1	0	3	6	0	0	1	1	1	0	3	9
Filiacion	Iº	1	1	2	2	1	7	1	2	2	3	1	3	12	19
	IIº	0	0	0	0	0	0	0	0	0	0	0	0	0	0
	IIIº	2	0	2	1	2	7	0	3	2	2	2	1	10	17
	total	3	1	4	3	3	14	1	5	4	5	3	4	22	36
Autorizacion	Iº	0	2	1	1	1	5	0	0	4	0	2	2	8	13
	IIº	0	0	0	0	0	0	0	0	0	0	0	0	0	0
	IIIº	3	1	0	1	0	5	0	0	1	0	1	2	4	9
	total	3	3	1	2	1	10	0	0	5	0	3	4	12	22
Incidentes Varios	Iº	3	2	4	8	10	27	0	4	9	14	8	9	44	71
	IIº	4	5	6	4	6	25	5	8	7	6	7	6	39	64
	IIIº	0	0	0	0	0	0	0	6	0	8	3		17	17
	total	7	7	10	12	16	52	5	18	16	28	18	15	100	152
Homologacion de Convenios	Iº	8	14	11	11	18	62	5	10	14	14	10	12	65	127
	IIº	9	18	18	13	17	75	7	14	14	14	11	16	76	151
	IIIº	5	11	15	10	18	59	3	14	14	9	5	14	59	118
	total	22	43	44	34	53	196	15	38	42	37	26	42	200	396
Guarda	Iº	0	0	0	0	1	1	0	0	0	3	3	1	7	8
	IIº	1	0	0	0	0	1	0	0	0	0	0	0	0	1
	IIIº	0	0	0	0	0	0	0	0	0	0	0	0	0	0
	total	1	0	0	0	1	2	0	0	0	3	3	1	7	9
Otros	Iº	3	8	9	9	7	36	9	10	9	13	4	7	52	88
	IIº	22	18	27	33	33	133	7	7	5	19	12	24	74	207
	IIIº	0	4	4	4	11	23	6	8	19	3	8	20	64	87
	total	25	30	40	46	51	192	22	25	33	35	24	51	190	382
Tenencia	Iº	0	1	3	3	1	8	0	2	0	2	2	3	9	17
	IIº	0	1	3	2	2	8	1	2	1	0	1	2	7	15
	IIIº	0	1	1	2	2	6	0	0	2	1	1	3	7	13
	total	0	3	7	7	5	22	1	4	3	3	4	8	23	45

JUZGADOS DE CONTROL DE GARANTIA

TAREA	N	ENE	FEB	MAR	ABR	MAY	JUN	1ºS	JUL	AGO	SEP	OCT	NOV	DIC	2ºS	AN
Causas Ingresadas	Iº		94	143	106	140	111	594	63	129	206	332	259	226	1215	1809
	IIº		82	163	106	231	166	748	105	123	169	290	117	425	1229	1977
	IIIº		131	186	143	229	153	842	89	143	376	359	282	306	1555	2397
	total		307	492	355	600	430	2184	257	395	751	981	658	957	3999	6183
Cau.Remitid. a Fiscalia General	Iº		2	2	0	0	0	4	0	1	0	1	0	1	3	7
	IIº		0	1	0	0	1	2	0	0	21	0	0	0	21	23
	IIIº		0	0	0	0	0	0	0	0	0	0	0	0	0	0
	total		2	3	0	0	1	6	0	1	21	1	0	1	24	30
Cau.Remitid. a Fiscalia de Instrucción	Iº		170	88	168	124	121	671	50	136	70	195	141	203	795	1466
	IIº		101	115	42	95	70	423	51	24	0	24	17	33	149	572
	IIIº		28	36	46	52	91	253	15	43	25	13	10	5	111	364
	total		299	239	256	271	282	1347	116	203	95	232	168	241	1055	2402
Causas Resueltas	Iº		70	120	176	217	256	839	45	188	159	252	198	136	978	1817
	IIº		65	72	140	152	129	558	110	88	100	154	100	114	666	1224
	IIIº		0	0	0	0	0	0	0	0	0	0	0	0	0	0
	total		135	192	316	369	385	1397	155	276	259	406	298	250	1644	3041
Sobreseim.	Iº		37	24	38	47	47	193	3	26	14	7	12	12	74	267
	IIº		19	24	40	20	15	118	6	12	31	23	30	22	124	242
	IIIº		17	19	30	26	28	120	8	23	23	28	28	8	118	238
	total		73	67	108	93	90	431	17	61	68	58	70	42	316	747
Otra Formas de Extincion de la causa	Iº		0	0	0	0	0	0	0	0	0	0	0	0	0	0
	IIº		0	0	0	0	0	0	0	0	0	0	0	0	0	0
	IIIº		0	0	0	0	0	0	0	0	0	0	0	0	0	0
	total		0	0	0	0	0	0	0	0	0	0	0	0	0	0
Causa en Tramite	Iº		290	350	382	412	350		332	298	487	600	548	623		
	IIº		90	104	107	105	108		113	120	127	164	194	205		
	IIIº		0	0	0	0	0		0	0	0	0	0	0		
	total															
Desestimac. y Archivo	Iº		27	81	88	90	87	373	33	138	140	236	172	110	829	1202
	IIº		43	93	100	129	110	475	81	31	69	127	66	92	466	941
	IIIº		22	25	16	12	13	88	6	12	0	12	15	10	55	143
	total		92	199	204	231	210	936	120	181	209	375	253	212	1350	2286

Prision Preventiva	I°	3	3	2	3	2	13	2	6	3	3	2	1	17	30
	II°	1	7	3	2	2	15	2	1	5	3	1	5	17	32
	III°	0	4	1	2	2	9	2	2	2	2	0	2	10	19
	total	4	14	6	7	6	37	6	9	10	8	3	8	44	81
Oposición	I°	0	0	0	0	0	0	0	0	0	0	0	0	0	0
	II°	0	0	0	0	0	0	0	0	0	0	0	0	0	0
	III°	0	0	0	0	0	0	0	0	0	0	0	0	0	0
	total	0	0	0	0	0	0	0	0	0	0	0	0	0	0
Audiencia de Control Detencion	I°	5	5	2	6	3	21	4	9	3	7	5	5	33	54
	II°	5	3	6	8	5	27	0	6	7	2	6	2	23	50
	III°	3	4	2	6	1	16	8	5	1	4	3	2	23	39
	total	13	12	10	20	9	64	12	20	11	13	14	9	79	143
Apelaciones	I°	3	4	2	0	6	15	2	2	0	2	4	1	11	26
	II°	4	0	5	1	2	12	0	0	0	4	1	1	6	18
	III°	2	4	2	3	3	14	1	2	0	3	1	4	11	25
	total	9	8	9	4	11	41	3	4	0	9	6	6	28	69
Elevacion a Juicio	I°	0	0	0	0	0	0	0	0	0	0	0	0	0	0
	II°	0	0	0	0	0	0	0	0	0	0	0	0	0	0
	III°	0	0	0	0	0	0	0	0	0	0	0	0	0	0
	total	0	0	0	0	0	0	0	0	0	0	0	0	0	0
Exhorto	I°	1	1	3	1	0	6	0	0	0	0	0	0	0	6
	II°	0	0	2	0	0	2	0	0	0	0	0	0	0	2
	III°	0	0	0	0	0	0	0	0	0	0	0	0	0	0
	total	1	1	5	1	0	8	0	0	0	0	0	0	0	8
Allanamiento	I°	6	16	8	8	9	47	13	4	4	9	6	8	44	91
	II°	11	7	15	8	12	53	12	12	8	6	9	19	66	119
	III°	12	20	12	8	9	61	2	11	6	10	10	7	46	107
	total	29	43	35	24	30	161	27	27	18	25	25	34	156	317
Auto Interloc. de Resoluc. Varias	I°	0	0	0	0	0	0	0	0	0	0	0	0	0	0
	II°	46	105	100	132	114	497	83	38	72	131	66	92	482	979
	III°	9	9	10	12	3	43	4	11	6	4	9	6	40	83
	total	55	114	110	144	117	540	87	49	78	135	75	98	522	1062

JUZGADOS CORRECCIONALES

TAREA	N	ENE	FEB	MAR	ABR	MAY	JUN	1ºS	JUL	AGO	SEP	OCT	NOV	DIC	2ºS	AN
Causas	Iº		12	22	18	37	22	111	22	20	15	23	18	17	115	226
Ingresadas	IIº		14	16	26	30	26	112	12	17	30	27	17	24	127	239
total			26	38	44	67	48	223	34	37	45	50	35	41	242	465
Causas	Iº		5	3	16	0	10	34	3	11	10	7	12	3	46	80
Salidas	IIº		0	0	0	0	0	0	0	0	0	0	0	0	0	0
total			5	3	16	0	10	34	3	11	10	7	12	3	46	80
Sentencias	Iº		0	0	0	0	0	0	0	0	0	0	0	0	0	0
Definitivas	IIº		3	5	7	22	17	54	4	6	10	7	4	0	31	85
total			3	5	7	22	17	54	4	6	10	7	4	0	31	85
Sentencias	Iº		14	7	0	0	7	28	7	2	3	6	0	8	26	54
Interlocutorias	IIº		0	0	0	0	0	0	0	0	0	0	0	0	0	0
total			14	7	0	0	7	28	7	2	3	6	0	8	26	54
Sentencias	Iº		4	5	0	1	5	15	7	4	7	13	3	59	93	108
Penales	IIº		3	5	7	22	17	54	4	6	10	7	4	0	31	85
total			7	10	7	23	22	69	11	10	17	20	7	59	124	193
Otras Formas	Iº		0	0	0	0	4	4	1	1	2	0	0	55	59	63
Extin. Causas	IIº		0	4	4	16	15	39	1	2	7	3	1	0	14	53
total			0	4	4	16	19	43	2	3	9	3	1	55	73	116
Causas	Iº		11	22	17	37	22		22	20	15	6	16	16		
en Tramite	IIº		615	631	657	687	713		725	742	772	799	816	840		

Audiencias de Debate	I°		13	20	3	2	4	42	12	17	21	25	20	6	101	143
	II°		3	1	3	6	2	15	3	4	3	4	3	0	17	32
	total		16	21	6	8	6	57	15	21	24	29	23	6	118	175
Citacion a Juicio	I°		27	20	7	20	14	88	10	28	26	30	10	11	115	203
	II°		19	21	31	33	23	127	13	15	31	26	12	14	111	238
	total		46	41	38	53	37	215	23	43	57	56	22	25	226	441
Citacion a Debate	I°		17	5	0	0	10	32	0	9	8	9	4	1	31	63
	II°		1	1	5	6	4	17	1	4	3	9	2	0	19	36
	total		18	6	5	6	14	49	1	13	11	18	6	1	50	99
Pedidos de Susp. a Juicio	I°		9	6	7	3	10	35	4	3	7	12	6	3	35	70
	II°		2	4	5	7	5	23	3	5	6	5	4	2	25	48
	total		11	10	12	10	15	58	7	8	13	17	10	5	60	118
Debates Realizados	I°		4	5	0	1	1	11	6	3	5	13	3	4	34	45
	II°		3	1	3	6	2	15	3	4	3	4	3	0	17	32
	total		7	6	3	7	3	26	9	7	8	17	6	4	51	77
Exhortos y Suplicatorias	I°		1	0	0	0	2	3	0	0	1	0	0	0	1	4
	II°		1	2	4	2	1	10	2	2	2	3	1	0	10	20
	total		2	2	4	2	3	13	2	2	3	3	1	0	11	24
CAUSAS RESUELTAS :																
Por Proceso Comun	I°		4	5	0	1	1	11	6	3	5	13	3	4	34	45
	II°		0	0	0	0	0	0	0	0	0	0	0	0	0	0
	total		4	5	0	1	1	11	6	3	5	13	3	4	34	45

JUZGADO DE EJECUCION PENAL

TAREA	ENE	FEB	MAR	ABR	MAY	JUN	1ºS	JUL	AGO	SEP	OCT	NOV	DIC	2ºS	AN
Causas Ingresdas	15	33	52	55	54	45	254	37	56	52	54	46	24	269	523
Causas en Tramite	1208	1232	1247	1261	1292	1330		1350	1362	1371	1379	1392	1416		
Sentencias Interlocutorias	26	19	31	30	24	12	142	15	18	53	24	29	24	163	305
Comunicación al Registro Nacional de Reincidencia	3	7	6	8	9	7	40	7	5	8	7	6	5	38	78
Exhortos y Suplicatorias	2	4	6	5	4	2	23	4	2	1	2	3	2	14	37
Oficios	89	216	286	328	305	220	1444	155	378	283	401	401	381	1999	3443
Notas	2	3	7	5	6	4	27	5	4	4	3	5	4	25	52
Cedulas	13	53	49	52	69	31	267	32	28	35	37	31	28	191	458

JUZGADO ELECTORAL

TAREA	ENE	FEB	MAR	ABR	MAY	JUN	1ºS	JUL	AGO	SEP	OCT	NOV	DIC	2ºS	AN
Causas Ingresdas		27	18	30	32	35	142	10	36	12	37	33	42	170	312
Causas Concluidas		25	17	28	30	30	130	10	31	12	33	30	40	156	286
Causas en Tramite		2	1	2	2	5	12	0	5	0	5	3	2	15	27
Decretos		25	17	28	30	30	130	10	31	12	33	30	40	156	286
Informe de Secretaria		25	17	28	30	30	130	10	31	12	33	30	40	156	286
Oficios		27	16	24	24	31	122	7	29	8	29	31	25	129	251
Correspondencia Atencion al Ciudadano		11	7	7	3	9	37	2	6	2	12	8	7	37	74
Causas Penales en Tramite		0	0	0	0	0	0	0	3	1	1	1	6	12	12
Vista a Fiscalia		0	0	0	0	0	0	0	3	2	4	5	1	15	15
Partidos Politicos Ingresados		0	2	2	3	0	7	1	2	2	3	0	6	14	21
PARTIDOS															
TAREA	ENE	FEB	MAR	ABR	MAY	JUN	1ºS	JUL	AGO	SEP	OCT	NOV	DIC	2ºS	AN
Nacionales		0	0	0	0	0	0	0	0	0	1	0	3	4	4
Provinciales		0	0	0	0	0	0	0	0	0	0	0	1	1	1
Municipales		0	0	0	0	0	0	0	0	0	2	0	2	4	4
en Formacion		0	0	0	0	0	0	0	0	0		0	2	2	2
TAREA	ENE	FEB	MAR	ABR	MAY	JUN	1ºS	JUL	AGO	SEP	OCT	NOV	DIC	2ºS	AN
Sentencias Interlocutorias		1	0	0	0	0	1	0	2	0	3	5	2	12	13
Consultas en Barandilla		40	67	240	130	151	628	35	38	42	51	43	54	263	891
Cedulas de Notificacion		1	1	0	0	6	8	20	15	3	7	3	4	52	60
Notas		1	5	1	7	1	15	1	2	2	8	4	0	17	32
Constancias		1	0	3	0	0	4	0	0	0	0	0	0	0	4
Partidos Politicos: Requisitos		15	30	19	30	26	120	17	28	35	43	36	37	196	316

JUZGADO DE MINAS

TAREA	ENE	FEB	MAR	ABR	MAY	JUN	1ºS	JUL	AGO	SEP	OCT	NOV	DIC	2ºS	AN
Causas Ingresdas		39	12	21	51	16	139	20	32	10	15	9	27	113	252
Sentencias Interlocutorias		35	39	43	76	15	208	27	28	59	25	71	98	308	516
Decretos		120	110	96	90	98	514	62	75	86	74	110	124	531	1045
Oficios		3	3	5	4	4	19	1	2	2	3	2	2	12	31
Edictos		16	33	22	8	24	103	21	34	15	17	35	45	167	270
Cedulas		5	18	44	17	40	124	5	40	6	21	12	20	104	228
Marginales		66	55	30	44	55	250	10	14	43	35	10	38	150	400
Certificados		8	4	16	287	5	320	2	45	35	30	20	3	135	455
Pases a Minería		88	89	93	80	80	430	13	97	65	80	69	82	406	836
REGISTROS DE:															
Solicitudes		37	10	19	26	14	106	12	24	20	23	9	20	108	214
Cateos		4	4	4	10	4	26	3	2	6	6	3	2	22	48
Minas		17	7	25	22	6	77	3	17	20	18	13	42	113	190
Contratos		4	4	4	7	4	23	1	1	2	7	2	2	15	38

REGISTRO PUBLICO DE COMERCIO

TAREA	ENE	FEB	MAR	ABR	MAY	JUN	1ºS	JUL	AGO	SEP	OCT	NOV	DIC	2ºS	AN
Causas Ingresadas		47	58	61	66	63	295	35	51	64	50	60	49	159	454
SOLICITUD DE INSCRIPCION DE:															
Acuerdos Sociales		10	15	10	12		47	6	18	8	8	11	16	67	114
Actas de Asamblea y Directorio		5	15	12	13		45	5	12	20	9	13	8	67	112
Comerciante Unipersonal		2	1	2	2		7	3	2	2	2	0	1	10	17
Martilleros, Corredores Factor de Comercio		0	0	1	1		2	0	0	0	0	2	1	3	5
Contrato Cesion Cuotas Acciones / Partes de Interes		3	7	8	7		25	4	6	12	2	5	8	37	62
Cambio de Jurisdiccion		0	0	0	0		0	0	0	2	0	0	0	2	2
Transformacion y/o Fusion y/o escision y/o Prorroga Recondicion		0	0	0	1		1	0	1	0	0	0	1	2	3
Apertura de Sucursales		0	0	0	0		0	0	0	1	0	0	0	1	1
Sociedades Extranjeras		0	0	0	0		0	0	0	0	2	0	0	2	2
Rubrica de Libros de Sociedades		14	7	8	15		44	5	11	8	8	11	13	56	100
Tramitacion de Oficios/Suplicat.		12	12	17	12		53	10	9	8	17	18	8	70	123
Presentaciones Particulares Abogados Organismos		1	1	3	3		8	1	3	3	2	0	0	9	17

EJECUCION FISCAL

TAREA	ENE	FEB	MAR	ABR	MAY	JUN	1ºS	JUL	AGO	SEP	OCT	NOV	DIC	2ºS	AN
Causas Ingresadas		26	53	130	117	129	455	38	174	114	113	104	84	627	1082
CAUSAS RESUELTAS															
Sentencias Interlocutorias		1	11	17	3	11	43	7	5	18	1	4	4	39	82
Sentencias de Trance y Remate		11	56	16	22	28	133	40	48	85	63	46	31	313	446
Sentencias Homologatorias		0	0	0	0	0	0	1	0	1	1	0	0	3	3
Medidas Precautorias		2	16	42	22	60	142	3	37	38	28	58	35	199	341



CIRCUNSCRIPCIONES JUDICIALES

INTERIOR PROVINCIAL
CATAMARCA

Andalgalá



CORTE DE JUSTICIA
PROVINCIA DE CATAMARCA

2da. CIRCUNSCRIPCION JUDICIAL

ANDALGALÁ

JUZGADO DE PRIMERA INSTANCIA EN LO CIVIL COMERCIAL Y FAMILIA

TAREA	ENE	FEB	MAR	ABR	MAY	JUN	1ºS	JUL	AGO	SEP	OCT	NOV	DIC	2ºS	AN
FISCALIA DE INSTRUCCIÓN															
causas ingresadas civiles		31	35	54	30	41	191	21	35	28	73	39	44	240	431
oficios entrados		2	1	3	3	1	10	1	4	7	4	7	5	28	38
oficios diligenciados		39	38	40	30	27	174	34	41	20	5	20	3	123	297
oficios remitidos		0	3	3	3	1	10	0	3	4	4	5	3	19	29
sentencias interlocutorias		5	9	8	12	8	42	9	8	14	10	20	16	77	119
sentencias definitivas		4	2	5	6	2	19	5	2	12	10	5	8	42	61
sentencias de trance y remate		0	0	8	4	0	12	0	0	1	4	2	0	7	19

FISCALIA

TAREA	ENE	FEB	MAR	ABR	MAY	JUN	1ºS	JUL	AGO	SEP	OCT	NOV	DIC	2ºS	AN
FISCALIA DE INSTRUCCIÓN															
Causas Ingresadas	5	21	31	27	18	25	127	8	28	24	28	27		115	242
Denuncias Recibidas	0	8	17	9	8	10	52	4	15	12	14	13		58	110
Causas en Tramite	5	18	28	20	16	22		7	25	21	23	16			
Citaciones	0	3	0	1	0	1	5	1	5	0	2	0		8	13
Causas en Etapa de Instruccion	0	0	0	4	2	5	11	1	10	0	2	3		16	27
FISCALIA CIVIL															
Causas Ingresadas		22	25	0	10	34	91		9	16	36	20		81	172
Causas Dictaminadas		22	24	0	10	34	90		9	16	36	20		81	171

DEFENSORIA GENERAL

TAREA	ENE	FEB	MAR	ABR	MAY	JUN	1ºS	JUL	AGO	SEP	OCT	NOV	DIC	2ºS	AN
FUERO CIVIL															
Audiencias	44	5	24	59	56	52	240	34	65	10	10	98	93	310	550
Contestacion	0	3	15	14	6	18	56	1	8	6	10	9	6	40	96
Cedulas	0	10	18	7	62	41	138	8	36	32	88	58	35	257	395
Citaciones	55	160	150	173	160	215	913	75	95	100	177	181	106	734	1647
Alimentos	0	5	6	11	9	7	38	0	3	4	3	3	3	16	54
Actas Acuerdo	7	16	16	25	26	30	120	8	18	15	30	23	20	114	234
Beneficio de litigar sin gasto	0	8	14	35	18	18	93	0	14	7	15	9	8	53	146
Consultas	73	103	141	163	159	115	754	45	141	56	165	102	105	614	1368
Autorizacion	21	6	11	9	12	15	74	3	15	18	41	23	20	120	194
Denuncia por violencia familiar	8	10	8	17	14	21	78	12	11	12	11	9	8	63	141
Deposito cuota alimentaria	162	160	129	143	170	160	924	159	130	150	170	138	130	877	1801
Divorcio vincular	0	0	7	9	2	1	19	0	5	0	2	1	3	11	30
Guardas	0	0	0	3	0	3	6	0	1	1	3	0	0	5	11
Escritos	0	0	0	0	28	0	28	0	0	0	0	0	0	0	28
FUERO PENAL															
Audiencias	7	8	1	14	22	12	64	0	4	3	6	11	8	32	96
Notificación	0	0	0	2	8	11	21	0	0	0	0	3	7	10	31
Declaración	3	2	3	4	6	6	24	6	4	0	2	3	5	20	44
Designación de abogado defensor	2	2	3	4	6	5	22	6	4	2	2	9	12	35	57
Fiscal Subrogante	0	12	6	26	35	20	99	26	27	0	0	0	0	53	152

JUZGADO DE CONTROL DE GARANTIA LABORAL Y MENORES

TAREA	ENE	FEB	MAR	ABR	MAY	JUN	1ºS	JUL	AGO	SEP	OCT	NOV	DIC	2ºS	AN
CAUSAS INGRESADAS															
control de garantías	9	17	13	16	17	18	90	7	11	7	22	25		72	162
laborales	0	5	1	4	2	1	13	3	3	4	3	3		16	29
menores	0	1	1	3	1	2	8	2	1	2	4	2		11	19
total de causas ingresadas	9	23	15	23	20	21	111	12	15	13	29	30	0	99	210
suplicatoria	3	4	4	2	1	8	22	1	4	2	4	9		20	42
exhortos	2	0	0	0	0	0	2	0	0	0	0	2		2	4
AUDIENCIAS															
de menores	0	2	3	0	1	4	10	3	7	8	7	1		138	148
laborales	0	27	3	7	6	6	49	4	27	22	35	47		344	393
de control de detención	4	5	2	4	3	3	21	1	2	1	3	7		1302	1323
total de audiencias	4	34	8	11	10	13	80	8	36	31	45	55	0	1784	1864
SENTENCIAS															
interlocutorias laborales	0	1	1	4	2	0	8	0	0	0	3	3		6	14
definitivas laborales	0	2	3	3	3	0	11	1	1	1	3	1		7	18
causas remitidas a fiscalía general o de instrucción	3	7	9	8	3	15	45	3	5	3	6	10		27	72
sobreseimientos	0	1	1	1	1	0	4	0	0	2	0	0		2	6
otras formas de extinción de la causa	0	0	0	0	0	0	0	4	0	0	0	0		4	4
pedidos de prisión preventiva	4	0	1	0	3	3	11	2	1	0	1	2		6	17
oposiciones	0	2	0	0	0	0	2	0	0	0	0	0		0	2
oficios penales y laborales	7	7	4	6	3	8	35	5	5	6	15	5		36	71
autos interlocutorios de resoluciones varias	0	3	1	2	6	7	19	1	3	4	2	0		10	29

CUERPO INTERDISCIPLINARIO FORENSE

TAREA	ENE	FEB	MAR	ABR	MAY	JUN	1ºS	JUL	AGO	SEP	OCT	NOV	DIC	2ºS	AN
DPTO. DE TRABAJO SOCIAL - INGRESOS:															
Juzgado de Control de Garantía		0	4	1	0	0	5	0	0	0	0	0		0	5
Juzgado Civil		3	6	10	9	7	35	5	4	4	3	4		20	55
Defensorias		1	1	0	0	2	4	0	1	2	0	0		3	7
DPTO. DE PSICOLOGIA - INGRESOS:															
Juzgado Civil	9		2	10	16	8	45	4	4	8	4	3		23	68
Fiscalia	4		2	2	0	0	8	2	1	1	3	1		8	16
Defensorias	1		3	0	0	0	4	0	0	0	2	0		2	6
Juzgado de Control de Garantía	1		3	4	0	0	8	1	1	0	0	0		2	10

Belén



3ra. CIRCUNSCRIPCION JUDICIAL

BELÉN

**JUZGADO DE PRIMERA INSTANCIA EN LO CIVIL,
COMERCIAL Y FAMILIA**

TAREA	ENE	FEB	MAR	ABR	MAY	JUN	1ºS	JUL	AGO	SEP	OCT	NOV	DIC	2ºS	AN
CIVIL															
Sentencias Interlocutorias		32	32	32	0	13	109	25	18	11	20	10		84	193
Sentencias Definitivas		8	8	6	0	2	24	3	3	4	4	2		16	40
Sentencias de Trance y Remate		0	8	1	0	1	10	0	0	0	0	6		6	16

**JUZGADO DE CONTROL DE GARANTIA
LABORAL Y MENORES**

TAREA	ENE	FEB	MAR	ABR	MAY	JUN	1ºS	JUL	AGO	SEP	OCT	NOV	DIC	2ºS	AN
CONTROL DE GARANTIA															
Autos de Cese de Prision							0			4			0	4	4
Causas Elevadas							0			6			0	6	6
Sentencias							0			5			10	15	15
Autos Interloc. de Prision Prevetiva							0			9			5	14	14
Autos Interloc. de Resoluc. Varias							0			32			9	41	41
Actas De Control							0			28			23	51	51
Suplicatorias Y Oficios							0			39			15	54	54

se presentaron informes por varios meses sin discriminar por mes

DEFENSORIA GENERAL

TAREA	ENE	FEB	MAR	ABR	MAY	JUN	1ºS	JUL	AGO	SEP	OCT	NOV	DIC	2ºS	AN
ASESORIA DE MENORES															
Audiencias	2	5	9	7	9	17	49	10	9	12	13	15	9	68	117
Asesoría	10	16	54	49	58	64	251	26	41	37	49	61	65	279	530
Declaración	2	2	5	1	4	3	17	1	2	3	1	2	2	11	28
Dictámenes	0	7	11	14	19	6	57	3	10	15	12	11	14	65	122
Escritos	0	0	0	1	0	0	1	0	2	0	0	0	0	2	3
Oficios	0	1	1	6	9	2	19	0	2	6	3	4	1	16	35
Cedulas	0	0	0	0	0	0	0	0	2	1	3	6	2	14	14
Demandas	0	0	1	0	0	1	2	1	0	0	0	0	0	1	3
DEFESORIAS															
Audiencias	5	24	72	63	83	55	302	24	43	31	42	50	38	228	530
Contestación	0	8	1	4	9	2	24	2	10	4	8	2	8	34	58
Cedulas	0	9	7	5	11	20	52	10	16	6	10	12	8	62	114
Citaciones	5	32	81	75	39	55	287	33	48	77	41	81	30	310	597
Alimentos	0	0	2	4	2	3	11	0	1	2	3	2	0	8	19
Actas Acuerdo	0	16	15	12	14	10	67	7	17	17	21	25	16	103	170
Consultas	32	49	72	59	72	56	340	43	53	71	75	71	56	369	709
Autorización	0	4	1	0	0	2	7	7	0	2	4	2	8	23	30
Denuncia por Violencia Familiar	0	2	2	0	0	0	4	1	0	0	0	0	0	1	5
Depositos Cuota Alimentaria	152	135	130	138	151	135	841	146	132	128	155	135	157	853	1694
Divorcio Vincular	0	0	0	1	1	0	2	1	0	1	0	1	0	3	5
DEFESORIAS OFICIAL PENAL															
Audiencias	4	1	4	4	2	1	16		5	3	8	7	4	27	43
Notificación	0	3	2	7	6	3	21	3	6	1	5	6	11	32	53
Declaración	7	3	11	11	8	5	45	4	10	17	11	11	7	60	105
Designación de Abogado Defensor	7	3	11	11	8	5	45	4	10	17	11	11	7	60	105

FISCALIAS

TAREA	ENE	FEB	MAR	ABR	MAY	JUN	1ºS	JUL	AGO	SEP	OCT	NOV	DIC	2ºS	AN
FISCALIA CIVIL															
Causas Ingresadas	8	11	18	14	16	18	85	12	16	31	12	20	20	111	196
Causas en Tramite	2	10	17	3	17	11		12	12	26	21	15	21		
Causas Dictaminadas	8	3	12	12	18	24	77	19	7	16	22	28	14	106	183
Notificaciones	0	14	26	21	19	27	107	18	25	15	8	26	23	115	222
FISCALIA PENAL															
Causas Ingresadas	28	40	86	52	36	27	269	31	32	63	57	59	64	306	575
Denuncias Recibidas	10	9	30	21	10	14	94	30	24	17	10	24	22	127	221
Causas en Tramite	26	32	32	0	36	41		61	56	54	41	0	51		
Solicitudes	0	0	0	2	2	0	4	0	1	2	2	6	1	12	16
Citaciones	0	0	0	1	1	0	2	2	0	1	1	0	4	8	10

CUERPO INTERDISCIPLINARIO FORENSE

TAREA	ENE	FEB	MAR	ABR	MAY	JUN	1ºS	JUL	AGO	SEP	OCT	NOV	DIC	2ºS	AN
DEPTO. DE TRABAJO SOCIAL															
ENTRADAS		6	10	10	11	21	58	7	9	7	13	7	13	56	114
SALIDAS		6	8	12	8	21	55	5	10	7	12	7	18	59	114
ENTREVISTAS		7	9	19	13	27	75	8	11	8	14	6	13	60	135
ASESORAM..		1	0	0	0	0	1	0	0	0	0	0	0	0	1
INTERVENC.		3	1	3	0	0	7	0	6	0	1	0	4	11	18
DEPTO. DE PSICOLOGIA															
ENTRADAS		7	13	15	15	12	62	5	15	12	7	8	19	66	128
SALIDAS		2	15	13	14	10	54	9	7	13	8	10	12	59	113
ENTREVISTAS		3	23	23	28	18	95	13	13	26	16	15	18	101	196
CITACIONES		4	8	7	2	7	28	4	11	11	3	2	5	36	64
ASESORAM..		0	0	2	1	3	6	1	1	6	1	2	3	14	20

Santa María



4ta. CIRCUNSCRIPCION JUDICIAL

SANTA MARÍA

JUZGADO DE PRIMERA INSTANCIA EN LO CIVIL, COMERCIAL Y FAMILIA

TAREA	ENE	FEB	MAR	ABR	MAY	JUN	1ºS	JUL	AGO	SEP	OCT	NOV	DIC	2ºS	AN
CIVIL															
Causas Ingresadas		19	25	16	26	22	108	6	14	30	21	38	20	129	237
Causas Concluidas		3	2	10	10	13	38	5	3	3	0	2	6	19	57
Sentencias Definitivas		3	2	10	10	13	38	5	3	3	0	2	6	19	57
Sentencias Interlocutorias		48	26	23	31	29	157	14	37	26	25	25	15	142	299
Sentencias de Trance y Remate		9	0	3	3	2	17	0	0	0	0	0	1	1	18
Otra Forma de Extinción de la Causa		3	0	0	0	0	3	0	0	0	0	0	0	0	3
Causas en Trámite		19	25	16	26	22		6	14	30	21	38	20		
Causas Resueltas por Sentencia		0	2	10	10	13	35	5	3	3	0	2	6	19	54
Amparos		0	1	0	0	0	1	0	0	0	0	0	0	0	1
Medidas Cautelares		0	1	0	2	1	4	1	0	2	0	3	1	7	11
Incidentes		6	13	2	5	6	32	0	2	7	6	13	2	30	62
COMERCIAL															
Causas Ingresadas		3	5	5	17	3	33	0	11	15	13	11	5	55	88
Causas en Trámite		3	5	5	17	3		0	11	15	13	11	5		
Causas Resueltas		7	10	19	11	9	56	5	7	8	8	9	5	42	98
Sentencias Interlocutorias		7	10	19	11	9	56	5	7	8	8	9	5	42	98
Sentencias Definitivas		0	0	0	1	0	1	0	0	0	0	0	1	1	2
Sentencias de Trance y Remate		7	10	19	11	9	56	5	7	8	8	9	5	42	98
Otra Forma de Extinción de la Causa		0	0	0	11	0	11	0	0	0	0	0	0	0	11
Cedulas		0	0	19	0	0	19	0	0	0	0	0	0	0	19
Oficios		0	0	0	0	0	0	2	0	10	6	1	0	19	19
Otros Juicios Ejecutivos		3	5	0	16	0	24	0	10	5	5	9	4	33	57
Incidentes		0	0	0	0	0	0	0	0	0	2	1	0	3	3
FAMILIA															
Causas Ingresadas		41	34	25	37	34	171	10	33	40	38	29	32	182	353
Causas Ingresad. Registro de Adopcion		1	0	0	1	0	2	0	1	0	0	0	0	1	3
Sentencias Definitivas		6	1	6	10	7	30	10	5	10	5	19	33	82	112
Sentencias Interlocutorias		5	5	9	7	5	31	4	5	2	6	7	1	25	56
Sentencias de Trance y Remate		2	0	3	0	0	5	0	0	0	0	0	1	1	6
Sentencias Homologatorias		0	0	0	0	0	0	0	1	0	1	6	0	8	8

**JUZGADO DE CONTROL DE GARANTIA
LABORAL Y MENORES**

TAREA	ENE	FEB	MAR	ABR	MAY	JUN	1ºS	JUL	AGO	SEP	OCT	NOV	DIC	2ºS	AN
SECRETARIA DE GARANTIA															
Causas Ingresadas				9	10	13	32	19	19	24	17			79	111
Causas Remitidas a Fiscalia General				0	0	3	3	0	0	0	0			0	3
Causas Remitidas a Fiscalia de Instrucción				10	3	0	13	0	14	23	16			53	66
Causas Resueltas				1	0	3	4	1	7	7	2			17	21
Otra Forma de Extincion de la Causa				0	0	0	0	2	0	0	2			4	4
Causas en Tramite				0	0	0		0	1	1	1				
Desestimacion y Archivo				0	0	0	0	0	4	2	1			7	7
Prision Preventiva				1	1	0	2	3	1	2	0			6	8
Oposicion				0	0	3	3	1	2	2	0			5	8
Audiencia Control de Detencion				1	2	5	8	1	5	8	4			18	26
Apelacion				0	0	2	2	1	3	3	1			8	10
Elevacion a Juicio				0	0	2	2	1	1	3	0			5	7
Exhortos				0	0	0	0	0	1	0	0			1	1
Oficio				0	5	5	10	0	6	0	1			7	17
Suplicatorias				2	1	0	3	1	7	7	5			20	23
Allanamientos				2	1	0	3	0	4	4	4			12	15

JUZGADO DE MENORES														
Causas en Trámite	0	2	2	1	1	1								
Citaciones Policiales	0	6	2	2	4	2	16						0	16
Audiencias	0	5	5	3	3	5	21						0	21
Decretos	0	2	1	2	0	0	5						0	5
Oficios	0	2	1	1	1	0	5						0	5
JUZGADO LABORAL														
Causas Ingresadas		3	6	2	2	2	15	0	3	4	5	5	17	32
Causas Resueltas		4	1	0	1	0	6	0	0	8	5	1	14	20
Sentencias Definitivas		2	0	0	0	0	2	0	1	3	1	1	6	8
Sentencias Interlocutorias		2	1	0	1	0	4	0	0	5	4	0	9	13
Causas en Trámite		30	33	33	35	31		33	34	36	28	30		
Sentencias Homologatorias		0	0	0	0	0	0	0	1	0	0	0	1	1

FISCALIAS

TAREA	ENE	FEB	MAR	ABR	MAY	JUN	1ºS	JUL	AGO	SEP	OCT	NOV	DIC	2ºS	AN
CIVIL															
Civiles		6	21	6	4	14	51	0	4	6	3	8		21	72
Familia		0	73	0	1	3	77	4	10	10	8	5		37	114
Sucesorios		3	45	3	3	4	58	3	6	2	1	4		16	74
Laboral		2	10	1	1	1	15	0	2	1	1	2		6	21

Tinogasta



5ta. CIRCUNSCRIPCION JUDICIAL

TINOGASTA

JUZGADO DE PRIMERA INSTANCIA EN LO CIVIL, COMERCIAL, Y FAMILIA

TAREA	ENE	FEB	MAR	ABR	MAY	JUN	1ºS	JUL	AGO	SEP	OCT	NOV	DIC	2ºS	AN
JUZGADO CIVIL Y FAMILIA															
Causas Ingresadas	5	45	41	47	54	42	234	36	34	50	46	29	37	232	466
Causas Concluidas	0	6	0	1	7	2	16	3	3	0	3	1	2	12	28
Sentencias Definitivas	0	6	1	1	7	2	17	3	3	0	3	1	2	12	29
Sentencias Interlocutorias	0	42	6	18	23	15	104	40	12	5	26	22	10	115	219
Causas En Trámite	1552	2242	2283	2330	2384	2427		2463	2497	2547	2593	2678	2750		
Causas Resueltas por Sentencia	0	6	1	1	7	2	17	3	3	0	3	1	1	11	28
Sumarias	0	12	3	1	2	9	27	15	2	1	10	5	1	34	61
Medida Cautelar	0	0	0	0	0	0	0	0	0	0	0	1	0	1	1
Incidentes	0	3	0	0	0	0	3	0	1	0	2	0	0	3	6
Sentencia Homologatoria	0	0	0	0	1	0	1	0	0	0	0	0	0	0	1
Violencia Familiar	5	12	7	3	10	5	42	1	5	8	11	7	9	41	83
JUZGADO COMERCIAL															
Causas Ingresadas	0	0	0	0	11	2	13	0	1	0	0	0	0	1	14
Causas En Trámite	55	49	49	49	49	49		49	50	50	50	54	54		
Sentencias de Trance y Remate	0	0	0	0	0	0	0	0	4	0	0	2	0	6	6

JUZGADO DE CONTROL DE GARANTIA, LABORAL Y MENORES

TAREA	ENE	FEB	MAR	ABR	MAY	JUN	1ºS	JUL	AGO	SEP	OCT	NOV	DIC	2ºS	AN
JUZGADO DE GARANTIA															
Causas Ingresadas	1	13	14	14	17	8	67	18	9	11	10	14	18	80	147
Causas Remitidas a Fiscalía	0	4	6	12	14	5	41	10	10	11	17	12	9	69	110
Causas Resueltas	0	6	9	7	6	6	34	4	1	11	7	12	14	49	83
Sobreseimient.	0	0	2	0	0	0	2	2	0	1	1	0	1	5	7
Causas en Trámite	15	20	22	21	19	17		21	20	16	10	11	20		
Desestimación y Archivo	0	0	1	2	3	1	7	0	0	2	2	4	3	11	18
Prisión Preventiva	0	0	0	0	0	0	0	0	0	1	0	0	0	1	1
Oposición	0	0	0	0	1	0	1	0	1	0	0	1	3	5	6
Audiencia de Detención	0	0	0	0	0	1	1	0	1	1	1	3	1	7	8
Apelaciones	0	1	0	0	0	0	1	0	0	1	2	0	0	3	4
Elevación a Juicio	0	0	0	1	0	0	1	0	0	0	0	0	0	0	1
Exhorto	0	0	1	0	0	1	2	0	0	1	0	0	0	1	3
Oficios	1	3	6	2	4	4	20	4	9	4	10	4	8	39	59
Allanamientos	0	2	1	4	2	1	10	8	1	1	1	2	1	14	24
Auto interlocutorios	0	6	7	7	6	6	32	2	1	9	6	12	13	43	75

JUZGADO DE MENORES															
Causas en Tramite	159	159	159	159	159	159		159	159	159	159	159	159		
Expedientes Prevencionales	0	0	0	0	0	3	3	32	1	6	4	0	0	43	46
JUZGADO LABORAL															
Causas Ingresadas	0	0	1	0	3	1	5	0	1	3	0	0	0	4	9
Causas Resueltas	0	0	1	0	2	0	3	0	0	0	1	0	3	4	7
Sentencias Interlocutorias	0	0	1	0	2	0	3	0	0	0	1	0	1	2	5
Causas en Tramite	195	195	196	196	193	190		190	191	191	191	191	192		
Decretos	0	0	3	44	15	22	84	22	29	9	1	5	10	76	160
Cedulas	0	1	4	40	22	20	87	21	18	11	1	2	5	58	145
Oficios	0		3	2	4	5	14	1	3	2	0	1	2	9	23

DEFENSORIA GENERAL															
TAREA	ENE	FEB	MAR	ABR	MAY	JUN	1ºS	JUL	AGO	SEP	OCT	NOV	DIC	2ºS	AN
Audiencias		17	24	31	29	23	124	17	16	24	21	17	13	108	232
Contestación		6	14	4	7	8	39	0	20	6	16	1	6	49	88
Cedulas		4	7	2	9	3	25	2	6	7	8	10	4	37	62
Citaciones		50	45	50	50	30	225	30	35	38	65	50	45	263	488
Alimentos		0	5	1	1	3	10	2	0	1	2	2	0	7	17
Actas Acuerdo		10	10	11	12	6	49	8	5	11	11	7	6	48	97
Beneficio De Litigar Sin Gasto		1	2	6	3	4	16	5	1	1	3	5	4	19	35
Consultas		50	50	60	50	45	255	30	50	60	80	70	60	350	605
Deposito Cuota Alimentaria		64	96	87	80	96	423	96	85	88	91	85	87	532	955
Divorcio Vincular		1	0	1	1	1	4	1	1	1	0	2	0	5	9

FISCALIA PENAL Y CIVIL

TAREA	ENE	FEB	MAR	ABR	MAY	JUN	1ºS	JUL	AGO	SEP	OCT	NOV	DIC	2ºS	AN
FISCALIA DE INSTRUCCIÓN															
Causas Ingresadas	8	9	26	16	14	17	90	8	21	18	21	10	16	94	184
Denuncias Recibidas	8	9	26	16	14	17	90	8	21	18	21	10	16	94	184
Causas en Tramite	8	9	26	15	13	0		8	21	16	20	8	16		
Solicitudes	0	5	7	7	7	5	31	2	3	4	5	8	9	31	62
Citaciones	0	2	1	2	2	1	8	1	1	2	2	3	2	11	19
Causas Resueltas en Etapa de Instrucción	0	7	8	9	9	6	39	3	4	6	7	11	10	41	80

CUERPO INTERDISCIPLINARIO FORENSE

TAREA	ENE	FEB	MAR	ABR	MAY	JUN	1ºS	JUL	AGO	SEP	OCT	NOV	DIC	2ºS	AN
DEPTO. TRABAJO SOCIAL															
Entrevistas		7	10	14	18	12	61	9	10	12	14		24	24	85
Informe Socio Ambiental		5	7	4	7	6	29	6	6	6	10		17	17	46
Otros Informes		1	2	8	5	2	18	1	3	2	3		4	4	22
Citaciones Policiales		0	0	0	0	0	0	0	0	0	0		1	1	1
Notas Enviadas		8	9	10	15	10	52	7	9	8	10		17	17	69
Visitas Domiciliarias		8	10	12	14	10	54	8	11	10	12		17	17	71
DEPTO. PSICOLOGIA															
Entrevistas		9	17	0	20	15	61	12	12	14	20		38	96	157
Informe Psicológico		6	14	8	14	12	54	10	10	12	15		31	78	132
Citaciones		15	21	20	24	25	105	12	0	0	0		0	12	117
Otros Informes		0	1	8	7	3	19	3	1	4	2		11	21	40

Recreo



6ta. CIRCUNSCRIPCION JUDICIAL

RECREO

**JUZGADO DE PRIMERA INSTANCIA EN LO CIVIL, COMERCIAL,
Y FAMILIA**

TAREA	ENE	FEB	MAR	ABR	MAY	JUN	1ºS	JUL	AGO	SEP	OCT	NOV	DIC	2ºS	AN
FUERO CIVIL															
Causas Ingresadas		15	22	20	16	8	81	3	9	8	25	16	9	70	151
Oficios Ingresados		0	0	3	2	2	7	2	0	1	0	1	0	4	11
Causas Concluidas		10	57	53	53	53	226	0	5	0	0	0	0	5	231
Sentencias Definitivas		2	1	3	1	1	8	0	0	3	2	2	0	7	15
Sentencias Interlocutorias		8	64	50	16	9	147	4	5	8	8	17	7	49	196
Otras Formas de Extinción de la Causa		0	57	39	0	0	96	0	0	0	1	1	1	3	99
Causas En Tramite		968	990	1010	1010	1010		1013	1022	1030	1055	1072	1081		
Causas Resueltas por Sentencia		10	65	53	70	70	268	74	5	11	10	19	7	126	394
Medidas Cautelares		0	0	1	0	0	1	0	0	2	0	0	1	3	4
FUERO COMERCIAL															
Causas Ingresadas		1	1	2	0	0	4	0	2	0	0	2	1	5	9
Oficios Ingresados		0	0	1	0	0	1	0	0	0	0	2	1	3	4
Causas en Tramite		191	192	194	194	194		194	196	196	196	200	202		
Causas Resueltas		0	0	0	0	0	0	0	0	0	0	32	14	46	46
Sentencias Interlocutorias		0	0	0	0	0	0	0	1	0	2	30	14	47	47
Sentencias de Trance y Remate		0	0	0	0	0	0	0	0	0	0	2	2	4	4
Otras Formas de Extinción de la Causa		0	0	0	0	0	0	0	0	0	0	30	14	44	44

FAMILIA														
Causas Ingresadas	19	27	24	13	17	100	17	41	46	20	31	12	167	267
Sentencias Definitivas	5	7	7	8	2	29	2	7	7	8	6	8	38	67
Sentencias Interlocutorias	83	58	6	8	6	161	2	3	10	8	10	12	45	206
Sentencias Homologatoria	7	2	1	3	3	16	0	3	0	8	4	0	15	31
Otras Formas de Extinción de la Causa	0	52	1	0	0	53	0	0	0	0	0	0	0	53
Causas en Tramite	1311	1338	1362	1362	1359		1376	1417	1463	1483	1449	1559		
Divorcio Vicular	134	137	141	144	144	700	147	154	160	162	166	169	958	1658
Separacion Persoal	4	4	4	0	0	12	0	0	0	0	0	0	0	12
Alimentos	158	160	164	167	170	819	170	174	183	185	191	193	1096	1915
Adopcion Plena	9	10	10	10	10	49	10	10	10	10	10	10	60	109
Filiacion	36	36	38	38	40	188	40	40	42	44	44	44	254	442
Patria Potestad	6	6	6	6	6	30	6	6	6	6	6	6	36	66
Tutelas	5	5	5	5	5	25	5	8	9	9	9	9	49	74
Guardas	37	38	40	0	0	115	0	0	0	0	0	0	0	115
Visitas	15	16	16	16	16	79	16	17	17	17	19	20	106	185
Homologación	256	263	264	267	267	1317	268	273	282	283	285	289	1680	2997
Curatelas	36	36	36	37	38	183	38	38	40	40	40	40	236	419
Incidentes	33	33	48	55	56	225	56	56	57	57	58	58	342	567
Actuaciones Violencia Familiar	185	171	31	50	56	493	63	174	190	228	247	307	1209	1702

JUZGADO DE CONTROL DE GARANTIA, LABORAL Y DE MENORES

TAREA	ENE	FEB	MAR	ABR	MAY	JUN	1ºS	JUL	AGO	SEP	OCT	NOV	DIC	2ºS	AN
JUZGADO DE GARANTIAS															
Causas Ingresadas	0	22	14	9	9	8	62	10	2	16	20	14	25	87	149
Causas Remitidas a Fiscalía de Instrucción	0	20	20	20	34	14	108	15	21	18	30	31	36	151	259
Causas Resueltas	2	17	8	10	12	8	57	3	10	2	12	12	13	52	109
Sobreseimiento	0	1	1	0	0	0	2	1	0	0	1	0	1	3	5
Causas en Tramite	21	30	30	19	20	18		20	11	14	14	12	19		
Desestimación y Archivos	0	2	0	2	1	1	6	0	0	0	3	7	4	14	20
Prisión Preventiva	1	0	1	1	0	1	4	0	1	0	0	0	1	2	6
Oposición	0	1	1	2	3	1	8	1	1	0	0	5	2	9	17
Audiencia de Detención	3	4	2	0	1	1	11	2	1	3	4	0	3	13	24
Apelaciones	2	1	1	4	1	2	11	0	0	0	0	3	3	6	17
Elevación A Juicio	0	0	1	0	1	2	4	0	0	0	0	3	1	4	8
Exhortos	0	1	0	1	2	2	6	2	0	6	3	3	2	16	22
Allanamientos	0	0	1	0	1	0	2	1	0	5	1	0	2	9	11
Auto Interlocut. de Prisión Preventiva	0	0	1	1	0	0	2	0	1	0	0	0	1	2	4
Auto Interloc. de Resoluc. Varias	2	12	5	7	10	5	41	2	9	2	8	4	6	31	72

JUZGADO DE MENORES															
Causas Ingresadas	2	3	2	4	0	2	13	2	3	3	0	0	0	8	21
Causas Salidas	0	0	0	0	2	2	4	1	13	145	7	0	0	166	170
Sentencias Interlocutorias	0	2	0	4	6	9	21	1	7	11	1	0	0	20	41
Resoluciones Simples	6	37	100	88	60	130	421	57	111	210	134	2	0	514	935
Causas en Tramite	231	231	225	211	208	200		196	195	54	40	40	40		
Citaciones Policiales	0	1	0	1	1	5	8	1	0	3	4	0	0	8	16
Audiencia	6	5	12	10	2	3	38	5	2	10	4	0	0	21	59
Decretos	3	12	28	45	36	70	194	12	84	130	26	0	0	252	446
Oficios	8	8	12	22	4	20	74	14	4	8	12	0	0	38	112
JUZGADO LABORAL															
Causas Ingresadas		3	5	6	3	3	20	5	2	5	5	1	3	21	41
Causas Resueltas		13	10	7	3	7	40	3	4	3	8	4	3	25	65
Sentencias Definitivas		2	3	2	1	1	9	1	1	1	2	1	0	6	15
Sentencias Homologatorias		6	5	2	0	1	14	0	2	2	0	1	2	7	21
Sentencias Interlocutorias		5	2	3	2	5	17	2	1	0	6	2	1	12	29
Causas en Tramite		384	389	395	398	401		406	408	413	418	419	421		
Ejecutivos		0	5	0	0	1	6	0	0	1	0	0	0	1	7
Causas Laborales		3	0	6	3	2	14	5	2	4	2	1	2	16	30
Oficios		0	0	0	0	0	0	0	0	0	0	0	1	1	1

DEFENSORIA GENERAL

TAREA	ENE	FEB	MAR	ABR	MAY	JUN	1ºS	JUL	AGO	SEP	OCT	NOV	DIC	2ºS	AN
FUERO CIVIL															
Audiencias	0	172	174	129	141	137	753	74	155	170	100	108	100	707	1460
Contestación	0	6	0	1	19	16	42	3	24	18	65	14	33	157	199
Cedulas	0	10	18	16	16	20	80	9	1	19	25	12	16	82	162
Citaciones	0	49	54	46	46	30	225	14	46	50	18	18	13	159	384
Alimentos	0	3	1	4	2	3	13	0	3	7	0	5	2	17	30
Actas Acuerdo	0	0	6	1	4	3	14	1	4	7	1	1	4	18	32
Beneficio De Litigar Sin Gasto	0	1	5	4	0	0	10	0	1	0	0	0	0	1	11
Consultas	0	70	54	95	35	38	292	25	30	40	25	30	35	185	477
Deposito Cuota Alimentaria	94	83	95	81	96	93	542	101	98	87	96	89	89	560	1102
Divorcio Vincular	0	1	1	3	1	0	6	1	3	4	0	4	2	14	20
Escritos	0	80	35	35	42	35	227	24	31	28	30	20	15	148	375
FUERO PENAL															
Audiencias	8	8	21	21	15	4	77	8	8	9	0	9	19	28	105
Notificaciones	4	0	29	14	14	6	67	7	9	3	0	9	9	18	85
Declaración	9	29	17	17	13	7	92	7	11	9	0	10	10	20	112
Designación Abogado Defensor	4	0	12	10	13	4	43	6	7	0	0	9	8	17	60
Recursos	0	0	1	1	1	1	4	0	1	0	0	0	0	0	4

FISCALIA

TAREA	ENE	FEB	MAR	ABR	MAY	JUN	1ºS	JUL	AGO	SEP	OCT	NOV	DIC	2ºS	AN
SECRETARIA PENAL															
Causas Ingresadas	12	47	44	36	47	31	217	41	33	52	61	65	45	297	514
Denuncias Recibidas	12	47	44	36	47	31	217	41	33	52	61	32	97	316	533
Causas en Tramite	12	43	41	30	31	28		33	30	45	40	56	97		
Solicitudes	0	1	2	0	0	0	3	1	0	1	9	6	16	33	36
Otra Forma de Extinción de la Causa	0	4	3	6	16	3	32	8	3	7	21	9	0	48	80
Citaciones	2	0	0	0	0	0	2	0	0	0	3	3	4	10	12
SECRETARIA CIVIL															
Causas Ingresadas	3	212	146	195	76	115	747	36	53	48	54	52	93	336	1083
Causas en Tramite	0	17	29	31	3	17		5	9	15	1	5	0		
Causas Dictaminadas	2	18	44	17	26	51	158	31	18	23	87	30	70	259	417



JUSTICIA DE PAZ

JUZGADOS DE PAZ DEL INTERIOR PROVINCIAL
CATAMARCA

JUZGADOS DE PAZ - TOTALES ANUALES -

TAREAS	San Jose (Sta. Maria)	Chumbicha	San Antonio (La paz)	Fray Mam. Esquiú	Valle Viejo	Dpto. El Alto	Londres (Belen)	Los Varela	La Merced (Paclín)	Ancasti	Aconquija	El Rodeo (Ambato)	TOTAL
OFICIOS													
Ingresados	204	399	69	1142	3059	76	35	72	182	64	104	156	5562
Diligenciados	204	399	57	858	2911	77	35	72	176	58	112	156	5115
CERTIFICADOS													
De Convivencia	331	0	0	45	356	56	1289	57	113	64	39	6	2356
De Residencia	953	141	55	336	0	81	1381	78	208	55	107	15	3410
De Firmas	1513	13	9	59	0	92	2690	23	203	113	75	10	4800
De Fotocopias	4045	36	14	723	1227	29	1995	56	454	201	42	16	8838
Otros	0	3	2	50	518	113	210	60	6	20	409	5	1396
OTROS													
Notas Emitidas	35	36	1	94	64	31	128	0	50	76	95	0	610
Citaciones	235	32	139	212	927	67	182	149	45	99	118	32	2237
Notificaciones	0	0	0	903	928	62	162	0	180	66	99	0	2400
Audiencias	406	4	4	3057	118	19	93	130	0	77	68	0	3976
Acuerdos	35	2	10	6	0	19	66	97	13	60	50	13	371
Autorizaciones	61	41	13	92	198	22	478	65	60	67	152	23	1272
Actas Labradas	20	10	1	12	72	51	309	0	13	64	499	52	1103
Contratos Realizados	100	16	0	2	0	4	164	56	8	20	0	0	370
Transferencias	0	0	0	0	0	12	0	12	1	4	0	0	29
Poderes	181	29	5	29	0	11	0	10	0	0	0	2	267
Declar. Juradas	1300	6	50	23	347	9	450	31	50	50	104	0	2420
Deposito de Dinero	151	0	185	262	301	197	486	248	242	47	204	46	2369
Retiro de Dinero	146	0	161	236	295	189	486	248	240	36	199	46	2282
Juicios Iniciados en el Juzgado	0	0	0	0	0	0	36	0	0	0	0	0	36
Expedientes Policiales	0	0	16	0	0	0	26	0	0	0	2	0	44
Comparendos / Exposiciones	4	2	126	12	0	0	148	59	35	102	43	0	531
Consultas	2330	232	175	3057	885	93	165	245	324	108	238	45	7897
Cantidad de Personas que Asistieron	9570	808	967	3057	10202	1181	4425	1768	4657	894	1790	1029	40348



Ley N° 5401 - Decreto 1838

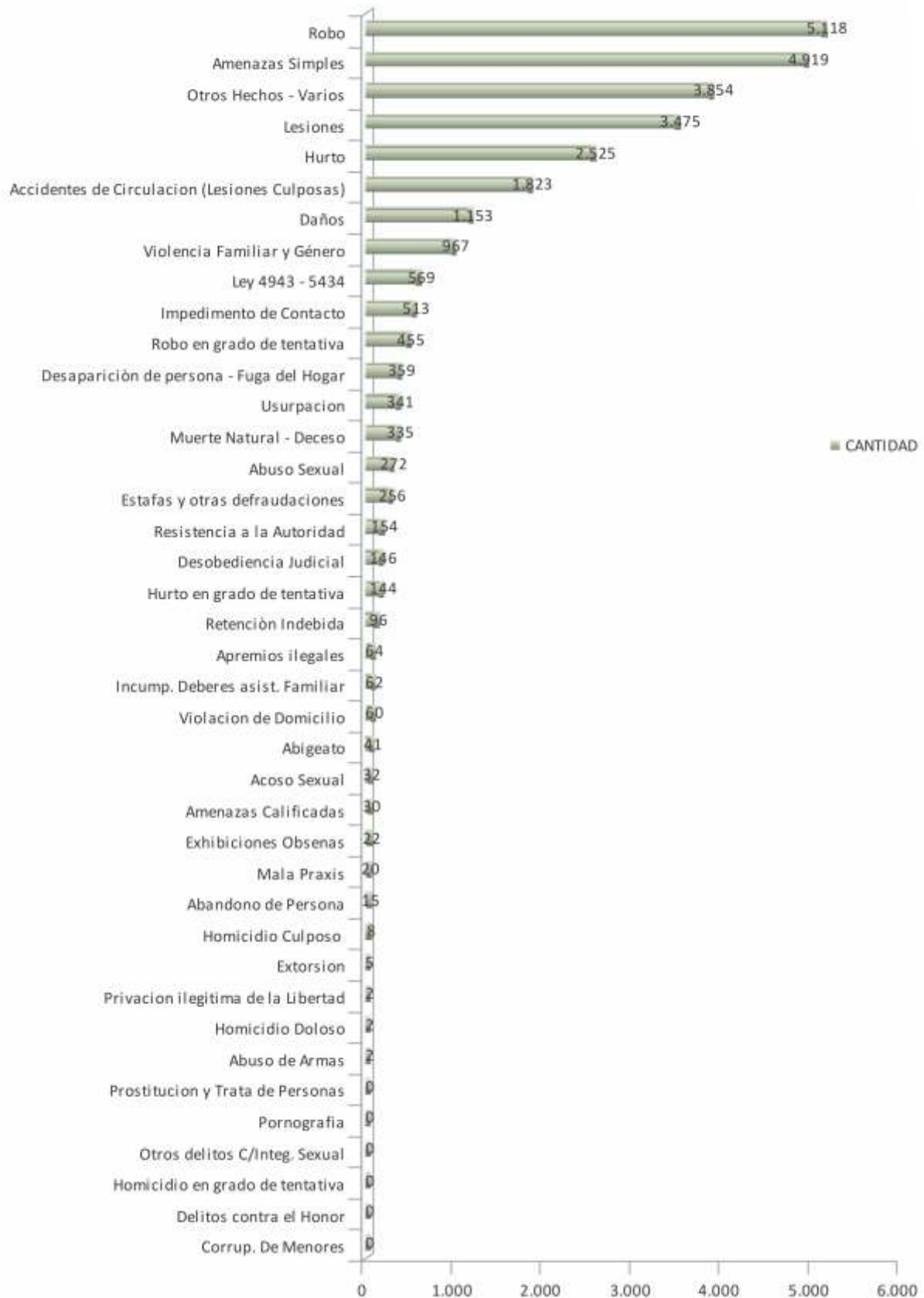
REGLAMENTACIÓN DEL ART. 206º INC. 7
CONSTITUCIÓN PROVINCIAL

HECHOS DELICTIVOS REGISTRADOS

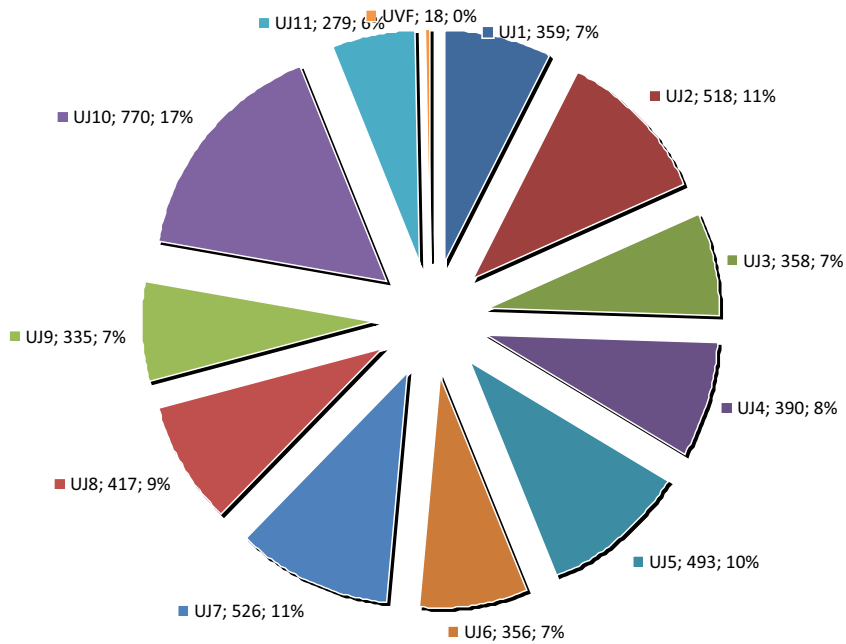
TOTAL AÑO 2.018

		UJ1	UJ2	UJ3	UJ4	UJ5	UJ6	UJ7	UJ8	UJ9	UJ10	UJ11	UVF	TOTALES
DENUNCIAS		1.897	2.260	1.261	1.738	1.742	1.628	1.881	2.668	2.174	2.405	1.134	1.815	22.603
ACTUACIONES DE OFICIO		359	518	358	390	493	356	526	417	335	770	279	18	4.819
		2.256	2.778	1.619	2.128	2.235	1.984	2.407	3.085	2.509	3.175	1.413	1.833	27.422
DELITOS														
1	Abandono de Persona	1	1	2	0	5	1	0	1	1	2	1	0	15
2	Abigeato	0	1	1	0	1	0	0	0	0	33	5	0	41
3	Abuso de Armas	0	1	0	0	0	1	0	0	0	0	0	0	2
4	Abuso Sexual	20	23	17	16	21	18	12	28	20	57	21	19	272
5	Acoso Sexual	5	2	4	0	1	4	1	0	4	11	0	0	32
6	Accidentes de Circulación (Lesiones Culposas)	147	188	185	136	192	90	193	145	150	283	114	0	1.823
7	Amenazas Simples	293	353	243	257	300	399	603	644	486	651	284	406	4.919
8	Amenazas Calificadas	4	6	0	0	3	9	0	8	0	0	0	0	30
9	Apremios ilegales	16	2	3	0	11	9	0	0	0	16	7	0	64
10	Ley 4943 - 5434	0	49	64	0	1	0	0	0	31	0	0	424	569
11	Corrup. De Menores	0	0	0	0	0	0	0	0	0	0	0	0	0
12	Daños	70	88	77	108	85	95	87	161	124	119	96	43	1.153
13	Delitos contra el Honor	0	0	0	0	0	0	0	0	0	0	0	0	0
14	Desaparición de persona - Fuga del Hogar	9	45	42	18	24	27	36	64	46	37	11	0	359
15	Desobediencia Judicial	3	2	4	1	5	12	0	27	4	17	5	66	146
16	Estafas y otras defraudaciones	60	24	17	28	23	18	12	22	6	34	12	0	256
17	Exhibiciones Obsenas	1	1	1	0	0	2	1	6	0	6	4	0	22
18	Extorsion	2	1	0	0	1	0	0	1	0	0	0	0	5
19	Homicidio Culposo	0	0	0	7	0	0	0	0	0	1	0	0	8
20	Homicidio Doloso	0	2	0	0	0	0	0	0	0	0	0	0	2
21	Homicidio en grado de tentativa	0	0	0	0	0	0	0	0	0	0	0	0	0
22	Hurto	438	269	152	202	277	163	274	325	178	188	56	3	2.525
23	Hurto en grado de tentativa	67	33	12	0	11	1	2	12	1	5	0	0	144
24	Impedimento de Contacto	12	13	6	12	41	48	13	50	17	52	20	229	513
25	Incump. Deberes asist. Familiar	7	0	6	8	5	4	0	8	0	4	4	16	62
26	Lesiones	170	270	160	213	275	303	426	480	438	373	150	217	3.475
27	Mala Praxis	1	0	4	8	5	0	0	0	0	0	2	0	20
28	Muerte Natural - Deceso	27	30	26	52	30	18	21	19	51	38	23	0	335
29	Otros delitos C/Integ. Sexual	0	0	0	0	0	0	0	0	0	0	0	0	0
30	Otros Hechos - Varios	405	544	189	377	308	194	65	508	299	429	104	432	3.854
31	Pornografía	0	0	0	0	0	0	0	0	0	0	0	0	0
32	Privacion ilegítima de la Libertad	1	0	0	0	0	0	0	1	0	0	0	0	2
33	Prostitucion y Trata de Personas	0	0	0	0	0	0	0	0	0	0	0	0	0
34	Resistencia a la Autoridad	7	17	5	3	14	13	26	19	18	8	24	0	154
35	Retención Indevida	17	6	1	2	9	5	3	20	10	16	7	0	96
36	Robo	336	354	344	660	532	489	562	516	479	598	248	0	5.118
37	Robo en grado de tentativa	19	27	28	37	39	63	58	77	63	41	3	0	455
38	Usurpacion	16	36	34	16	31	33	10	36	30	48	51	0	341
39	Violacion de Domicilio	3	1	2	3	3	8	2	10	20	6	2	0	60
40	Violencia Familiar y Género	147	377	13	11	26	13	0	13	59	144	164	0	967
Total Delitos		2.304	2.766	1.642	2.175	2.279	2.040	2.407	3.201	2.535	3.217	1.418	1.855	27.839
A	F1	282	323	207	262	245	208	239	372	265	333	155	247	3.138
B	F2	322	365	232	291	279	253	344	394	331	405	196	196	3.608
C	F3	305	350	243	302	314	259	318	412	341	428	196	222	3.690
D	F4	312	395	178	297	282	259	304	386	341	424	167	256	3.601
E	F5	290	340	206	282	312	270	317	390	326	432	186	235	3.586
F	F6	12	14	9	19	25	27	33	22	29	11	36	0	237
G	F7	218	300	178	232	268	212	256	389	313	335	147	195	3.043
H	F8	262	339	190	195	234	208	250	345	234	369	193	266	3.085
I	F9	236	290	166	236	232	249	290	339	262	389	120	214	3.023
J	Juzg. Menores	17	62	17	22	43	42	56	87	62	49	22	2	481
Total de Interv.		2.256	2.778	1.626	2.138	2.234	1.987	2.407	3.136	2.504	3.175	1.418	1.833	27.492
K	Autores Desconocidos	999	866	640	1.128	1.019	599	1.307	1.113	941	1.130	348	10	10.100
L	Autores Sindicados	979	1.738	785	910	869	1.107	1.085	2.053	1.773	2.213	964	1.822	16.298
M	Mas culinos	491	1.035	588	959	0	745	748	1.612	1.155	1.627	656	1.034	10.650
N	Femeninos	441	666	285	331	0	342	324	692	517	623	277	759	5.257
O	Diferencia Denuncias/Oficio - Hechos	48	-12	23	47	44	56	0	116	26	42	5	0	395

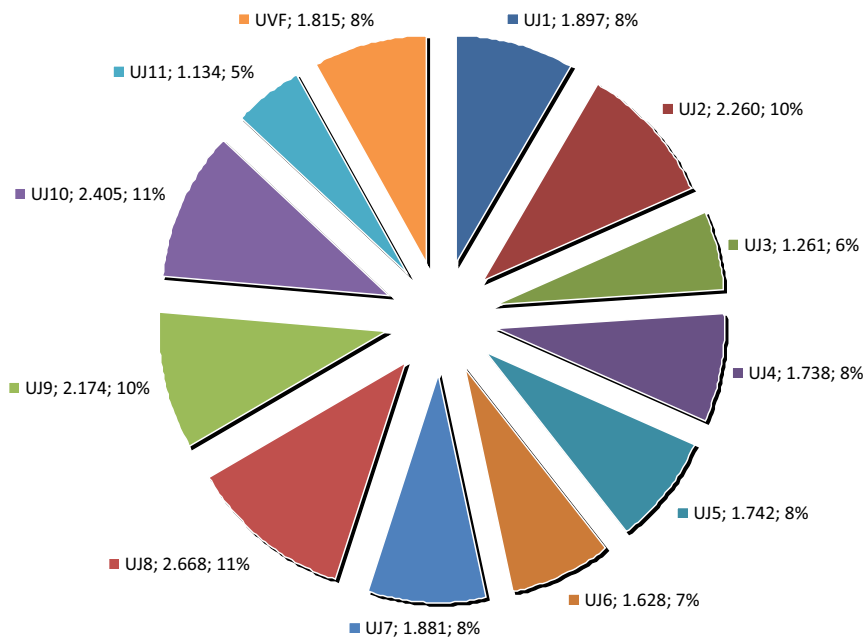
TOTAL DELITOS - AÑO 2018



Total Actuaciones de Oficio - AÑO 2018



Total Denuncias- AÑO 2018



HECHOS DELICTIVOS REGISTRADOS

ENERO 2.018

	UJ1	UJ2	UJ3	UJ4	UJ5	UJ6	UJ7	UJ8	UJ9	UJ10	UJ11	UVF	TOTALES
DENUNCIAS	178	235	110	172	155	166	173	265	173	196	89	174	2.086
ACTUACIONES DE OFICIO	16	44	28	29	41	36	25	53	53	56	22	1	404
	194	279	138	201	196	202	198	318	226	252	111	175	2.490
DELITOS													
1 Abandono de Persona													0
2 Abigeato										3	1		4
3 Abuso de Armas													0
4 Abuso Sexual	1	1				1	1	2	2	2		3	13
5 Acoso Sexual										3			3
6 Accidentes de Circulacion (Lesiones Culposas)	3	14	14	5	20	3	8	20	16	18	10		131
7 Amenazas Simples	22	47	16	32	34	50	69	58	47	41	19	32	467
8 Amenazas Calificadas		1						1					2
9 Apremios ilegales	3		2		3								8
10 Ley 4943 - 5434		4	18						4			78	104
11 Corrup. De Menores													0
12 Daños	6	13	4	13	9	10	9	12	17	11	9		113
13 Delitos contra el Honor													0
14 Desaparición de persona - Fuga del Hogar		3	3	2	2	4	3	7	4	3			31
15 Desobediencia Judicial		2	1			1		3	1	2		4	14
16 Estafas y otras defraudaciones	3	6	2	1	4		2			2			20
17 Exhibiciones Obsenas								2		1			3
18 Extorsion	1												1
19 Homicidio Culposo													0
20 Homicidio Doloso													0
21 Homicidio en grado de tentativa													0
22 Hurto	31	28	18	12	25	15	7	35	10	17	7		205
23 Hurto en grado de tentativa	4	1											5
24 Impedimento de Contacto	2			5	4	7	6	3	2	2	1	19	51
25 Incump. Deberes asist. Familiar	1							2		2		1	6
26 Lesiones	11	31	10	25	29	25	48	51	34	23	12	28	327
27 Mala Praxis			1	1							1		3
28 Muerte Natural - Deceso	1	3	3	5			1		3	1	3		20
29 Otros delitos C/Integ. Sexual													0
30 Otros Hechos - Varios	41	50	10	36	23	19	5	43	35	36	14	13	325
31 Pomografía													0
32 Privacion ilegítima de la Libertad													0
33 Prostitucion y Trata de Personas													0
34 Resistencia a la Autoridad	2		4						2	2			10
35 Retención Indebida	3	1						2		2			8
36 Robo	43	36	21	74	42	52	33	67	37	54	13		472
37 Robo en grado de tentativa	2	3	8	1	3	8	5	11	5	5			51
38 Usurpacion	1	4	3		3	4	1	5	6	4	2		33
39 Violacion de Domicilio					1	1		3		1			6
40 Violencia Familiar y Género	15	37	2		1	3			4	22	19		103
Total Delitos	196	285	140	212	203	203	198	327	229	257	111	178	2.539
A F1	3	3			5	2		1	1		2	18	35
B F2	44	61	39	44	48	42	47	56	54	54	24	34	547
C F3	38	57	40	52	50	40	51	78	56	57	21	31	571
D F4	50	67	15	43	46	51	34	69	36	43	24	24	502
E F5	44	56	33	47	26	49	42	64	47	69	29	37	543
F F6	3						2		2				7
G F7	9	28	9	14	14	17	19	45	22	25	10	10	222
H F8	2												12
I F9					2								9
J Juzg. Menores	1	7	2	1	5	1	3	5	8	4	1		38
Total de Interv.	194	279	138	201	196	202	198	318	226	252	111	175	2.490
K Autores Desconocidos	94	79	44	110	86	44	81	142	63	86	26	3	858
L Autores S indicados	88	218	79	83	78	121	117	176	173	175	79	172	1.559
M Masculinos	48	134	70	83		89	71	137	121	135	58	53	999
N Femeninos	37	76	35	40		34	44	74	32	42	22	22	556
O Diferencia Denuncias/Oficio - Hechos Concurso de delitos	2	6	2	11	7	1	0	9	3	5	0	0	46

HECHOS DELICTIVOS REGISTRADOS

FEBRERO 2.018

		UJ1	UJ2	UJ3	UJ4	UJ5	UJ6	UJ7	UJ8	UJ9	UJ10	UJ11	UVF	TOTALES
DENUNCIAS		150	186	88	109	118	126	165	279	144	99	74	148	1.686
ACTUACIONES DE OFICIO		19	47	27	21	36	46	42	49	39	58	24	1	409
		169	233	115	130	154	172	207	328	183	157	98	149	2.095
DELITOS														
1	Abandono de Persona	1	0	0	0	1	0	0	0	0	1	0	0	3
2	Abigeato	0	0	0	0	0	0	0	0	0	1	1	0	2
3	Abuso de Armas	0	0	0	0	0	0	0	0	0	0	0	0	0
4	Abuso Sexual	1	2	2	0	1	1	1	2	0	4	2	4	20
5	Acoso Sexual	0	0	1	0	0	0	0	0	0	0	0	0	1
6	Accidentes de Circulacion (Lesiones Culposas)	12	19	12	8	15	5	18	10	12	19	11	0	141
7	Amenazas Simples	22	30	21	11	11	29	59	90	22	16	13	31	355
8	Amenazas Calificadas	0	0	0	0	1	0	0	1	0	0	0	0	2
9	Apremios ilegales	2	0	1	0	2	0	0	0	0	5	0	0	10
10	Ley 4943 - 5434	0	2	12	0	0	0	0	0	2	0	0	56	72
11	Corrup. De Menores	0	0	0	0	0	0	0	0	0	0	0	0	0
12	Daños	6	5	6	7	3	8	7	29	6	5	5	0	87
13	Delitos contra el Honor	0	0	0	0	0	0	0	0	0	0	0	0	0
14	Desaparición de persona - Fuga del Hogar	0	1	2	1	3	4	1	0	5	0	0	0	17
15	Desobediencia Judicial	0	0	3	0	1	1	0	1	0	0	0	6	12
16	Estafas y otras defraudaciones	8	3	5	1	2	0	0	3	0	0	0	0	22
17	Exhibiciones Obsenas	0	0	0	0	0	0	0	0	0	0	0	0	0
18	Extorsion	0	1	0	0	1	0	0	0	0	0	0	0	2
19	Homicidio Culposo	0	0	0	0	0	0	0	0	0	0	0	0	0
20	Homicidio Doloso	0	0	0	0	0	0	0	0	0	0	0	0	0
21	Homicidio en grado de tentativa	0	0	0	0	0	0	0	0	0	0	0	0	0
22	Hurto	31	18	10	15	21	12	24	22	15	4	1	0	173
23	Hurto en grado de tentativa	5	3	0	0	2	0	1	0	0	0	0	0	11
24	Impedimento de Contacto	1	0	0	1	3	6	0	1	1	3	1	18	35
25	Incump. Deberes asist. Familiar	1	0	0	0	0	1	0	2	0	0	0	0	4
26	Lesiones	18	25	3	9	15	24	40	63	50	19	7	22	295
27	Mala Praxis	0	0	0	0	0	0	0	0	0	0	0	0	0
28	Muerte Natural - Deceso	0	7	1	3	1	0	0	0	1	7	2	0	22
29	Otros delitos C/Integ. Sexual	0	0	0	0	0	0	0	0	0	0	0	0	0
30	Otros Hechos - Varios	24	44	5	24	22	20	5	74	24	28	0	13	283
31	Pornografía	0	0	0	0	0	0	0	0	0	0	0	0	0
32	Privacion ilegítima de la Libertad	0	0	0	0	0	0	0	0	0	0	0	0	0
33	Prostitucion y Trata de Personas	0	0	0	0	0	0	0	0	0	0	0	0	0
34	Resistencia a la Autoridad	1	1	0	0	1	2	4	2	1	2	0	0	14
35	Retención Indevida	2	0	0	0	0	0	0	0	0	1	1	0	4
36	Robo	24	29	27	48	40	44	40	47	34	37	23	0	393
37	Robo en grado de tentativa	0	2	3	1	2	9	6	7	3	0	1	0	34
38	Usurpacion	3	1	1	0	4	4	1	2	0	2	3	0	21
39	Violacion de Domicilio	0	0	0	1	0	2	0	1	3	0	0	0	7
40	Violencia Familiar y Género	11	44	0	0	2	0	0	0	6	3	18	0	84
Total Delitos		173	237	115	130	154	172	207	357	185	157	89	150	2.126
A	F1	52	65	24	46	36	33	48	67	40	33	25	33	502
B	F2	15	16	15	4	12	13	26	38	17	8	12	13	189
C	F3	0	0	0	0	1	0	0	0	0	0	0	5	6
D	F4	1	0	0	0	1	0	0	2	0	0	0	6	10
E	F5	0	0	0	0	1	0	0	1	0	2	0	14	18
F	F6	0	0	4	3	2	6	0	0	0	1	0	0	16
G	F7	25	35	14	16	35	26	32	62	42	15	15	19	336
H	F8	42	76	33	22	37	50	53	75	40	45	27	33	533
I	F9	30	36	26	42	28	42	41	68	37	49	18	26	443
J	Juzg. Menores	4	5	3	0	1	4	7	15	7	4	1	0	51
Total de Interv.		169	233	119	133	154	174	207	328	183	157	98	149	2.104
K	Autores Desconocidos	80	76	46	77	71	47	99	93	58	50	30	0	727
L	Autores S indicados	67	140	55	43	58	126	107	235	136	79	52	149	1.247
M	Masculinos	31	88	46	37		55	77	175	99	19	32	101	760
N	Femeninos	27	89	18	23		32	29	77	33	24	18	48	418
O	Diferencia Denuncias/Oficio - Hechos Concurso de delitos	4	4	0	0	0	0	0	29	2	0	-9	0	30

HECHOS DELICTIVOS REGISTRADOS

MARZO 2.018

		UJ1	UJ2	UJ3	UJ4	UJ5	UJ6	UJ7	UJ8	UJ9	UJ10	UJ11	UVF	TOTALES
DENUNCIAS		178	207	128	153	160	134	159	224	175	205	142	151	2.016
ACTUACIONES DE OFICIO		33	47	24	37	39	27	38	28	29	71	19	4	396
		211	254	152	190	199	161	197	252	204	276	161	155	2.412
DELITOS														
1	Abandono de Persona	0	0	0	0	0	0	0	0	0	0	0	0	0
2	Abigeato	0	0	0	0	0	0	0	0	0	2	1	0	3
3	Abuso de Armas	0	0	0	0	0	0	0	0	0	0	0	0	0
4	Abuso Sexual	1	2	0	2	3	2	0	3	1	3	2	2	21
5	Acoso Sexual	0	0	2	0	0	0	0	0	0	0	0	0	2
6	Accidentes de Circulacion (Lesiones Culposas)	10	14	17	10	16	14	19	12	16	33	8	0	169
7	Amenazas Simples	33	24	26	23	40	30	51	53	44	56	40	36	456
8	Amenazas Calificadas	0	0	0	0	2	0	0	0	0	0	0	0	2
9	Apremios ilegales	1	0	0	0	1	0	0	0	0	1	2	0	5
10	Ley 4943 - 5434	0	4	17	0	0	0	0	0	1	0	0	37	59
11	Corrup. De Menores	0	0	0	0	0	0	0	0	0	0	0	0	0
12	Daños	9	11	6	9	4	6	5	10	10	14	9	2	95
13	Delitos contra el Honor	0	0	0	0	0	0	0	0	0	0	0	0	0
14	Desaparición de persona - Fuga del Hogar	1	3	0	2	1	2	3	5	4	1	1	0	23
15	Desobediencia Judicial	1	0	0	0	2	2	0	1	1	0	0	15	22
16	Estafas y otras defraudaciones	5	2	2	1	4	3	0	3	1	3	1	0	25
17	Exhibiciones Obsenas	0	0	0	0	0	0	0	0	0	1	0	0	1
18	Extorsion	1	0	0	0	0	0	0	0	0	0	0	0	1
19	Homicidio Culposo	0	0	0	2	0	0	0	0	0	0	0	0	2
20	Homicidio Doloso	0	0	0	0	0	0	0	0	0	0	0	0	0
21	Homicidio en grado de tentativa	0	0	0	0	0	0	0	0	0	0	0	0	0
22	Hurto	46	31	17	24	13	8	25	22	13	14	7	0	220
23	Hurto en grado de tentativa	2	3	0	0	0	0	0	1	0	0	0	0	6
24	Impedimento de Contacto	0	3	0	0	4	3	1	1	4	9	7	11	43
25	Incump. Deberes asist. Familiar	0	0	0	1	0	0	0	1	0	0	0	1	3
26	Lesiones	12	32	13	24	26	28	31	51	18	36	26	20	317
27	Mala Praxis	1	0	1	0	0	0	0	0	0	0	0	0	2
28	Muerte Natural - Deceso	4	0	0	7	6	0	2	2	0	1	0	0	22
29	Otros delitos C/Integ. Sexual	0	0	0	0	0	0	0	0	0	0	0	0	0
30	Otros Hechos - Varios	53	59	14	24	30	17	3	47	27	41	14	32	361
31	Pornografía	0	0	0	0	0	0	0	0	0	0	0	0	0
32	Privacion ilegítima de la Libertad	0	0	0	0	0	0	0	0	0	0	0	0	0
33	Prostitucion y Trata de Personas	0	0	0	0	0	0	0	0	0	0	0	0	0
34	Resistencia a la Autoridad	0	3	0	1	1	0	3	4	4	1	4	0	21
35	Retención Indevida	1	1	0	0	1	0	0	2	2	2	1	0	10
36	Robo	27	23	31	57	47	40	48	36	44	47	23	0	423
37	Robo en grado de tentativa	4	2	4	3	4	5	5	7	4	1	0	0	39
38	Usurpacion	1	1	3	1	0	2	0	1	2	7	3	0	21
39	Violacion de Domicilio	0	0	0	0	0	2	1	0	3	0	1	0	7
40	Violencia Familiar y Género	12	42	0	0	1	0	0	0	7	9	13	0	84
Total Delitos		225	260	153	191	206	164	197	262	206	282	163	156	2.465
A	F1	1	0	0	0	5	1	0	0	1	0	0	9	17
B	F2	22	34	21	31	17	24	29	29	21	43	31	17	319
C	F3	50	62	45	39	54	29	49	62	53	65	34	20	562
D	F4	52	71	32	49	42	43	41	50	43	55	32	34	544
E	F5	50	38	23	41	38	35	47	55	38	63	35	39	502
F	F6	0	3	3	3	2	1	3	2	5	2	6	0	30
G	F7	34	37	31	23	38	24	21	41	38	46	16	19	368
H	F8	0	0	0	0	0	0	0	0	0	0	0	9	9
I	F9	0	0	0	0	1	0	0	1	0	0	0	8	10
J	Juzg. Menores	2	9	0	4	2	5	7	12	5	4	7	0	57
Total de Interv.		211	254	155	190	199	162	197	252	204	278	161	155	2.418
K	Autores Desconocidos	100	73	59	102	79	45	105	86	77	99	32	2	859
L	Autores Sindicados	95	163	74	68	92	90	90	166	144	190	124	153	1.449
M	Masculinos	54	96	67	65		67	60	125	74	140	76	103	927
N	Femeninos	38	57	20	24		29	25	57	49	60	40	50	449
O	Diferencia Denuncias/Oficio - Hechos	14	6	1	1	7	3	0	10	2	6	2	0	52
Concurso de delitos														

HECHOS DELICTIVOS REGISTRADOS

ABRIL 2.018

		UJ1	UJ2	UJ3	UJ4	UJ5	UJ6	UJ7	UJ8	UJ9	UJ10	UJ11	UVF	TOTALES
DENUNCIAS		185	223	133	153	127	133	179	239	178	231	92	157	2.030
ACTUACIONES DE OFICIO		29	44	34	35	52	27	42	30	36	65	18	2	414
		214	267	167	188	179	160	221	269	214	296	110	159	2.444
DELITOS														
1	Abandono de Persona	0	0	0	0	0	0	0	0	0	0	0	0	0
2	Abigeato	0	0	0	0	0	0	0	0	0	4	0	0	4
3	Abuso de Armas	0	0	0	0	0	0	0	0	0	0	0	0	0
4	Abuso Sexual	3	0	4	0	2	1	2	2	2	4	3	1	24
5	Acoso Sexual	0	0	0	0	1	0	0	0	0	1	0	0	2
6	Accidentes de Circulacion (Lesiones Culposas)	13	20	14	13	21	7	16	12	16	25	7	0	164
7	Amenazas Simples	26	32	33	20	23	25	66	68	49	62	23	27	454
8	Amenazas Calificadas	0	2	0	0	0	0	0	1	0	0	0	0	3
9	Apremios ilegales	1	2	0	0	1	0	0	0	0	3	0	0	7
10	Ley 4943 - 5434	0	4	3	0	0	0	0	0	2	0	0	30	39
11	Corrup. De Menores	0	0	0	0	0	0	0	0	0	0	0	0	0
12	Daños	3	10	2	10	5	8	2	17	10	15	4	0	86
13	Delitos contra el Honor	0	0	0	0	0	0	0	0	0	0	0	0	0
14	Desaparición de persona - Fuga del Hogar	2	1	5	2	1	0	7	5	4	5	1	0	33
15	Desobediencia Judicial	0	0	0	0	0	0	0	5	0	0	0	13	18
16	Estafas y otras defraudaciones	8	2	1	4	3	1	1	3	1	0	0	0	24
17	Exhibiciones Obsenas	0	1	1	0	0	0	0	0	0	0	2	0	4
18	Extorsion	0	0	0	0	0	0	0	0	0	0	0	0	0
19	Homicidio Culposo	0	0	0	0	0	0	0	0	0	0	0	0	0
20	Homicidio Doloso	0	0	0	0	0	0	0	0	0	0	0	0	0
21	Homicidio en grado de tentativa	0	0	0	0	0	0	0	0	0	0	0	0	0
22	Hurto	52	34	12	21	12	17	18	29	19	8	3	0	225
23	Hurto en grado de tentativa	3	0	1	0	1	0	0	0	0	3	0	0	8
24	Impedimento de Contacto	1	0	1	0	3	2	0	2	2	5	1	28	45
25	Incump. Deberes asist. Familiar	3	0	1	0	0	0	0	2	0	0	0	0	6
26	Lesiones	11	25	21	19	34	29	47	35	31	23	14	22	311
27	Mala Praxis	0	0	0	0	0	0	0	0	0	0	1	0	1
28	Muerte Natural - Deceso	0	3	3	7	3	1	1	4	1	3	2	0	28
29	Otros delitos C/Integ. Sexual	0	0	0	0	0	0	0	0	0	0	0	0	0
30	Otros Hechos - Varios	40	53	35	38	19	19	2	44	30	43	8	41	372
31	Pornografía	0	0	0	0	0	0	0	0	0	0	0	0	0
32	Privacion ilegítima de la Libertad	0	0	0	0	0	0	0	0	0	0	0	0	0
33	Prostitucion y Trata de Personas	0	0	0	0	0	0	0	0	0	0	0	0	0
34	Resistencia a la Autoridad	0	2	1	0	1	3	4	0	4	0	1	0	16
35	Retención Indevida	1	1	0	0	0	0	3	0	0	1	0	0	6
36	Robo	24	37	27	53	47	39	44	40	34	64	24	0	433
37	Robo en grado de tentativa	0	1	2	2	3	5	5	9	6	4	0	0	37
38	Usurpacion	5	4	3	3	1	1	3	2	2	9	1	0	34
39	Violacion de Domicilio	2	1	0	1	0	0	0	0	2	0	0	0	6
40	Violencia Familiar y Género	18	36	0	0	1	2	0	0	1	17	18	0	93
Total Delitos		216	271	170	193	182	160	221	280	216	299	113	162	2.483
A	F1	55	45	48	41	43	34	51	67	43	62	26	35	550
B	F2	58	69	38	39	42	42	46	59	48	77	18	18	554
C	F3	2	13	1	8	2	4	9	4	6	9	3	7	68
D	F4	0	0	0	2	0	2	0	0	0	0	0	6	10
E	F5	0	0	0	1	2	0	0	0	0	0	1	13	17
F	F6	2	1	1	6	3	4	6	7	6	0	2	0	38
G	F7	8	0	9	17	8	2	7	12	12	6	1	19	101
H	F8	41	62	38	32	37	32	48	54	48	79	30	29	530
I	F9	46	70	31	48	37	28	50	60	45	53	26	32	526
J	Juzg. Menores	2	7	1	0	5	12	4	6	6	10	3	0	56
Total de Interv.		214	267	167	194	179	160	221	269	214	296	110	159	2.450
K	Autores Desconocidos	98	85	51	95	77	53	106	103	75	117	31	1	892
L	Autores S indicados	94	171	92	71	66	81	115	166	170	193	74	158	1.451
M	Masculinos	35	58	60	69		56	78	141	102	151	50	57	857
N	Femeninos	46	92	55	25		26	38	58	44	59	23	102	568
O	Diferencia Denuncias/Oficio - Hechos Concurso de delitos	2	4	3	5	3	0	0	11	2	3	3	0	36

HECHOS DELICTIVOS REGISTRADOS

MAYO 2.018

		UJ1	UJ2	UJ3	UJ4	UJ5	UJ6	UJ7	UJ8	UJ9	UJ10	UJ11	UVF	TOTALES
DENUNCIAS		183	199	84	121	126	115	139	214	207	195	95	162	1.840
ACTUACIONES DE OFICIO		35	39	31	36	41	23	32	23	20	51	23	1	355
		218	238	115	157	167	138	171	237	227	246	118	163	2.195
DELITOS														
1	Abandono de Persona	0	0	0	0	2	0	0	0	0	0	1	0	3
2	Abigeato	0	1	0	0	0	0	0	0	0	1	1	0	3
3	Abuso de Armas	0	0	0	0	0	0	0	0	0	0	0	0	0
4	Abuso Sexual	1	3	3	2	2	1	0	2	1	8	4	0	27
5	Acoso Sexual	1	0	0	0	0	0	1	0	0	0	0	0	2
6	Accidentes de Circulacion (Lesiones Culposas)	19	18	15	17	19	8	15	12	8	25	10	0	166
7	Amenazas Simples	33	36	20	13	28	32	38	49	48	57	19	39	412
8	Amenazas Calificadas	1	0	0	0	0	0	0	0	0	0	0	0	1
9	Apremios ilegales	0	0	0	0	0	0	0	0	0	0	1	0	1
10	Lev 4943 - 5434	0	2	0	0	0	0	0	0	4	0	0	0	6
11	Corrup. De Menores	0	0	0	0	0	0	0	0	0	0	0	0	0
12	Daños	6	3	5	9	2	9	5	12	11	8	4	37	111
13	Delitos contra el Honor	0	0	0	0	0	0	0	0	0	0	0	0	0
14	Desaparición de persona - Fuga del Hogar	0	3	1	1	4	0	3	3	4	5	0	0	24
15	Desobediencia Judicial	2	0	0	0	1	1	0	2	0	1	1	3	11
16	Estafas y otras defraudaciones	4	2	3	2	4	4	1	2	1	3	1	0	27
17	Exhibiciones Obsenas	0	0	0	0	0	0	0	0	0	1	0	0	1
18	Extorsion	0	0	0	0	0	0	0	0	0	0	0	0	0
19	Homicidio Culposo	0	0	0	1	0	0	0	0	0	1	0	0	2
20	Homicidio Doloso	0	0	0	0	0	0	0	0	0	0	0	0	0
21	Homicidio en grado de tentativa	0	0	0	0	0	0	0	0	0	0	0	0	0
22	Hurto	46	20	8	18	16	12	28	26	8	16	5	1	204
23	Hurto en grado de tentativa	5	4	1	0	1	0	0	2	0	0	0	0	13
24	Impedimento de Contacto	4	0	1	0	2	8	0	3	1	5	3	22	49
25	Incump. Deberes asist. Familiar	1	0	0	0	1	0	0	0	0	0	1	2	5
26	Lesiones	17	24	13	12	25	20	25	27	30	35	14	18	260
27	Mala Praxis	0	0	0	0	1	0	0	0	0	0	0	0	1
28	Muerte Natural - Deceso	1	1	2	2	3	3	3	1	0	2	1	0	19
29	Otros delitos C/Integ. Sexual	0	0	0	0	0	0	0	0	0	0	0	0	0
30	Otros Hechos - Varios	39	0	17	32	19	13	2	46	39	22	4	41	274
31	Pornografía	0	0	0	0	0	0	0	0	0	0	0	0	0
32	Privacion ilegítima de la Libertad	0	0	0	0	0	0	0	1	0	0	0	0	1
33	Prostitucion y Trata de Personas	0	0	0	0	0	0	0	0	0	0	0	0	0
34	Resistencia a la Autoridad	1	2	0	1	3	0	1	1	0	0	7	0	16
35	Retención Indevida	3	0	0	0	0	0	0	3	0	0	1	0	7
36	Robo	26	27	21	46	35	28	44	36	52	41	16	0	372
37	Robo en grado de tentativa	0	0	2	1	0	1	5	5	8	2	1	0	25
38	Usurpacion	2	2	2	0	2	2	0	5	5	5	6	0	31
39	Violacion de Domicilio	0	0	1	0	0	0	0	4	0	0	0	0	5
40	Violencia Familiar y Género	8	40	1	11	1	1	0	3	6	11	17	0	99
Total Delitos		220	188	116	168	171	143	171	241	230	249	118	163	2.178
A	F 1	0	0	0	1	1	0	0	0	0	0	1	10	13
B	F 2	0	0	0	2	5	0	0	0	1	1	0	10	19
C	F 3	40	42	36	37	35	28	35	50	49	41	22	22	437
D	F 4	46	53	23	32	24	34	42	49	51	67	20	17	458
E	F 5	43	62	16	37	30	24	35	51	38	52	17	35	440
F	F 6	2	2	0	1	5	2	3	1	5	0	8	0	29
G	F 7	40	44	27	31	36	31	38	53	47	52	25	38	462
H	F 8	44	28	11	15	14	13	15	27	25	24	21	21	258
I	F 9	0	0	0	0	1	0	0	0	0	0	0	9	10
J	Juzg. Menores	3	7	2	1	16	6	3	6	9	9	4	0	66
Total de Interv.		218	238	115	157	167	138	171	237	225	246	118	162	2.192
K	Autores Desconocidos	107	59	35	83	61	36	98	76	87	85	25	1	753
L	Autores S indicados	89	172	61	52	70	82	73	144	152	174	96	161	1.326
M	Masculinos	55	92	38	75		49	52	123	93	123	61	100	861
N	Femeninos	30	68	20	16		36	21	44	42	64	39	62	442
O	Diferencia Denuncias/Oficio - Hechos Concurso de delitos	2	-50	1	11	4	5	0	4	3	3	0	0	-17

HECHOS DELICTIVOS REGISTRADOS

JUNIO 2.018

	UJ1	UJ2	UJ3	UJ4	UJ5	UJ6	UJ7	UJ8	UJ9	UJ10	UJ11	UVF	TOTALES
DENUNCIAS	142	141	94	124	127	107	134	169	175	189	76	143	1.621
ACTUACIONES DE OFICIO	20	43	26	34	33	22	49	36	26	50	21	1	361
	162	184	120	158	160	129	183	205	201	239	97	144	1.982
DELITOS													
1 Abandono de Persona	0	0	0	0	0	0	0	0	0	0	0	0	0
2 Abigeato	0	0	0	0	0	0	0	0	0	7	0	0	7
3 Abuso de Armas	0	0	0	0	0	0	0	0	0	0	0	0	0
4 Abuso Sexual	1	4	0	1	0	0	2	0	0	4	1	0	13
5 Acoso Sexual	0	0	0	0	0	0	0	0	0	0	0	0	0
6 Accidentes de Circulacion (Lesiones Culposas)	7	18	11	12	10	3	19	12	12	15	9	0	128
7 Amenazas Simples	13	17	19	11	15	27	29	21	33	43	22	46	296
8 Amenazas Calificadas	2	1	0	0	0	0	0	0	0	0	0	0	3
9 Apremios ilegales	1	0	0	0	0	1	0	0	0	1	0	0	3
10 Ley 4943 - 5434	0	3	0	0	0	0	0	0	2	0	0	22	27
11 Corrup. De Menores	0	0	0	0	0	0	0	0	0	0	0	0	0
12 Daños	9	11	7	10	4	3	10	11	9	10	14	2	100
13 Delitos contra el Honor	0	0	0	0	0	0	0	0	0	0	0	0	0
14 Desaparición de persona - Fuga del Hogar	1	4	8	0	2	1	3	6	3	8	0	0	36
15 Desobediencia Judicial	0	0	0	0	0	1	0	2	0	2	0	5	10
16 Estafas y otras defraudaciones	3	1	1	1	0	4	4	2	0	2	2	0	20
17 Exhibiciones Obsenas	0	0	0	0	0	0	1	0	0	0	0	0	1
18 Extorsion	0	0	0	0	0	0	0	1	0	0	0	0	1
19 Homicidio Culposo	0	0	0	2	0	0	0	0	0	0	0	0	2
20 Homicidio Doloso	0	1	0	0	0	0	0	0	0	0	0	0	1
21 Homicidio en grado de tentativa	0	0	0	0	0	0	0	0	0	0	0	0	0
22 Hurto	25	17	8	22	24	10	27	20	8	15	4	0	180
23 Hurto en grado de tentativa	1	6	0	0	0	0	0	0	0	0	0	0	7
24 Impedimento de Contacto	1	0	0	2	3	2	0	3	2	1	1	13	28
25 Incump. Deberes asist. Familiar	1	0	0	0	0	0	0	0	0	0	0	3	4
26 Lesiones	6	12	12	15	17	18	27	23	25	30	11	14	210
27 Mala Praxis	0	0	1	1	4	0	0	0	0	0	0	0	6
28 Muerte Natural - Deceso	3	2	2	10	3	1	5	3	34	3	1	0	67
29 Otros delitos C/Integ. Sexual	0	0	0	0	0	0	0	0	0	0	0	0	0
30 Otros Hechos - Varios	31	40	18	27	28	11	8	35	0	32	5	39	274
31 Pornografía	0	0	0	0	0	0	0	0	0	0	0	0	0
32 Privacion ilegítima de la Libertad	1	0	0	0	0	0	0	0	0	0	0	0	1
33 Prostitucion y Trata de Personas	0	0	0	0	0	0	0	0	0	0	0	0	0
34 Resistencia a la Autoridad	2	2	0	0	0	0	8	0	0	0	2	0	14
35 Retención Indevida	5	0	0	0	3	0	0	2	1	4	1	0	16
36 Robo	33	25	30	42	40	42	33	36	56	46	13	0	396
37 Robo en grado de tentativa	3	2	0	2	2	5	5	7	6	4	1	0	37
38 Usurpacion	1	1	5	1	2	4	2	11	3	2	4	0	36
39 Violacion de Domicilio	0	0	0	1	0	0	0	0	1	0	0	0	2
40 Violencia Familiar y Género	12	19	0	0	3	1	0	10	6	10	10	0	71
Total Delitos	162	186	122	160	160	134	183	205	201	239	101	144	1.997
A F1	37	67	27	37	40	23	24	55	45	55	26	25	461
B F2	29	31	28	38	32	34	48	48	54	46	19	18	425
C F3	36	26	27	22	28	18	34	37	31	50	16	23	348
D F4	0	0	0	0	0	0	0	0	0	0	0	4	4
E F5	0	0	0	0	5	0	0	0	0	0	0	7	12
F F6	4	2	0	1	2	1	8	1	0	0	2	0	21
G F7	0	0	3	1	3	0	0	0	2	0	0	3	12
H F8	19	19	12	23	17	7	21	31	14	21	8	33	225
I F9	36	34	23	31	29	42	38	40	43	64	23	31	434
J Juzg. Menores	1	5	0	5	5	4	10	9	9	3	3	0	54
Total de Interv.	162	184	120	158	161	129	183	221	198	239	97	144	1.996
K Autores Des conocidos	38	72	50	85	84	47	105	91	88	105	21	0	786
L Autores S indicados	71	86	67	63	53	64	75	114	119	155	69	144	1.080
M Mas culinos	47	48	43	77		35	60	74	72	122	56	93	727
N Femeninos	30	34	19	25		28	16	36	31	40	16	47	322
O Diferencia Denuncias/Oficio - Hechos Concurso de delitos	0	2	2	2	0	5	0	0	0	0	4	0	15

HECHOS DELICTIVOS REGISTRADOS

JULIO 2.018

	UJ1	UJ2	UJ3	UJ4	UJ5	UJ6	UJ7	UJ8	UJ9	UJ10	UJ11	UVF	TOTALES
DENUNCIAS	115	137	98	113	116	123	146	173	171	220	76	111	1.599
ACTUACIONES DE OFICIO	30	45	33	31	47	34	53	26	21	73	19	1	413
DELITOS	145	182	131	144	163	157	199	199	192	293	95	112	2.012
1 Abandono de Persona													0
2 Abigeato										3			3
3 Abuso de Armas													0
4 Abuso Sexual	2	1		1			1			8	2		15
5 Acoso Sexual													0
6 Accidentes de Circulacion (Lesiones Culposas)	14	22	20	10	21	13	11	6	9	21	10		157
7 Amenazas Simples	27	11	8	19	22	31	36	29	37	61	15	19	315
8 Amenazas Calificadas													0
9 Apremios ilegales	1									3	1		5
10 Lev 4943 - 5434		4	2						2			22	30
11 Corrup. De Menores													0
12 Daños	6	4	5	5	8	6	9	6	14	10	8		81
13 Delitos contra el Honor													0
14 Desaparición de persona - Fuga del Hogar	1	3	6	3	1	4	2	5	3	4			32
15 Desobediencia Judicial					0	4						5	9
16 Estafas y otras defraudaciones	4	3	1	1	1	1			1	2	4		18
17 Exhibiciones Obsenas											1		1
18 Extorsion													0
19 Homicidio Culposo													0
20 Homicidio Doloso													0
21 Homicidio en grado de tentativa													0
22 Hurto	23	16	16	9	29	16	26	30	19	25	1	1	211
23 Hurto en grado de tentativa	5	2	2					1		1			11
24 Impedimento de Contacto		2	1		5			2		3		18	31
25 Incump. Deberes asist. Familiar			1									2	3
26 Lesiones	13	13	8	12	17	18	30	34	41	38	11	11	246
27 Mala Praxis													0
28 Muerte Natural - Deceso	4	3	4	7	1	4		4	1	6	3		37
29 Otros delitos C/Integ. Sexual													0
30 Otros Hechos - Varios	25	47	14	33	16	18	6	28	14	40	3	34	278
31 Pornografía													0
32 Privacion ilegítima de la Libertad													0
33 Prostitucion y Trata de Personas													0
34 Resistencia a la Autoridad					1			1	1		2		5
35 Retención Indevida		1			2	1		2	2				8
36 Robo	19	23	31	41	37	39	75	43	32	49	20		409
37 Robo en grado de tentativa	1	2	1	4	2	1	2	6	2	5			26
38 Usurpacion		8	2	1	2	1		3	4	6	5		32
39 Violacion de Domicilio							1	1	1				3
40 Violencia Familiar y Género	5	20	9		4				9	15	9		71
Total Delitos	150	185	131	146	169	157	199	201	192	300	95	112	2.037
A F1		1										4	5
B F2					1								1
C F3	6	10	3	7	9	6	9	7	6	14	1	17	95
D F4	37	39	26	40	27	32	36	37	40	63	20	19	416
E F5	33	41	40	34	44	31	42	55	55	48	23	13	459
F F6					1		4	1	0	1	2		9
G F7	26	31	25	29	33	31	55	38	42	63	22	25	420
H F8	32	41	31	21	36	41	29	45	38	68	21	27	430
I F9	10	13	5	11	8	14	13	5	7	29	5	7	127
J Juzg. Menores	1	6	1	2	4	2	11	11	4	7	1		50
Total de Interv.	145	182	131	144	163	157	199	199	192	293	95	112	2.012
K Autores Desconocidos	47	77	58	76	76	47	131	91	65	103	27		798
L Autores S indicados	64	84	50	57	55	79	65	120	163	216	61	111	1.125
M Masculinos	38	50	36	74		65	49	94	90	164	41	72	773
N Femeninos	22	35	24	22		25	16	38	60	59	15	36	352
O Diferencia Denuncias/Oficio - Hechos Concurso de delitos	5	3	0	2	6	0	0	2	0	7	0	0	25

HECHOS DELICTIVOS REGISTRADOS

AGOSTO 2.018

	UJ1	UJ2	UJ3	UJ4	UJ5	UJ6	UJ7	UJ8	UJ9	UJ10	UJ11	UVF	TOTALES
DENUNCIAS	150	187	110	147	161	157	172	222	187	199	93	142	1.927
ACTUACIONES DE OFICIO	29	42	32	24	36	21	48	34	21	50	24	1	362
	179	229	142	171	197	178	220	256	208	249	117	143	2.289
DELITOS													
1 Abandono de Persona					1	1							2
2 Abigeato										2			2
3 Abuso de Armas													0
4 Abuso Sexual	2	4	2		3	5	1	1	1	6		2	27
5 Acoso Sexual	1	2				1			2	3			9
6 Accidentes de Circulacion (Lesiones Culposas)	9	15	16	11	15	4	19	14	11	20	10		144
7 Amenazas Simples	28	46	25	26	23	32	56	56	41	66	24	28	451
8 Amenazas Calificadas						3							3
9 Apremios ilegales	3				1	3							7
10 Ley 4943 - 5434		3	2									49	54
11 Corrup. De Menores													0
12 Daños	4	4	8	6	16	7	10	10	11	12	11	1	100
13 Delitos contra el Honor													0
14 Desaparición de persona - Fuga del Hogar		6	7	4	3	2	1	9	6	1	2		41
15 Desobediencia Judicial						1		1		5	1	2	10
16 Estafas y otras defraudaciones	5	2		4	1	1	2	5		2	1		23
17 Exhibiciones Obsenas						1		1			1		3
18 Extorsion													0
19 Homicidio Culposo				1									1
20 Homicidio Doloso													0
21 Homicidio en grado de tentativa													0
22 Hurto	30	18	14	16	27	13	18	34	14	11	8		203
23 Hurto en grado de tentativa	9	1			2		1	1					14
24 Impedimento de Contacto	3	1	1		1	3	5	8		5	1	20	48
25 Incump. Deberes asist. Familiar			1	1	1							2	5
26 Lesiones	14	20	20	15	17	28	32	32	53	27	10	17	285
27 Mala Praxis				3									3
28 Muerte Natural - Deceso	3	2	3	1	2	4	1	1	4	2			23
29 Otros delitos C/Integ. Sexual													0
30 Otros Hechos - Varios	26	42	14	35	36	20	6	45	26	33	10	22	315
31 Pornografía													0
32 Privacion ilegítima de la Libertad													0
33 Prostitucion y Trata de Personas													0
34 Resistencia a la Autoridad					1		6	1	3		1		12
35 Retención Indevida					2					1	1		4
36 Robo	32	40	28	45	35	38	50	36	28	43	19		394
37 Robo en grado de tentativa	1	2	1	5	7	9	10	8	4	3			50
38 Usurpacion	1	5	3	1		7	2	1	3	3	5		31
39 Violacion de Domicilio								1		2	1		4
40 Violencia Familiar y Género	11	25			5	3			6	3	13		66
Total Delitos	182	238	145	174	199	186	220	265	213	250	119	143	2.334
A F1	34	48	29	26	29	36	44	45	44	56	20	32	443
B F2	35	55	36	29	44	43	50	55	44	53	30	35	509
C F3	29	50	28	40	46	35	40	57	42	57	32	14	470
D F4	36	42	20	43	29	23	34	35	26	39	13	31	371
E F5					7						1	5	13
F F6			1		1	5		5	2	7		4	25
G F7				1	3			1					8
H F8				1	3		1	1			2		9
I F9	44	30	23	27	33	32	38	43	37	39	15	14	375
J Juzg. Menores	1	4	5	4	2	4	8	17	8	5			58
Total de Interv.	179	229	142	171	197	178	220	256	208	249	117	143	2.289
K Autores Desconocidos	83	87	55	85	90	56	117	78	60	82	27		820
L Autores Sindicados	80	149	78	73	83	100	103	198	195	185	80	143	1.467
M Masculinos	22	94	55	80		76	73	131	114	148	58	102	953
N Femeninos	53	50	19	25		22	28	65	71	44	19	38	434
O Diferencia Denuncias/Oficio - Hechos	3	9	3	3	2	8	0	9	5	1	2	0	45
Concurso de delitos													

HECHOS DELICTIVOS REGISTRADOS

SEPTIEMBRE 2.018

	UJ1	UJ2	UJ3	UJ4	UJ5	UJ6	UJ7	UJ8	UJ9	UJ10	UJ11	UVF	TOTALES
DENUNCIAS	138	176	98	136	158	130	148	211	188	197	102	107	1.789
ACTUACIONES DE OFICIO	37	45	27	30	54	37	40	28	13	75	22	2	410
	175	221	125	166	212	167	188	239	201	272	124	109	2.199
DELITOS													
1 Abandono de Persona		1							1				2
2 Abigeato					1					3	1		5
3 Abuso de Armas		1											1
4 Abuso Sexual	1		1		4	3	2	4	7	8	2		32
5 Acoso Sexual						1			1	2			4
6 Accidentes de Circulacion (Lesiones Culposas)	12	12	17	11	23	10	14	9	13	31	8		160
7 Amenazas Simples	19	25	16	28	25	36	44	53	41	68	23	32	410
8 Amenazas Calificadas		1				3		1					5
9 Apremios ilegales						1							1
10 Ley 4943 - 5434			2						1			14	17
11 Corrup. De Menores													0
12 Daños	5	8	9	8	10	12	11	10	8	7	12		100
13 Delitos contra el Honor													0
14 Desaparición de persona - Fuga del Hogar	2	8	5		3	1	5	2	2	4	1		33
15 Desobediencia Judicial					1			4	2	2	1	2	12
16 Estafas y otras defraudaciones	1	1		1	2			1	2	4			12
17 Exhibiciones Obsenas													0
18 Extorsion													0
19 Homicidio Culposo				1									1
20 Homicidio Doloso													0
21 Homicidio en grado de tentativa													0
22 Hurto	30	18	12	11	25	12	18	19	17	14	4		180
23 Hurto en grado de tentativa	11	2	1		2			3					19
24 Impedimento de Contacto		3			3	3		6			3	11	29
25 Incump. Deberes asist. Familiar			1	1		2					1		5
26 Lesiones	20	29	16	16	24	22	45	49	29	35	7	13	305
27 Mala Praxis													0
28 Muerte Natural - Deceso	3	5	2	2	2	3		2	1	4	2		26
29 Otros delitos C/Integ. Sexual													0
30 Otros Hechos - Varios	33	56	17	26	41	15	4	41	16	37	15	38	339
31 Pornografía													0
32 Privacion ilegítima de la Libertad													0
33 Prostitucion y Trata de Personas													0
34 Resistencia a la Autoridad		3		1	1	3		2		1	2		13
35 Retención Indevida				1		1		3	1	2			8
36 Robo	18	22	27	54	43	42	41	30	41	36	29		383
37 Robo en grado de tentativa	1	2	1	5	3	3	4	2	8	1			30
38 Usurpacion		5	2	3	2	3		2	1	3	2		23
39 Violacion de Domicilio						2		2	2	2			8
40 Violencia Familiar y Género	23	20			1	2			5	14	11		76
Total Delitos	179	222	129	169	216	180	188	245	199	278	124	110	2.239
A F1			1			2	1				2	10	8
B F2			1			1			1				3
C F3								1		1	1		3
D F4	11	14	10	10	17	8	21	13	17	15	7	10	153
E F5	53	42	27	34	55	40	34	51	54	67	20	19	496
F F6	1	3		2	3	4	2	4	2	1	6		28
G F7	37	58	26	43	40	35	41	61	41	48	29	18	477
H F8	30	49	32	41	42	34	41	49	37	60	39	32	486
I F9	41	52	27	31	49	43	47	54	44	75	15	18	496
J Juzg. Menores	2	1	3	5	3	2	2	6	5	3	2	2	36
Total de Interv.	175	221	125	166	212	167	188	239	201	272	129	110	2.205
K Autores Desconocidos	62	61	54	89	90	48	99	74	74	80	37	1	769
L Autores S indicados	98	136	51	99	80	86	87	165	151	203	81	109	1.346
M Mas culinos	37	84	29	68		62	57	144	102	145	54	71	853
N Femeninos	47	46	18	28		21	29	64	42	60	19	38	412
O Diferencia Denuncias/Oficio - Hechos Concurso de delitos	4	1	4	3	4	13	0	6	-2	6	0	0	39

HECHOS DELICTIVOS REGISTRADOS

OCTUBRE 2.018

	UJ1	UJ2	UJ3	UJ4	UJ5	UJ6	UJ7	UJ8	UJ9	UJ10	UJ11	UVF	TOTALES
DENUNCIAS	151	181	90	151	157	149	143	210	202	210	95	149	1.888
ACTUACIONES DE OFICIO	46	41	34	45	36	21	47	40	28	72	27	2	439
	197	222	124	196	193	170	190	250	230	282	122	151	2.327
DELITOS													
1 Abandono de Persona			1		1					1			3
2 Abigeato										3			3
3 Abuso de Armas						1							1
4 Abuso Sexual	2			3	2	2	1	3	3	3		1	20
5 Acoso Sexual									1				1
6 Accidentes de Circulacion (Lesiones Culposas)	22	14	22	20	12	5	19	11	11	27	10		173
7 Amenazas Simples	20	31	18	25	22	37	44	48	48	59	33	43	428
8 Amenazas Calificadas						2							2
9 Apremios ilegales	1										2		3
10 Ley 4943 - 5434		13	1		1				5			30	50
11 Corrup. De Menores													0
12 Daños	3	2	6	6	4	8	6	11	11	8	5	1	71
13 Delitos contra el Honor													0
14 Desaparición de persona - Fuga del Hogar		6	2	1	1	2	2	8	3	4	1		30
15 Desobediencia Judicial						1		1		1		4	7
16 Estafas y otras defraudaciones	7	2	2	4		1	2			5	1		24
17 Exhibiciones Obsenas	1							1		1			3
18 Extorsion													0
19 Homicidio Culposo													0
20 Homicidio Doloso													0
21 Homicidio en grado de tentativa													0
22 Hurto	39	22	6	21	25	13	25	24	24	10	3		212
23 Hurto en grado de tentativa	12	3	4		2			1					22
24 Impedimento de Contacto		4		3	5	7		6	1	4		16	46
25 Incump. Deberes asist. Familiar				2	3	1						2	8
26 Lesiones	18	30	14	18	14	35	26	40	41	36	10	14	296
27 Mala Praxis				1									1
28 Muerte Natural - Deceso	4		4	7	1	1	4	2	1	3	4		31
29 Otros delitos C/Integ. Sexual													0
30 Otros Hechos - Varios	32	44	14	32	37	8	7	33	29	36	13	53	338
31 Pomografía													0
32 Privacion ilegítima de la Libertad													0
33 Prostitucion y Trata de Personas													0
34 Resistencia a la Autoridad		3			3	2		3	1	1	2		15
35 Retención Indevida		1			2			3	1				8
36 Robo	27	23	24	58	50	46	49	51	41	60	14		443
37 Robo en grado de tentativa	2	5	3	3	5	5	4	6	10	2			45
38 Usurpacion		1	3		1		1	1	1	2	9		19
39 Violacion de Domicilio						1		1		1			3
40 Violencia Familiar y Género	10	21	1		4	1			4	20	15		76
Total Delitos	200	225	126	204	193	181	190	254	236	287	122	164	2.382
A F1	55	42	44	55	45	37	35	65	43	61	34	31	547
B F2	47	57	24	49	34	29	49	51	50	50	29	19	488
C F3	38	40	18	39	44	45	37	51	39	65	26	26	468
D F4	40	47	27	32	41	32	45	56	67	78	17	39	521
E F5	16	19	8	15	13	23	17	25	25	18	7	7	193
F F6		2		3	6	2		2	1	6	3		25
G F7		1											9
H F8		1	3		2					1	3	5	15
I F9	1	2		3	7		6		4	1	3	16	43
J Juzg. Menores		11				2	1		1				15
Total de Interv.	197	222	124	196	192	170	190	250	230	280	122	151	2.324
K Autores Desconocidos	98	59	51	95	94	57	125	92	149	103	20	0	943
L Autores S indicados	64	141	55	103	73	95	64	188	87	205	90	151	1.316
M Masculinos	34	91	42	103		67	40	146	113	141	53	45	875
N Femeninos	37	45	12	38		32	24	53	30	69	28	106	474
O Diferencia Denuncias/Oficio - Hechos	3	3	2	8	0	11	0	4	6	5	0	0	42
Concurso de delitos													

HECHOS DELICTIVOS REGISTRADOS

NOVIEMBRE 2.018

	UJ1	UJ2	UJ3	UJ4	UJ5	UJ6	UJ7	UJ8	UJ9	UJ10	UJ11	UVF	TOTALES
DENUNCIAS	130	203	109	157	165	159	152	242	170	247	91	177	2.002
ACTUACIONES DE OFICIO	31	41	35	36	33	30	41	34	23	81	21	1	407
	161	244	144	193	198	189	193	276	193	328	112	178	2.409
DELITOS													
1 Abandono de Persona			1										1
2 Abigeato										4			4
3 Abuso de Armas													0
4 Abuso Sexual	1			3	3	1		6		5	2	2	25
5 Acoso Sexual	2									2			4
6 Accidentes de Circulacion (Lesiones Culposas)	11	15	15	12	9	8	11	16	12	25	9		143
7 Amenazas Simples	16	28	19	22	30	39	54	65	38	58	19	32	420
8 Amenazas Calificadas		1											1
9 Apremios ilegales					2	2				3			7
10 Ley 4943 - 5434		2	3						5			39	49
11 Corrup. De Menores													0
12 Daños	5	9	11	13	7	8	6	16	4	13	4		96
13 Delitos contra el Honor													0
14 Desaparición de persona - Fuga del Hogar	1	7	2	1	2	3	1	7	5	1	2		32
15 Desobediencia Judicial								3			1	3	7
16 Estafas y otras defraudaciones	3			2	2			1		9	1		18
17 Exhibiciones Obsenas													0
18 Extorsion													0
19 Homicidio Culposo													0
20 Homicidio Doloso													0
21 Homicidio en grado de tentativa													0
22 Hurto	27	20	17	15	30	20	25	27	8	21	8		218
23 Hurto en grado de tentativa	8	2						1		1			12
24 Impedimento de Contacto			1	1	2	3	1	9	2	8	1	12	40
25 Incump. Deberes asist. Familiar			1	1						1		1	4
26 Lesiones	14	17	14	19	27	30	33	49	43	38	17	16	317
27 Mala Praxis				1									1
28 Muerte Natural - Deceso	1	2	2		3		2		4	2	2		18
29 Otros delitos C/Integ. Sexual													0
30 Otros Hechos - Varios	27	51	19	26	18	19	6	36	25	49	9	73	358
31 Pornografía													0
32 Privacion ilegítima de la Libertad													0
33 Prostitucion y Trata de Personas													0
34 Resistencia a la Autoridad		1			1	2		1	1	1	1		8
35 Retención Indevida		1		1				3	2	3	1		11
36 Robo	35	32	36	69	51	48	51	51	35	66	26		500
37 Robo en grado de tentativa	3		1	4	3	8	3	1	3	8			34
38 Usurpacion	1	4	5	4	5	3		2	1	3	3		31
39 Violacion de Domicilio	1				2				3				6
40 Violencia Familiar y Género	9	52			3				2	12	9		87
Total Delitos	165	244	149	194	200	194	193	294	193	333	115	178	2.452
A F1	28	36	30	34	20	30	23	46	37	46	9	26	365
B F2		2			1			1				3	7
C F3					1								10
D F4	2				3			4		1	1		20
E F5	15	35	23	25	38	33	28	33	20	55	15	25	345
F F6		1				2		1	1		1		6
G F7	38	59	30	53	52	45	43	66	58	76	29	27	576
H F8	50	59	30	39	45	31	42	61	32	71	42	44	546
I F9	28	52	31	43	37	48	57	64	45	79	15	34	533
J Juzg. Menores													0
Total de Interv.	161	244	144	194	197	189	193	276	193	328	112	178	2.409
K Autores Des conocidos	82	66	64	115	101	67	99	93	64	119	36	0	906
L Autores S indicados	64	150	58	88	78	90	93	219	132	230	65	178	1.445
M Mas culinos	52	104	37	110		62	61	179	81	185	54	113	1.038
N Femeninos	18	44	20	30		32	30	54	32	47	16	56	379
O Diferencia Denuncias/Oficio - Hechos Concurso de delitos	4	0	5	1	2	5	0	18	0	5	3	0	43

HECHOS DELICTIVOS REGISTRADOS

DICIEMBRE 2.018

	UJ1	UJ2	UJ3	UJ4	UJ5	UJ6	UJ7	UJ8	UJ9	UJ10	UJ11	UVF	TOTALES
DENUNCIAS	197	185	119	202	172	129	171	220	204	217	109	194	2.119
ACTUACIONES DE OFICIO	34	40	27	32	45	32	69	36	26	68	39	1	449
DELITOS	231	225	146	234	217	161	240	256	230	285	148	195	2.568
1 Abandono de Persona								1					1
2 Abigeato			1										1
3 Abuso de Armas													0
4 Abuso Sexual	4	6	3	4	1	1	1	3	3	2	3	4	35
5 Acoso Sexual	1		1			2							4
6 Accidentes de Circulacion (Lesiones Culposas)	15	7	12	7	11	10	24	11	14	24	12		147
7 Amenazas Simples	34	26	22	27	27	31	57	54	38	64	34	41	455
8 Amenazas Calificadas	1					1		4					6
9 Apremios ilegales	3				1	2					1		7
10 Ley 4943 - 5434		8	4						3			47	62
11 Corrup. De Menores													0
12 Daños	8	8	8	12	13	10	7	17	13	6	11		113
13 Delitos contra el Honor													0
14 Desaparición de persona - Fuga del Hogar	1		1	1	1	4	5	7	3	1	3		27
15 Desobediencia Judicial				1				4		4	1	4	14
16 Estafas y otras defraudaciones	9			6		3		2		2	1		23
17 Exhibiciones Obsenas						1		2		2			5
18 Extorsion													0
19 Homicidio Culposo													0
20 Homicidio Doloso		1											1
21 Homicidio en grado de tentativa													0
22 Hurto	58	27	14	18	30	15	33	37	23	33	5	1	294
23 Hurto en grado de tentativa	2	6	3		1	1		2	1				16
24 Impedimento de Contacto			1		6	4		6	2	7	1	41	68
25 Incump. Deberes asist. Familiar			1	2				1		1	2	2	9
26 Lesiones	16	12	16	29	30	26	42	26	43	33	11	22	306
27 Mala Praxis			1	1									2
28 Muerte Natural - Deceso	3	2		1	5	1	2		1	4	3		22
29 Otros delitos C/Integ. Sexual													0
30 Otros Hechos - Varios	34	58	12	44	19	15	11	36	34	32	9	33	337
31 Pornografía													0
32 Privacion ilegítima de la Libertad													0
33 Prostitucion y Trata de Personas													0
34 Resistencia a la Autoridad	1				1	1		4	1		2		10
35 Retención Indevida	2				1	1			1		1		6
36 Robo	28	37	41	73	65	31	54	43	45	55	28		500
37 Robo en grado de tentativa	2	6	2	6	5	4	4	8	4	6			47
38 Usurpacion	1		2	2	9	2		1	2	2	8		29
39 Violacion de Domicilio			1					1	1				3
40 Violencia Familiar y Género	13	21							3	8	12		57
Total Delitos	236	225	146	234	226	166	240	270	235	286	148	195	2.607
A F1	17	15	5	22	19	11	14	26	11	18	2	16	176
B F2	72	39	31	55	42	26	49	43	41	73	33	29	533
C F3	66	50	45	58	44	54	54	62	59	69	40	44	645
D F4	37	62	25	46	52	34	51	66	61	63	33	57	587
E F5	36	47	36	48	53	35	72	47	49	58	38	21	540
F F6								1			2		3
G F7	1	7	4	4	6	1		5	9	4		6	47
H F8	2	4		1	1			2					12
I F9		1						4					10
J Juzg. Menores													0
Total de Interv.	231	225	146	234	217	161	240	256	230	285	148	195	2.568
K Autores Desconocidos	110	72	73	116	110	52	142	94	81	101	36	2	989
L Autores S indicados	105	128	65	110	83	93	96	162	151	208	93	193	1.487
M Masculinos	38	96	65	118		62	70	143	94	154	63	124	1.027
N Femeninos	56	30	25	35		25	24	72	51	55	22	56	451
O Diferencia Denuncias/Oficio - Hechos Concurso de delitos	5	0	0	0	9	5	0	14	5	1	0	0	39

**CANTIDAD DE CAUSAS INICIADAS Y CANTIDAD DE SENTENCIAS
CONDENATORIAS DICTADAS EN EL FUERO PENAL
CAMARA DE SENTENCIA EN LO CRIMINAL**

TAREA	N	ANUAL
CAUSAS INGRESADAS	I°	145
	II°	119
	III°	139
SENTENCIAS CONDENATORIAS	I°	23
	II°	53
	III°	50

**CANTIDAD DE CAUSAS INICIADAS Y CANTIDAD DE SENTENCIAS
CONDENATORIAS DICTADAS EN EL FUERO PENAL
JUZGADOS CORRECCIONALES**

TAREA	N	ANUAL
CAUSAS INGRESADAS	I°	226
	II°	239
SENTENCIAS CONDENATORIAS	I°	18
	II°	21

**CANTIDAD DE JUICIOS INICIADOS Y CANTIDAD DE JUICIOS CONCLUIDOS POR
CADA UNO DE LOS JUZGADOS CORRESPONDIENTES A LOS OTROS FUEROS**

**JUZGADO CIVIL
(1° circunscripción)**

TAREA	NO	ENE	FEB	MAR	ABR	MAY	JUN	1° S	JUL	AGO	SEP	OCT	NOV	DIC	2° S	ANU
Causas Ingresadas	I°		37	54	45	36	39	211	6	53	44	48	56	33	240	451
	II°		20	37	28	29	28	142	12	33	39	28	30	31	173	315
	III°		32	37	43	35	39	186	16	48	50	34	49	40	237	423
	IV°		28	35	32	44	38	177	12	47	45	37	47	40	228	405
	V°		27	39	38	36	31	171	12	45	39	36	49	41	222	393
	total			144	202	186	180	175	887	58	226	217	183	231	185	1100
Causas Concluidas	I°		0	0	0	0	0	0	0	0	0	0	0	0	0	0
	II°		12	11	50	6	10	89	3	5	9	8	3	7	35	124
	III°		13	37	7	14	13	84	9	23	18	54	17	33	154	238
	IV°		5	7	4	4	5	25	6	2	5	9	3	3	28	53
	V°		2	3	2	3	3	13	4	5	2	8	0	9	28	41
	total			32	58	63	27	31	211	22	35	34	79	23	52	245

**JUZGADOS DE TRABAJO
(1° circunscripción)**

TAREA	N	ENE	FEB	MAR	ABR	MAY	JUN	1°S	JUL	AGO	SEP	OCT	NOV	DIC	2°S	AN
Causas Ingresadas	I°		10	13	12	12	14	61	7	18	9	17	14	17	82	143
	II°		15	15	11	19	15	75	11	15	19	33	16	21	115	190
	III°		19	17	19	26	20	101	16	21	24	35	17	25	138	239
	IV°		12	15	14	24	16	81	10	18	15	26	16	22	107	188
total			56	60	56	81	65	318	44	72	67	111	63	85	442	760
Causas Resueltas	I°		0	0	0	0	1	1	0	0	0	0	0	0	0	1
	II°		5	1	1	29	3	39	1	5	5	5	10	10	36	75
	III°		7	9	9	21	13	59	0	0	0	0	0	0	0	59
	IV°		5	13	7	10	11	46	6	8	9	19	7	8	57	103
total			17	23	17	60	28	145	7	13	14	24	17	18	93	238

**JUZGADOS DE FAMILIA
(1° circunscripción)**

TAREA	N	ENE	FEB	MAR	ABR	MAY	JUN	1°S	JUL	AGO	SEP	OCT	NOV	DIC	2°S	AN
Causas Ingresadas	I°		28	409	237	301	225	1200	161	7	250	289	378	272	1357	2557
	II°		234	173	280	245	177	1109	72	265	139	206	152	328	1162	2271
	III°		44	71	70	70	83	338	22	66	84	58	73	86	389	727
total			306	653	587	616	485	2647	255	338	473	553	603	686	2908	5555

JUZGADO COMERCIAL Y DE EJECUCION (1° circunscripción)

TAREA	NO	FEB	MAR	ABR	MAY	JUN	1° S	JUL	AGO	SEP	OCT	NOV	DIC	2° S	AN
Causas	s ^o	227	98	103	138	122	688	103	117	231	107	157	157	872	1560
Ingresadas	sl ^o	222	92	109	139	113	675	100	178	98	98	197	106	777	1452
1° Nominación	CQ	4	1	4	2	7	18	2	6	4	9	3	7	31	49
total		453	191	216	279	242	1381	205	301	333	214	357	270	1680	3061
Causas	s ^o	243	156	110	151	120	780	73	152	221	110	157	115	828	1608
Ingresadas	sl ^o	236	102	139	141	145	763	107	113	217	120	198	82	837	1600
2° Nominación.	CQ	4	5	3	6	3	21	0	3	7	2	2	1	15	36
total		483	263	252	298	268	1564	180	268	445	232	357	198	1680	3244
Causas	s ^o	109	112	128	141	92	582	61	183	76	220	128	89	217	799
Resueltas	sl ^o	91	101	129	164	116	601	77	120	174	174	136	121	257	858
1° Nominación.	CQ	7	3	7	6	4	27	2	3	3	5	7	1	8	35
total		207	216	264	311	212	1210	140	306	253	399	271	211	482	1692
Causas	s ^o	125	131	112	104	161	633	55	150	139	178	61	137	198	831
Resueltas	sl ^o	173	100	140	84	138	635	42	137	107	188	71	126	197	832
2° Nominación.	CQ	2	5	2	2	3	14	0	3	4	2	0	0	0	14
total		300	236	254	190	302	1282	97	290	250	368	132	263	395	1677

**JUZGADO DE MENORES
(1° circunscripción)**

TAREA	NO	FEB	MAR	ABR	MAY	JUN	1° S	JUL	AGO	SEP	OCT	NOV	DIC	2° S	AN
Causas	S.C	0	1	2	4	1	8	1	1	1	2	0	1	6	14
Ingresadas	S.P	10	12	12	17	4	55	8	16	28	40	34	40	166	221
1° Nominación.	S.A	1	2	1	0	6	10	0	1	13	3	0	0	17	27
total		11	15	15	21	11	73	9	18	42	45	34	41	189	262
Causas	S.C	1	3	5	3	3	15	3	4	4	5	0	2	18	33
Ingresadas	S.P	11	169	89	49	84	402	17	68	40	300	190	3	618	1020
2° Nominación.	S.A	7	2	1	3	1	14	8	5	1	1	0	0	15	29
total		19	174	95	55	88	431	28	77	45	306	190	5	651	1082

**JUZGADOS CORRECCIONALES
(1° circunscripción)**

TAREA	N	FEB	MAR	ABR	MAY	JUN	1°S	JUL	AGO	SEP	OCT	NOV	DIC	2°S	AN
Causas	I°	12	22	18	37	22	111	22	20	15	23	18	17	115	226
Ingresadas	II°	14	16	26	30	26	112	12	17	30	27	17	24	127	239
total		26	38	44	67	48	223	34	37	45	50	35	41	242	465
Causas	I°	4	5	0	1	1	11	6	3	5	13	3	4	34	45
Concluidas	II°	0	0	0	0	0	0	0	0	0	0	0	0	0	0
total		4	5	0	1	1	11	6	3	5	13	3	4	34	45

SUPERINTENDENCIA DE PERSONAL	
<i>Designaciones de Personal / Año 2018</i>	
FUNCION	EMPLEADOS
SECRETARIO DE PRIMERA INSTANCIA	1
OFICIAL SUPERIOR PROFESIONAL	1
ESCRIBIENTES	15
AUXILIARES ADMINISTRATIVOS	9
AYUDANTES	8
POLICIA JUDICIAL	
CHOFERES	4
AUXILIAR SUMARIANTE	1

EJECUCION PRESUPUESTARIA - PERIODO 2018

prog	ubgeo	fuelle	descripcion	inciso	princp	parcial	subp	cred_orig	modif_cred	cred_vig	compromiso	devengado
16	10	112	Retribuciones que Hacen al Cargo	1	1	1	2	475.529.286,00	17.271.898,69	492.801.184,69	492.738.370,64	492.738.370,64
16	10	112	Retribuciones que No Hacen al Cargo	1	1	3	2	390.656.896,00	52.323.492,49	442.980.388,49	442.941.312,33	442.941.312,33
16	10	112	S.A.C.	1	1	4	2	84.819.445,00	987.937,16	85.807.382,16	84.235.457,78	84.235.457,78
16	10	112	Contribuciones Patronales	1	1	6	2	241.352.223,00	-20.511.820,03	220.840.402,97	220.832.393,30	220.832.393,30
16	10	112	Complementos	1	1	7	2	28.442.772,00	8.577.522,13	37.020.294,13	30.433.484,18	30.433.484,18
16	10	112	Retribuciones que Hacen al Cargo	1	2	1	2	15.050.218,00	-36.451,37	15.013.766,63	14.821.460,83	14.821.460,83
16	10	112	Retribuciones que No Hacen al Cargo	1	2	2	2	4.106.958,00	2.659.421,46	6.766.379,46	6.657.236,74	6.657.236,74
16	10	112	S.A.C.	1	2	3	2	1.640.662,00	24.703,28	1.665.365,28	1.173.602,93	1.173.602,93
16	10	112	Contribuciones Patronales	1	2	5	2	4.601.074,00	919.288,25	5.520.362,25	5.457.831,73	5.457.831,73
16	10	112	Complementos	1	2	6	2	1.494.996,00	663.665,29	2.158.661,29	1.679.418,00	1.679.418,00
16	10	112	Asignaciones Familiares	1	4	1	2	6.306.351,00	-2.480.000,00	3.826.351,00	3.778.542,01	3.778.542,01
16	10	112	Alimentos para Personas	2	1	1	0	985.000,00	250.000,00	1.235.000,00	1.167.645,49	1.167.645,49
16	10	112	Prendas de Vestir	2	2	2	0	60.000,00	60.000,00	120.000,00	100.330,00	100.330,00
16	10	112	Confecciones Textiles	2	2	3	0	85.000,00	15.000,00	100.000,00	55.325,98	55.325,98
16	10	112	Papel de Escritorio y Cartón	2	3	1	0	588.700,00	490.000,00	1.078.700,00	1.004.805,30	1.004.805,30
16	10	112	Libros, Revistas y Periódicos	2	3	5	0	151.800,00	35.000,00	186.800,00	170.596,00	169.120,00
16	10	112	Otros N.E.P.	2	3	9	0	85.000,00	190.000,00	275.000,00	262.864,96	262.864,96
16	10	112	Cubiertas y C maras de Aire	2	4	4	0	46.000,00	80.000,00	126.000,00	73.585,88	73.585,88
16	10	112	Productos Farmacéuticos y Medicinales	2	5	2	0	520.000,00	-250.000,00	270.000,00	7.200,00	7.200,00
16	10	112	Tintas, Pinturas y Colorantes	2	5	5	0	1.204.974,00	700.000,00	1.904.974,00	1.888.253,37	1.888.253,37
16	10	112	Combustibles y Lubrificantes	2	5	6	0	931.500,00	320.000,00	1.251.500,00	1.147.602,24	952.602,24
16	10	112	Otros N.E.P.	2	5	9	0	45.000,00	0,00	45.000,00	1.190,48	1.190,48
16	10	112	Productos de Vidrio	2	6	2	0	71.990,00	0,00	71.990,00	15.845,00	15.845,00
16	10	112	Estructuras Metálicas Acabadas	2	7	4	0	155.000,00	0,00	155.000,00	6.855,00	6.855,00
16	10	112	Herramientas Menores	2	7	5	0	20.700,00	0,00	20.700,00	10.295,92	10.295,92
16	10	112	Elementos de Limpieza	2	9	1	0	1.026.490,00	-120.000,00	906.490,00	842.046,54	842.046,53
16	10	112	Ut.de Escritorio, Oficina y Enseñanza	2	9	2	0	1.276.200,00	-70.000,00	1.206.200,00	1.205.786,39	1.205.786,39
16	10	112	Utiles y Materiales Eléctricos	2	9	3	0	469.200,00	30.000,00	499.200,00	479.951,69	461.013,27
16	10	112	Utensilios de Cocina y Comedor	2	9	4	0	8.000,00	10.000,00	18.000,00	12.324,90	12.324,90
16	10	112	Repuestos y Accesorios	2	9	6	0	438.150,00	200.000,00	638.150,00	574.566,91	571.726,91

16	10	112	Otros N.E.P.	2	9	9	0	0	1.225.400,00	-300.000,00	925.400,00	784.174,64	749.942,92
16	10	112	Energía Eléctrica	3	1	1	0	0	2.691.000,00	2.159.000,00	4.850.000,00	4.838.574,27	4.838.574,27
16	10	112	Agua	3	1	2	0	0	146.200,00	162.066,30	308.266,30	208.546,01	208.546,01
16	10	112	Gas	3	1	3	0	0	42.600,00	12.004,01	54.604,01	42.244,09	42.244,09
16	10	112	Teléfonos, Tlx y Teletax	3	1	4	0	0	1.861.000,00	1.160.000,00	3.021.000,00	2.794.402,76	2.794.402,76
16	10	112	Servicio de Correos y Telegrafos	3	1	5	0	0	2.042.400,00	480.000,00	2.522.400,00	2.448.085,62	2.448.085,62
16	10	112	Otros N.E.P.	3	1	9	0	0	23.000,00	-23.000,00	0,00	0,00	0,00
16	10	112	Alquiler de Edificios y Locales	3	2	1	0	0	11.800.000,00	1.165.000,00	12.965.000,00	12.703.316,40	12.372.816,40
16	10	112	Otros N.E.P.	3	2	9	0	0	51.750,00	0,00	51.750,00	17.369,50	17.369,50
16	10	112	Mantenim y Reparación de Edif y Locales	3	3	1	0	0	300.000,00	301.137,88	601.137,88	484.582,40	356.621,00
16	10	112	Mantenimiento y Reparación de Vehículos	3	3	2	0	0	326.000,00	224.000,00	550.000,00	502.168,37	502.168,37
16	10	112	Mantenim y Reparac.de Maquin y Equipo	3	3	3	0	0	574.500,00	180.000,00	754.500,00	687.178,01	656.131,01
16	10	112	Limpieza, Aseo y Fumigación	3	3	5	0	0	104.650,00	200.000,00	304.650,00	241.411,00	236.247,00
16	10	112	Otros N.E.P.	3	3	9	0	0	384.100,00	-50.000,00	334.100,00	293.798,93	273.798,93
16	10	112	Estudios, Investig y Proyectos de Fact.	3	4	1	0	0	25.000,00	-20.000,00	5.000,00	2.400,00	2.400,00
16	10	112	Médicos y Sanitarios	3	4	2	0	0	770.500,00	150.000,00	920.500,00	800.637,48	760.637,48
16	10	112	Contabilidad y Auditoría	3	4	4	0	0	20.000,00	-20.000,00	0,00	0,00	0,00
16	10	112	De Capacitación	3	4	5	0	0	39.100,00	-20.000,00	19.100,00	0,00	0,00
16	10	112	De Informática y Sistemas Computarizados	3	4	6	0	0	2.068.500,00	-550.000,00	1.518.500,00	1.505.572,20	1.505.572,20
16	10	112	Otros N.E.P.	3	4	9	0	0	20.000,00	1.060.000,00	1.080.000,00	1.001.484,17	984.805,33
16	10	112	Transporte	3	5	1	0	0	69.000,00	90.000,00	159.000,00	137.701,00	137.521,00
16	10	112	Imprenta, Publicaciones y Reproducciones	3	5	3	0	0	1.061.450,00	30.000,00	1.091.450,00	1.085.263,99	985.738,99
16	10	112	Primas y Gastos de Seguros	3	5	4	0	0	6.088.000,00	1.712.551,80	7.800.551,80	7.760.924,24	7.760.924,24
16	10	112	Otros N.E.P.	3	5	9	0	0	276.000,00	200.000,00	476.000,00	462.405,58	462.405,58
16	10	112	Publicidad y Propaganda	3	6	0	0	0	2.000,00	-950,00	1.050,00	1.050,00	1.050,00
16	10	112	Pasajes	3	7	1	0	0	233.450,00	50.000,00	283.450,00	238.567,58	236.787,58
16	10	112	Vílicos	3	7	2	0	0	625.000,00	90.000,00	715.000,00	618.050,00	618.050,00
16	10	112	Multas, Recar., Gtos. y Sentencias Judic.	3	8	4	0	0	163.300,00	20.000,00	183.300,00	160.281,52	142.442,92
16	10	112	Servicios de Ceremonial	3	9	1	0	0	86.250,00	60.000,00	146.250,00	26.000,00	26.000,00
16	10	112	Servicios de Vigilancia	3	9	3	0	0	8.000,00	-8.000,00	0,00	0,00	0,00
16	10	112	Otros N.E.P.	3	9	9	0	0	82.000,00	-10.000,00	72.000,00	92.600,00	92.600,00
16	10	112	Equipo de Comunicación y Señalamiento	4	3	4	0	0	1.000.000,00	-980.000,00	20.000,00	16.034,00	16.034,00
16	10	112	Equipos de Computación	4	3	6	0	0	5.000.000,00	-4.030.000,00	970.000,00	964.355,00	964.355,00
16	10	112	Equipos de Oficina y Muebles	4	3	7	0	0	2.000.000,00	-840.000,00	1.160.000,00	951.735,57	942.859,79
16	10	112	Libros, Revistas y Periódicos	4	5	0	0	0	500.000,00	-300.000,00	200.000,00	186.017,52	186.017,52
16	10	112	Becas	5	1	3	0	0	2.160.000,00	-1.580.000,00	580.000,00	565.378,33	565.378,33
16	10	112	Transf para Act Científicas o Académicas	5	1	6	0	0	255.000,00	0,00	255.000,00	212.900,00	212.900,00
17	10	112	Ut.de Escritorio, Oficina y Enseñanza	2	9	2	0	0	4.500,00	-4.500,00	0,00	0,00	0,00
17	10	112	Otros N.E.P.	2	9	9	0	0	9.000,00	-9.000,00	0,00	0,00	0,00
17	10	112	Ut.de Escritorio, Oficina y Enseñanza	3	1	5	0	0	3.600,00	-3.600,00	0,00	0,00	0,00
17	10	112	Multas, Recar., Gtos. y Sentencias Judic.	3	8	4	0	0	70.000,00	-70.000,00	0,00	0,00	0,00
17	10	112	Otros N.E.P.	3	9	9	0	0	45.000,00	0,00	45.000,00	20.000,00	7.000,00
18	10	112	Otros N.E.P.	2	9	9	0	0	3.000,00	40.000,00	43.000,00	16.788,96	13.788,96

18	10	112	Teléfonos, T. lex y Telefax	3	1	4	0	5.000,00	-5.000,00	0,00	0,00	0,00	0,00
18	10	112	Servicio de Correos y Telegrafos	3	1	5	0	7.000,00	-7.000,00	0,00	0,00	0,00	0,00
18	10	112	Otros N.E.P.	3	4	9	0	8.000,00	380.000,00	388.000,00	226.200,00	226.200,00	0,00
18	10	112	Imprenta, Publicaciones y Reproducciones	3	5	3	0	25.000,00	130.000,00	155.000,00	88.277,50	76.902,50	0,00
18	10	112	Pasajes	3	7	1	0	5.000,00	82.000,00	87.000,00	45.291,82	45.291,82	0,00
18	10	112	Viáticos	3	7	2	0	35.000,00	90.000,00	125.000,00	8.200,00	8.200,00	0,00
18	10	112	Otros N.E.P.	3	9	9	0	10.000,00	380.000,00	390.000,00	272.598,40	272.598,40	0,00
19	10	112	Papel de Escritorio y Carton	2	3	1	0	15.000,00	0,00	15.000,00	1.666,00	1.666,00	0,00
19	10	112	Utiles de Escritorio Oficina y Enseñanza	2	9	2	0	25.500,00	15.000,00	40.500,00	22.214,56	22.214,56	0,00
19	10	112	Otros N.E.P.	2	9	9	0	91.000,00	72.000,00	163.000,00	128.980,73	124.980,73	0,00
19	10	112	Energia Elctrica	3	1	1	0	21.000,00	0,00	21.000,00	2.965,00	2.965,00	0,00
19	10	112	Agua	3	1	2	0	11.000,00	0,00	11.000,00	0,00	0,00	0,00
19	10	112	Correos y Telgrafos	3	1	5	0	2.500,00	-2.500,00	0,00	0,00	0,00	0,00
19	10	112	Otros N.E.P.	3	1	9	0	4.000,00	-4.000,00	0,00	0,00	0,00	0,00
19	10	112	Alquiler de Edificios y Locales	3	2	1	0	241.500,00	15.000,00	256.500,00	250.601,00	250.601,00	0,00
19	10	112	De Capacitación	3	4	5	0	78.200,00	0,00	78.200,00	57.072,00	57.072,00	0,00
19	10	112	Imprenta, Publicaciones y Reproducciones	3	5	3	0	21.600,00	0,00	21.600,00	21.385,00	21.385,00	0,00
19	10	112	Pasajes	3	7	1	0	15.000,00	0,00	15.000,00	9.085,24	9.085,24	0,00
19	10	112	Viáticos	3	7	2	0	31.700,00	-15.000,00	16.700,00	12.300,00	12.300,00	0,00
19	10	112	Otros N.E.P.	3	9	9	0	20.700,00	0,00	20.700,00	13.500,00	13.500,00	0,00
20	10	112	Alimentos para Personas	2	1	1	0	345.000,00	122.000,00	467.000,00	416.935,00	416.935,00	0,00
20	10	112	Prendas de Vestir	2	2	2	0	27.600,00	80.000,00	107.600,00	98.972,00	98.972,00	0,00
20	10	112	Confecciones Textiles	2	2	3	0	1.250.000,00	-1.175.000,00	75.000,00	57.039,50	57.039,50	0,00
20	10	112	Papel de Escritorio y Carton	2	3	1	0	271.400,00	20.000,00	291.400,00	265.849,43	265.849,43	0,00
20	10	112	Libros, Revistas y Periódicos	2	3	5	0	2.000,00	-2.000,00	0,00	0,00	0,00	0,00
20	10	112	Otros N.E.P.	2	3	9	0	19.300,00	20.000,00	39.300,00	39.097,76	39.097,76	0,00
20	10	112	Cubiertas y C maras de Aire	2	4	4	0	218.500,00	150.000,00	368.500,00	258.110,20	258.110,20	0,00
20	10	112	Productos Farmaceuticos y Medicinales	2	5	2	0	885.000,00	270.000,00	1.155.000,00	1.154.441,80	1.154.441,80	0,00
20	10	112	Tintas, Pinturas y Colorantes	2	5	5	0	619.800,00	120.000,00	739.800,00	649.702,72	649.702,72	0,00
20	10	112	Combustibles y Lubrificantes	2	5	6	0	2.650.000,00	390.000,00	3.040.000,00	3.029.863,79	2.719.863,79	0,00
20	10	112	Otros N.E.P.	2	5	9	0	16.000,00	20.000,00	36.000,00	25.325,41	25.325,41	0,00
20	10	112	Productos de Vidrio	2	6	2	0	12.000,00	26.000,00	38.000,00	12.369,68	12.369,68	0,00
20	10	112	Material de Guerra	2	7	3	0	1.000,00	-1.000,00	0,00	0,00	0,00	0,00
20	10	112	Estructuras Metalica Acabadas	2	7	4	0	10.000,00	-10.000,00	0,00	0,00	0,00	0,00
20	10	112	Herramientas Menores	2	7	5	0	11.000,00	10.000,00	21.000,00	5.300,00	5.300,00	0,00
20	10	112	Elementos de Limpieza	2	9	1	0	410.500,00	-60.000,00	350.500,00	263.450,79	263.450,79	0,00
20	10	112	Ut.de Escritorio, Oficina y Enseñanza	2	9	2	0	251.800,00	65.000,00	316.800,00	294.634,58	294.634,58	0,00
20	10	112	Utiles y Materiales Elctricos	2	9	3	0	161.000,00	80.000,00	241.000,00	201.954,17	201.954,17	0,00
20	10	112	Utensilios de Cocina y Comedor	2	9	4	0	1.400,00	-1.400,00	0,00	0,00	0,00	0,00
20	10	112	Repuestos y Accesorios	2	9	6	0	1.168.000,00	200.000,00	1.368.000,00	1.367.725,39	1.367.725,39	0,00
20	10	112	Otros N.E.P.	2	9	9	0	258.000,00	60.000,00	318.000,00	298.088,73	298.088,73	0,00
20	10	112	Energia Elctrica	3	1	1	0	163.300,00	475.000,00	638.300,00	520.634,44	520.634,44	0,00
20	10	112	Agua	3	1	2	0	48.300,00	30.000,00	78.300,00	43.590,91	43.590,91	0,00
20	10	112	Gas	3	1	3	0	1.500,00	10.000,00	11.500,00	3.679,56	3.679,56	0,00

20	10	112	Teléfonos, Tílex y Telefax	3	1	4	0	172.000,00	140.000,00	312.000,00	219.944,49	219.944,49	219.944,49
20	10	112	Correos y Telégrafos	3	1	5	0	1.400,00	-1.400,00	0,00	0,00	0,00	0,00
20	10	112	Otros N.E.P.	3	1	9	0	1.600,00	-1.600,00	0,00	0,00	0,00	0,00
20	10	112	Alquiler de Edificios y Locales	3	2	1	0	1.190.000,00	270.000,00	1.460.000,00	1.462.482,00	1.462.482,00	1.462.482,00
20	10	112	Otros N.E.P.	3	2	9	0	3.000,00	0,00	3.000,00	544,50	544,50	544,50
20	10	112	Mantenim.y Reparación de Edif.y Locales	3	3	1	0	300.000,00	430.000,00	730.000,00	621.585,00	621.585,00	534.585,00
20	10	112	Mantenimiento y Reparación de Vehículos	3	3	2	0	1.342.000,00	120.000,00	1.462.000,00	1.462.000,00	1.462.000,00	1.462.000,00
20	10	112	Mantenim y Reparac.de Maquin.y Equipo	3	3	3	0	67.000,00	95.000,00	162.000,00	169.754,25	169.754,25	169.754,25
20	10	112	Limpieza, Aseo y Fumigación	3	3	5	0	0,00	113.950,00	113.950,00	113.087,00	113.087,00	113.087,00
20	10	112	Otros N.E.P.	3	3	9	0	330.000,00	40.000,00	370.000,00	391.432,45	391.432,45	391.432,45
20	10	112	Transporte	3	5	1	0	55.000,00	30.000,00	85.000,00	81.950,00	81.950,00	79.450,00
20	10	112	Imprenta, Publicaciones y Reproducciones	3	5	3	0	705.000,00	-100.000,00	605.000,00	604.071,64	604.071,64	604.071,64
20	10	112	Primas y Gastos de Seguros	3	5	4	0	180.000,00	-40.000,00	140.000,00	130.163,00	130.163,00	130.163,00
20	10	112	Otros N.E.P.	3	5	9	0	250.000,00	220.000,00	470.000,00	322.211,64	288.011,64	288.011,64
20	10	112	Pasajes	3	7	1	0	15.000,00	0,00	15.000,00	0,00	0,00	0,00
20	10	112	Ví ticos	3	7	2	0	115.000,00	-30.000,00	85.000,00	49.450,00	49.450,00	49.450,00
20	10	112	Otros N.E.P.	3	9	9	0	250.000,00	-200.000,00	50.000,00	15.884,00	15.884,00	15.884,00
20	10	112	Equipos de Computacion	4	3	6	0	1.000.000,00	-980.000,00	20.000,00	19.493,00	19.493,00	19.493,00
20	10	112	Equipos de Oficina y Muebles	4	3	7	0	819.775,00	-450.000,00	369.775,00	242.661,73	242.661,73	242.661,73
16	10	301	Libros, Revistas y Periódicos	4	5	0	0	250.000,00	78.173,78	328.173,78	125.347,00	125.347,00	125.347,00
16	10	301	Programas de Computacion	4	8	1	0	150.000,00	0,00	150.000,00	0,00	0,00	0,00
16	10	302	Otros N.E.P.	2	9	9	0	0,00	100.000,00	100.000,00	0,00	0,00	0,00
16	10	302	De Capacitación	3	4	5	0	359.530,03	359.530,03	359.530,03	0,00	0,00	0,00
19	10	302	Otros N.E.P.	2	9	9	0	100.000,00	0,00	100.000,00	19.731,93	19.731,93	19.731,93
19	10	302	De Capacitación	3	4	5	0	300.000,00	0,00	300.000,00	46.696,86	46.696,86	46.696,86
19	10	302	Otros N.E.P.	3	9	9	0	100.000,00	0,00	100.000,00	2.532,00	2.532,00	2.532,00
16	10	306	Libros, Revistas y Periódicos	4	5	0	0	50.000,00	0,00	50.000,00	0,00	0,00	0,00
16	10	511	Equipo de Comunicación y Señalamto	4	3	4	0	0,00	50.000,00	50.000,00	10.399,20	10.399,20	10.399,20
16	10	511	Equipos de Computacion	4	3	6	0	0,00	2.380.000,00	2.380.000,00	2.370.214,56	2.370.214,56	2.370.214,56
16	10	511	Equipos de Oficina y Muebles	4	3	7	0	0,00	569.672,99	569.672,99	508.758,34	508.758,34	508.758,34
16	10	511	Herramientas y Repuestos Mayores	4	3	8	0	0,00	50.000,00	50.000,00	0,00	0,00	0,00
16	10	511	Equipos Varios	4	3	9	0	0,00	200.000,00	200.000,00	25.950,00	25.950,00	25.950,00
16	10	511	Libros, Revistas y Periódicos	4	5	0	0	0,00	200.000,00	200.000,00	178.181,50	178.181,50	178.181,50
16	10	511	Otros Activos Intangibles	4	8	9	0	0,00	150.000,00	150.000,00	0,00	0,00	0,00
18	10	511	Equipos de Computacion	4	3	6	0	0,00	200.000,00	200.000,00	0,00	0,00	0,00
18	10	511	Equipos de Oficina y Muebles	4	3	7	0	0,00	100.000,00	100.000,00	0,00	0,00	0,00
20	10	511	Equipos de Oficina y Muebles	4	3	7	0	0,00	150.000,00	150.000,00	150.000,00	150.000,00	150.000,00
20	10	511	Equipos Varios	4	3	9	0	0,00	150.000,00	150.000,00	129.135,00	129.135,00	129.135,00

ESCALA SALARIAL

Cargo	Denominación Cargo	Categoría	Basico	C. Jerarquico	T. Judicial	Presentismo	Total
MAGISTRADOS							
5	MINISTRO DE LA CORTE	MAGISTRADOS	64,299.17	34,334.20	0.00	0.00	98,633.37
10	JUEZ DE CAMARA	MAGISTRADOS	58,149.61	30,909.03	0.00	0.00	89,058.64
13	JUEZ DE PRIMERA INSTANCIA	MAGISTRADOS	52,593.56	27,807.18	0.00	0.00	80,400.74
FUNCIONARIOS							
6	PROCURADOR GENERAL	FUNCIONARIOS	64,299.17	34,334.20	0.00	0.00	98,633.37
9	SECRETARIO DE CORTE	FUNCIONARIOS	58,149.61	30,909.03	0.00	0.00	89,058.64
11	FISCAL DE CAMARA	FUNCIONARIOS	58,149.61	30,909.03	0.00	0.00	89,058.64
14	FISCAL DE PRIMERA INSTANCIA	FUNCIONARIOS	52,593.56	27,807.18	0.00	0.00	80,400.74
15	DEFENSOR GENERAL	FUNCIONARIOS	52,593.56	27,807.18	0.00	0.00	80,400.74
17	SECRETARIO DE CAMARA	FUNCIONARIOS	43,234.58	22,655.90	0.00	0.00	65,890.48
18	SECRETARIO DE PRIMERA INSTANCIA	FUNCIONARIOS	39,188.94	20,390.15	0.00	0.00	59,579.09

21	SEC.FISCALIA-SEC. DE DEFENSORIA	FUNCIONARIOS	39,188.94	20,390.15	0.00	0.00	59,579.09
23	DELEGADO JUDICIAL	FUNCIONARIOS	39,188.94	20,390.15	0.00	0.00	59,579.09
24	UJIER-JEFE DE DIVISION-OF.SUP.DE PRIMERA	FUNCIONARIOS	30,175.23	15,880.45	0.00	0.00	46,055.68
25	OFICIAL NOT./OF.SUP.PROFESIONALES	FUNCIONARIOS	27,159.84	14,294.56	0.00	0.00	41,454.40
26	JUEZ DE PAZ	FUNCIONARIOS	27,159.84	14,294.56	0.00	0.00	41,454.40
ADMINISTRATIVOS							
22	OFICIAL SUPERIOR DE SEGUNDA	ADMINISTRATIVOS	16,384.98	10,417.45	6,931.43	3,000.00	36,733.86
30	JEFE DE DESPACHO	ADMINISTRATIVOS	16,120.32	10,020.46	6,688.69	3,000.00	35,829.47
31	OFICIAL MAYOR	ADMINISTRATIVOS	15,270.83	8,746.09	5,825.73	3,000.00	32,842.65
32	OFICIAL PRINCIPAL	ADMINISTRATIVOS	14,789.76	8,024.73	5,340.18	3,000.00	31,154.67
33	OFICIAL	ADMINISTRATIVOS	14,429.25	7,483.49	4,989.72	3,000.00	29,902.46
34	OFICIAL AUXILIAR	ADMINISTRATIVOS	14,068.18	6,942.55	4,639.06	3,000.00	28,649.79

35	ESCRIBIENTE MAYOR	ADMINISTRATIVOS	13,707.36	6,401.01	4,261.40	3,000.00	27,369.77
36	ESCRIBIENTE	ADMINISTRATIVOS	13,226.21	5,679.62	4,234.49	3,000.00	26,140.32
37	AUXILIAR	ADMINISTRATIVOS	13,089.66	5,092.18	3,407.20	3,000.00	24,589.04
38	AUXILIAR SUMARIANTE	ADMINISTRATIVOS	13,226.21	5,679.62	4,234.49	3,000.00	26,140.32
MAESTRANZAS							
40	AUXILIAR MAYOR	MAESTRANZAS	14,308.81	7,302.98	4,882.03	3,000.00	29,493.82
41	AUXILIAR PRINCIPAL TECNICO	MAESTRANZAS	14,073.64	6,822.75	4,544.88	3,000.00	28,441.27
42	AUXILIAR DE PRIMERA	MAESTRANZAS	13,588.25	6,094.61	4,054.96	3,000.00	26,737.82
43	AUXILIAR DE SEGUNDA	MAESTRANZAS	13,464.46	5,781.82	3,843.86	3,000.00	26,090.14
44	AUXILIAR AYUDANTE	MAESTRANZAS	13,097.17	5,231.11	3,487.00	3,000.00	24,815.28
45	AYUDANTE	MAESTRANZAS	12,904.20	4,814.37	3,213.31	3,000.00	23,931.88
46	AUX.PRINCIPAL TECNICO-CHOFER	MAESTRANZAS	14,073.64	6,822.75	4,544.88	3,000.00	28,441.27