




PODER
JUDICIAL
CATAMARCA

2016

MEMORIA ANUAL
DEL PODER JUDICIAL DE LA
PROVINCIA DE CATAMARCA



CORTE DE JUSTICIA
PROVINCIA DE CATAMARCA

2016

MEMORIA ANUAL
DEL PODER JUDICIAL DE LA
PROVINCIA DE CATAMARCA

MEMORIA ANUAL DEL PODER JUDICIAL

Art. 206 - inc. 7mo. Constitución Provincial

2016

Indice

Autoridades	Página 03
Introducción	Página 04
Capacitación Judicial	Página 07
 <i>Planeamiento - Estadísticas</i>	
1ra. Circunscripción	Página 15
 <i>Circunscripciones del Interior</i>	
2da. Circunscripción Judicial	Página 66
3ra. Circunscripción Judicial	Página 71
4ta. Circunscripción Judicial	Página 75
5ta. Circunscripción Judicial	Página 80
6ta. Circunscripción Judicial	Página 85
Justicia de Paz	Página 92
 Ley N° 5401 - Decreto N° 1838	
<i>Reglamentación del Art. 206º, Inc. 7</i>	Página 94
 Ministerio Público	
<i>Estadísticas de delitos</i>	Página 119
	Página 158



Corte de Justicia de Catamarca
Integración año 2017

Presidente

Dr. Luís Raúl Cippitelli

Ministros

Dra. Amelia Sesto de Leiva

Dra. Vilma Juana Molina

Dr. Carlos Miguel Figueroa Vicario

Dr. José Ricardo Cáceres

Pocurador General

Dr. Enrique Lilljedahl

Con el objeto de dar cumplimiento formal al requerimiento establecido en nuestra Constitución de la Provincia de Catamarca en su artículo 206, inciso 7º, reglamentado mediante Ley Nº 5401, la Corte de Justicia remite a la Legislatura Provincial el informe anual que a tal efecto ha sido elaborado de conformidad con las prescripciones legales citadas, y asimismo, con la finalidad de poner a disposición de la ciudadanía, a través de sus representantes, un resumen de la actividad del Poder Judicial, cumpliendo de tal manera con la obligación republicana de brindar los elementos necesarios para el análisis de la actividad judicial.

Este documento da cuenta, a través de los informes y estadísticas que lo conforman, del continuo crecimiento y la dimensión que ha adquirido progresivamente la actividad de este Poder del Estado y las respuestas que desde el mismo se han estado brindando, en los distintos aspectos que conforman tal actividad.

Se hace constar al respecto que los datos estadísticos que conforman este Informe Anual han sido efectuados y remitidos al área pertinente, dependiente de este Alto Tribunal -de conformidad con las Acordadas vigentes- por quienes tienen la responsabilidad directa de la prestación del servicio de justicia en las distintas Circunscripciones que conforman el Poder Judicial de la Provincia.

En este período que se informa debe destacarse sobre todo, que, teniendo presente la moderna Legislación Internacional (Naciones Unidas, Pactos Internacionales), Nacional y Provincial, que refleja el abordaje científico en materia social y jurídica, como asimismo que en la evolución de la criminología se desplaza el eje desde el criminal y la pena, hacia la persona afectada -su entorno- y su recuperación, este Poder Judicial ha priorizado independientemente de la identificación, aprehensión, enjuiciamiento y condena al causante del daño, el tratamiento relativo a las víctimas del delito, siguiendo los lineamientos del conjunto de herramientas para el desarrollo de políticas, procedimientos y protocolos sensibles a las víctimas, que la O.N.U. materializara en el Manual de Justicia sobre el Uso y la Aplicación de la Declaración de Principios Básicos de

Justicia para Víctimas de Delitos y Abuso de Poder.

En el sentido indicado, se halla funcionando en plenitud la Oficina de Asistencia a las Víctimas de Delitos y/o su grupo familiar, creada por el Poder Judicial, conformada por un equipo interdisciplinario de profesionales especializados, con funcionamiento las 24 horas del día todos los días del año, con el fin de asegurar el efectivo acceso a la justicia de los peticionarios y proveer a los jueces de recursos necesarios para ejercer su labor jurisdiccional.

En idéntico sentido al señalado, reforzando el concepto de atención prioritaria a la víctima de delitos violentos, particularmente los circunscriptos al ámbito familiar en este caso, se encuentran desarrollando plenamente sus tareas las Secretarías con competencia en violencia familiar para cada uno de los Juzgados de Familia, dedicadas específicamente a esa temática, con atención vespertina y competencia exclusiva, que facilita a los justiciables y a los magistrados una atención preferente para un tema tan delicado como doloroso.

Asimismo, y en el afán de abarcar todos los aspectos que refieren a la temática de la violencia, en particular la violencia de género, la Corte de Justicia puso especial énfasis en la Unidad Judicial sobre Violencia Familiar y de Género, en el ámbito de Policía Judicial, que se ha focalizado su actividad, como una forma de atender de manera preferente, los delitos que se cometan dentro de esta temática.

Destacamos además el permanente avance en materia informática y tecnológica tanto en esta Capital cuanto en las diferentes Circunscripciones Judiciales del Interior, como herramienta coadyuvante fundamental para el desempeño de la actividad de nuestros Magistrados y Funcionarios, así como la actividad permanente en materia de capacitación, en forma de cursos, disertaciones y seminarios, que reafirman el rumbo tomado, pudiéndose señalar que la constante transformación estructural ha ido consolidándose, tanto en lo que hace a infraestructura y soporte informático, como en lo técnico y en lo profesional, con el objeto de asegurar el mejoramiento de la administración de justicia, proceso al que se encuentra avocada en forma permanente esta Corte de Justicia, lo que permite asegurar que este Alto Tribunal ha adoptado y lo seguirá haciendo, todas las

medidas que se consideren indispensables para atender las necesidades de los ciudadanos relacionadas con el servicio de justicia que merecen.

Las acciones que se describen en estas páginas, propenden al afianzamiento de la transformación del servicio de justicia, entendiéndose que el máximo aprovechamiento de los recursos humanos, científicos y tecnológicos con los que se cuenta, además de la administración racional de los recursos financieros propios, permitirá la continuidad de las acciones iniciadas, en un marco de eficiencia y eficacia, para el mejor servicio de los justiciables.

Se presenta este informe con la convicción de dar cumplimiento acabado al precepto constitucional que lo exige, pero asimismo, para exhibir, con la satisfacción del deber cumplido, los notorios progresos hacia una mejor y más eficiente administración de Justicia.



CAPACITACION

Escuela de Capacitación Judicial de
Magistrados y Funcionarios del Poder Judicial

La Escuela de Capacitación Judicial de Magistrados y Funcionarios de este Poder Judicial, cuyos objetivos principales se hallan previstos en la Acordada de la Corte de Justicia N° 3755/01, asumió con responsabilidad y dedicación los mismos, con miras a lograr mayor eficacia, eficiencia y calidad en nuestro Poder Judicial y obtener así un mejoramiento en el servicio de justicia.

Para ello, las actividades de capacitación y formación tanto de magistrados y funcionarios como de empleados del Poder Judicial durante el año 2016 han tenido como finalidad fortalecer de manera integral sus conocimientos y competencias para el adecuado desempeño de sus funciones.

ACTIVIDADES ACADEMICAS

En este sentido, se ha concretado la realización de actividades de formación especializada tanto para magistrados y funcionarios, como para empleados y abogados empleados de los distintos fueros de nuestro Poder Judicial y para aquellos que aspiren a ingresar a la Justicia.

Así, en el mes de Febrero se dio inicio a las actividades con la realización de la Jornada “*Uniones Convivenciales y Contratos Pre-Nupciales en el Nuevo Código Civil y Comercial de la Nación*” en coordinación con la Asociación de Mujeres Jueces de Argentina (AMJA), capacitación que estuvo a cargo del Dr. Eduardo Roveda y fue destinada a magistrados y funcionarios del Poder Judicial y abogados del foro local.

En el mes de Marzo continuó el Curso de Posgrado “*Especialización para la Defensa Pública. Edición 2015*” coordinado en forma conjunta con el Ministerio Público de la Defensa de la Defensoría General de la Nación, con una carga horaria de 200 hs. reloj, con asistencia obligatoria, culminando en el mes de Junio. Por otra parte, a través de una propuesta de REFLEJAR se dio inicio al Ciclo de Videoconferencias “*Derecho del Consumidor en el Nuevo Código Civil y Comercial de la Nación*” en cuatro clases, dirección a cargo del Dr. Marcelo López Alfonsín y capacitadores Dres. Marcela Novick y Carlos Tambussi, culminando en el mes de Abril y se dictaron Charlas Informativas sobre “*Riesgos Específicos del Sector*” a

cargo de la Ing. Agro Industrial Especialista en Seguridad e Higiene Laboral, María de los Ángeles Molina, destinadas a personal de maestranza y mayordomos del Poder Judicial.

En el mes de Abril se dio inicio al “*Curso de Formación Integral en Derecho Procesal*” Fueros Civil, Comercial, Laboral y Familia coordinado por las Dras. María Cristina Casas Nóbrega y Marcia Lozada Figueroa destinado a Secretarios y Jefes de Despacho, con una duración de once clases más evaluación final, culminando en el mes de Junio. Nuevamente a través de REFLEJAR se llevó a cabo la segunda Videoconferencia “*La escena del Crimen*” Métodos de investigación científica (marco teórico) en cuatro clases, a cargo del Dr. Jorge Claudio Torres, culminando en el mes de Mayo. Por otra parte, nuestra Escuela colaboró con el Gabinete Interdisciplinario y de Apoyo Escolar de la Secretaría de Educación Municipal con el dictado de la Jornada de Capacitación sobre “*La responsabilidad de las escuelas ante las situaciones complejas de la comunidad educativa*” en el marco del “*Proyecto Interinstitucional: Tejiendo redes*” que estuvo a cargo de los Dres. Mario Rodrigo Morabito, Ezequiel Walther, Sebastián Lipari y Fabricio Gershani Quesada, destinada exclusivamente a los directivos de las instituciones escolares del Sistema Educativo Municipal.

En el mes de Mayo en coordinación con la Asociación de Mujeres Jueces de Argentina (AMJA) se llevó a cabo la “*Jornada sobre Valoración y Cuantificación del Daño a la Mujer Víctima de Violencia de Género*” a cargo de los Dres. Graciela Medina y José Daniel Mendelewicz, destinada a magistrados y funcionarios del Poder Judicial y abogados del foro local. Continuaron las clases del “*Curso de Formación Integral en Derecho Procesal*” Fueros Civil, Comercial, Laboral y Familia y de la Videoconferencia “*La escena del Crimen*” Métodos de investigación científica (marco teórico).

En el mes de Junio se dictaron en el Cuartel de Bomberos cinco Capacitaciones prácticas sobre “*Uso de Extintores*” a cargo de la Ing. Agro Industrial Especialista en Seguridad e Higiene Laboral, María de los Ángeles Molina, destinadas a personal de maestranza y mayordomos del Poder Judicial y se dio

inicio al “*Curso de Capacitación para el Ingreso de Sumariantes Auxiliares en la Policía Judicial*” cuya coordinación estuvo a cargo del Sr. Director de la Policía Judicial Dr. Marcelo Eduardo Acevedo y con la colaboración de funcionarios del fuero penal de nuestro Poder Judicial, con una duración de diez clases, con evaluación final (escrita, oral, evaluación de antecedentes y entrevistas personales), culminando en el mes de Julio.

En el mes de Julio se dictó la Charla - Debate sobre “*Niños, Niñas y Adolescentes y el Desafío de las Nuevas Tecnologías*” a cargo del Dr. Mario Rodrigo Morabito, destinada a magistrados, funcionarios y empleados del Poder Judicial y abogados del foro local y culminó el “*Curso de Capacitación para el Ingreso de Sumariantes Auxiliares en la Policía Judicial*”.

En el mes de Agosto se realizó la *Jornada de Capacitación sobre Mediación Penal en la Provincia de Catamarca: La experiencia en Salta* sobre la implementación de la Mediación Penal a cargo de los Dres. Gustavo Eduardo Skaf, Secretario de Métodos Alternativos de Resolución de Conflictos del Ministerio de Derechos Humanos y Justicia de Salta- María Eugenia Castillo y Sr. Diego Gustavo Maita miembros del Equipo capacitador de la Secretaría ut supra mencionada- Silvina Rojas de González Directora del Centro de Mediación Judicial de Catamarca- Sebastián Lípari, Paola Inés Beltramello, Carolina Martínez Andujar, Ezequiel Walther, Fabricio Gershani Quesada y Mario Rodrigo Morabito. Asimismo, se llevó a cabo el XIII Congreso Nacional de Psicología Forense XXVII Jornadas Nacionales de Psicología Forense XXVI Jornadas de la Asociación de Psicólogos Forenses de la República Argentina (APFRA) “*Psicología Jurídica. Abordajes Interdisciplinarios desde una Cosmovisión Federal*” cuya comisión organizadora estuvo conformada por las Lic. Julieta Monasterio Figueroa, María Soledad Leiva y Mónica Liliana Wainstein y contó con la presencia de prestigiosos profesionales en la materia. Se dictó el Curso de Capacitación sobre “*Acceso a la Justicia de Niños, Niñas y Adolescentes. De la Teoría a la Praxis*” a cargo del Dr. Mario Rodrigo Morabito, en cinco clases destinadas a magistrados, funcionarios y empleados del Poder Judicial y abogados del foro local; se dio inicio al “*Curso de Formación y Actualización para*

Empleados del Poder Judicial con título de Abogado aspirantes a Delegados Judiciales” cuya coordinación estuvo a cargo del Sr. Director de la Policía Judicial Dr. Marcelo Eduardo Acevedo y capacitadores funcionarios del fuero penal de nuestro Poder Judicial, con una duración de trece clases, con evaluación final (escrita, evaluación de antecedentes y entrevistas personales), culminando en el mes de Septiembre y se dio inicio a las Primeras Jornadas Provinciales de Capacitación “*Bullying, Abuso Sexual, Grooming, Suicidio y Prevención en las Nuevas Tecnologías*” en coordinación con Multimedios La Unión, trasladándose los Dres. Dres. Mario Rodrigo Morabito, Ezequiel Walther, Sebastián Lípari y Fabricio Gershani Quesada hacia el Interior Provincial (Tinogasta, Fiambalá, Bañado de Ovanta, Lavalle, Santa María y Belén) culminando en el mes de Octubre.

En el mes de Septiembre se llevó a cabo el III Congreso Nacional de la Asociación Argentina de Magistrados, Funcionarios y Profesionales de la Justicia de la Niñez, Adolescencia y Familia (AJUNAF) “*Defensa de Derechos en clave de Infancia y Adolescencia*”, coordinado por los Dres. Mario Rodrigo Morabito, Fabricio Gershani Quesada, Ezequiel Walther y Sebastián Lípari en forma conjunta con Patricia Kentlak Presidente de AJUNAF- y con la colaboración de prestigiosos juristas en la materia, destinado a magistrados, funcionarios y empleados del Poder Judicial, abogados del foro local y Profesionales de la Salud, Educación y Psicólogos, declarado de interés judicial por la Corte de Justicia, de interés académico por la Facultad de Derecho y Ciencias Sociales de la Universidad Nacional de Catamarca y de interés ministerial por el Ministerio de Desarrollo Social. Continuó el “*Curso de Formación y Actualización para Empleados del Poder Judicial con título de Abogado aspirantes a Delegados Judiciales*”; se desarrolló la Jornada Debate sobre “*Crímenes Violentos*” La emoción en el crimen, la relación entre lo jurídico y lo psicológico y psiquiátrico y la interpelación que ello le propone a lo pericial, coordinado por las Lic. Mara Barrionuevo y Graciela Moreno de Bergesio integrantes del Cuerpo Interdisciplinario Forense- con la colaboración de capacitadores de nuestro Poder Judicial, Dres. Mariana Vera y César Marcelo Soria, destinada a magistrados, funcionarios y empleados del Poder Judicial, integrantes

de la Policía Judicial, y estudiantes y profesionales de Disciplinas afines a la Salud Mental y Actividad Pericial y la Capacitación “*Más operadores sensibles al Conflicto. Mejor Justicia*” en coordinación con la Dirección Nacional de Mediación y Métodos Participativos de Resolución de Conflictos, a cargo de las Dras. Mariella Mautone Figueredo y Natalia Messineo, destinada a funcionarios y empleados de los fueros Civil, de Familia, Defensorías Civiles y del Centro de Mediación Judicial.

En el mes de Octubre se llevó a cabo la tercera Videoconferencia “*El informe Pericial: la importancia de los métodos complementarios ilustrativos y modernos de identificación*” en cuatro clases, a cargo del Dr. Jorge Claudio Torres, culminando en el mes de Noviembre. Asimismo, se realizaron el “*Programa de Prevención, Gestión y Transformación de Conflictos en el ámbito Comunitario*” a cargo de las Dras. Mariella Mautone Figueredo y Natalia Messineo, destinado exclusivamente a los Sres. Jueces de Paz y sus respectivos Secretarios y el “*Programa de Mediación, métodos de gestión participativa de conflictos y reducción de la violencia en ámbitos penitenciarios*” a cargo de los Dres. Graciela Notario y Daniel Prezioso, destinado exclusivamente a funcionarios y empleados del fuero Penal y personal del Servicio Penitenciario de la Provincia, ambos en coordinación con la Dirección Nacional de Mediación y Métodos Participativos de Resolución de Conflictos. Por último se llevó a cabo en coordinación con UNICEF y Diario El Ancasti la Jornada “*Una Misma Mirada, un Mismo Lenguaje*” con paneles sobre Medios de Comunicación; Niñez y Adolescencia en Riesgo y Protección de Chicos y Chicas, con la disertación de prestigiosos profesionales en las distintas materias y destinado a Operadores del Sistema Judicial, Docentes, Personal de Sanidad, Profesionales vinculados y público en general.

En el mes de Noviembre se realizó el Curso de Capacitación sobre “*Resguardo de Armas de Fuego y Materiales Controlados*” organizado por la Dirección de la Policía Judicial, a cargo del Dr. Luis Sal Delegado del Registro Nacional de Armas (RENAR) de la Provincia de Tucumán, destinado a los Sres. Fiscales de Instrucción, Delegados Judiciales, Jefes de Servicio de las Unidades Judiciales, personal de la Oficina de Efectos Secuestrados dependiente de la Dirección de la Policía Judicial con interés en

la temática. Asimismo, se llevó a cabo la Mesa Debate integrada por los Operadores del Sistema Judicial. “*Desafíos de cara al 2017 - Abordaje Interinstitucional e Interdisciplinario, un desafío en la temática de Violencia de Género*” coordinado por las Dras. María Cristina Casas Nóblega y Alcira Inés Olima contando con la disertación de los Dres. Susana Inés Moreno, Ana Edith Valdez, Graciela Irma Filippin, Luis Baracat Marengo, Graciela Teresita Vega de Hansen, Guadalupe Isí y Alcira Inés Olima, destinado a los operadores judiciales y público en general.

ACTIVIDADES ADMINISTRATIVAS

En el mes de Marzo iniciaron las actividades, organizando, clasificando y archivando toda la documentación perteneciente a la Escuela.

Se confeccionaron y entregaron certificados correspondientes a cursos y talleres dictados durante el año en curso quedando al día con todos ellos, se actualizó el inventario, etc.

A los fines de una mejor organización y en efectivo cumplimiento de las actividades programadas para la Escuela, se planificaron las mismas mediante un calendario semestral.

A inicio del año se continuó trabajando en el mejoramiento del funcionamiento de la plataforma de aula virtual, que permite el acceso, vía internet, al material didáctico utilizado por los disertantes en los cursos. Así, se encuentran disponibles en Internet las filmaciones de estos cursos y jornadas que se efectuaron durante el año. Se creó como manera alternativa de difusión de información la página web de la Escuela de Capacitación y también una cuenta de red social como recurso complementario para la publicación de actividades de la Escuela debido a su eficiencia como medio de comunicación.

Por otra parte, la difusión de las actividades de la Escuela de Capacitación Judicial durante este año se hizo mediante distintos folletos colocados en todas las dependencias del Poder Judicial, también a través de notificaciones personales a todos los Magistrados y Funcionarios del Poder Judicial y a través de la publicación del cronograma de actividades de la Escuela en la plataforma del Aula Virtual

disponible en Internet.

Por último debe destacarse y agradecerse la actividad desplegada por el Coordinador General, los integrantes del Comité Directivo quienes dedican tiempo y esfuerzo organizando y asistiendo a las reuniones de la Escuela de Capacitación, a los Magistrados y Funcionarios que desarrollaron tareas docentes organizadas por la Escuela, quienes han comprometido su tiempo y esfuerzo al dictado de clases de capacitación, en gesto de verdadera entrega vocacional, con el único compromiso de contribuir a mejorar el sistema judicial. Asimismo agradecer el esfuerzo y dedicación de los empleados de la Escuela de Capacitación Judicial ya que sin su colaboración y esmero no se hubiera podido llevar adelante tan eficientemente las actividades de la misma.

Con la convicción de que el accionar de la Escuela de Capacitación ha logrado cumplir y llevar a la práctica los principios rectores de la misma y con la esperanza de superarlos mediante el trabajo permanente.



Capital



1ra. CIRCUNSCRIPCION JUDICIAL

CAPITAL

SECRETARIA DE SUPERINTENDENCIA DE PERSONAL

TAREA	FEB	MAR	ABR	MAY	JUN	1ºS	JUL	AGO	SEP	OCT	NOV	DIC	2ºS	AN
AUSENTISMO														
Atención Familiar	23	41	45	47	44	200	23	53	53	40	36	50	255	455
Nacimiento Hijos	0	2	3	4	1	10	0	1	1	1	1	1	5	15
Duelo	9	14	10	11	5	49	7	8	8	8	4	1	36	85
Exámenes	6	12	5	5	13	41	7	10	10	5	12	13	57	98
Razones Especiales	12	17	13	16	17	75	4	13	13	2	9	23	64	139
Actividad Científica	5	13	32	39	1	90	11	37	37	32	22	8	147	237
Fuerza Mayor	1	2	2	2	1	8	0	0	0	0	0	0	0	8
Particulares	96	135	223	202	138	794	58	166	166	389	465	49	1293	2087
Maternidad	8	3	4	1	1	17	1	2	2	2	2	1	10	27
Donación De Sangre	1	1	3	3	2	10	1	0	0	0	0	1	2	12
Matrimonio	0	0	1	1	1	3	1	0	0	1	1	2	5	8
Participación De Comicios	0	0	0	0	0	0	0	0	0	0	0	1	1	1
Licencia Sin Goce De Haberes	2	1	3	3	2	11	0	0	0	4	2	1	7	18
Resoluciones De Presidencia	22	3	3	6	6	40	1	2	0	0	10	21	34	74
Decretos	1126	979	962	1012	1080	5159	477	1000	1157	1134	1530	984	6282	11441
Cedulas	31	36	40	40	45	192	41	43	36	53	56	53	282	474
Oficios	207	224	226	230	39	926	37	41	31	49	48	49	255	1181
Enfermedad Magistrados	56	56	56	56	56	280	56	56	56	56	57	57	338	618
Enfermedad Funcionarios	263	262	260	260	242	1287	262	262	262	266	262	262	1576	2863
Enfermedad Administrativ.	502	506	506	511	521	2546	521	521	521	531	533	530	3157	5703
Enfermedad Ordenanzas	172	175	175	175	174	871	174	176	176	180	179	177	1062	1933
Enfermedad Personal Femenino	507	527	526	530	535	2625	535	536	536	548	547	543	3245	5870
Enfermedad PersON. Masculino	486	496	494	495	501	2472	501	502	502	515	517	516	3053	5525

SECRETARIA DE SUPERINTENDENCIA INSTITUCIONAL

TAREA	ENE	FEB	MAR	ABR	MAY	JUN	1ºS	JUL	AGO	SEP	OCT	NOV	DIC	2ºS	AN
Causas Entradas		0	2	2	9	2	15	1	4	3	3	0	0	11	26
Decretos		20	36	140	37	24	257	17	104	57	95	105	50	428	685
Acuerdos		2	3	3	4	2	14	2	4	3	3	3	4	19	33
Acordadas		1	0	0	3	0	4	4	2	1	3	3	7	20	24
Resoluciones De Corte		17	24	22	27	16	106	23	21	16	42	11	14	127	233
Resoluciones Presidencia		3	5	3	8	7	26	1	2	2	5	2	2	14	40
Certificados		10	12	15	25	15	77	12	15	14	12	15	15	83	160
Notas De Secretaria		7	4	30	10	8	59	3	3	7	12	6	6	37	96
Notificaciones		152	186	59	51	28	476	22	35	34	46	38	35	210	686
Notas Ingresadas		92	92	123	110	96	513	38	100	127	84	102	90	541	1054

SECRETARIA EN LO CONTENCIOSO ADMINISTRATIVO

TAREA	ENE	FEB	MAR	ABR	MAY	JUN	1ºS	JUL	AGO	SEP	OCT	NOV	DIC	2ºS	AN
Causas Entradas	2	16	40	10	14	16	98	7	16	14	12	9	11	69	167
Causas Terminadas	0	11	9	2	6	2	30	3	10	6	5	6	4	34	64
Sentencias Interlocutorias	2	8	23	31	11	23	98	25	43	22	31	9	8	138	236
Sentencias Definitivas	0	4	1	6	0	4	15	5	4	5	4	5	4	27	42
Decretos	7	52	105	99	99	111	473	59	110	68	72	154	154	617	1090
Oficios	0	11	24	24	45	20	124	26	25	30	37	10	16	144	268
Cedulas	4	57	49	67	55	62	294	16	85	84	50	33	20	288	582
Audiencias	0	2	5	16	9	12	44	9	8	11	0	2	4	34	78
Causas Resueltas P/Sentencia	0	3	24	0	3	0	30	5	5	5	2	4	4	25	55
Otras Formas De Extincion de la causa	0	8	0	2	3	2	15	20	5	4	3	2	0	34	49
Causas en Tramite	2	17	24	7	0	10		0	686	0	0	13	8		
Acciones Contencioso Administrativas	0	10	3	0	5	8	26	0	2	5	5	2	5	19	45
Amparos	2	4	3	5	2	4	20	4	5	3	2	7	2	23	43

SECRETARIA DE RECURSOS ORDINARIOS Y EXTRAORDINARIOS

TAREA	ENE	FEB	MAR	ABR	MAY	JUN	1ºS	JUL	AGO	SEP	OCT	NOV	DIC	2ºS	AN
Causas Entradas		2	9	10	10	4	35	3	7	8	3	10	4	35	70
Causas Terminadas		4	8	6	5	4	27	3	7	29	18	8	1	66	93
Sentencias Definitivas		7	1	3	1	1	13	4	1	2	3	1	4	15	28
Sentencias Interlocutorias Definitivas		2	2	4	1	5	14	4	6	1	9	0	1	21	35
Sentencias Interlocutorias no Definitivas		3	3	1	1	0	8	5	2	0	1	0	7	15	23
Sentencias Interlocutorias de Casacion		5	5	5	2	5	22	9	8	1	10	0	8	36	58
Sentencias en Recurso Extraordinario Federal		0	0	0	0	0	0	1	9	0	3	0	0	13	13
Recursos Apelacion Ordinaria		0	0	0	0	0	0	0	0	0	1	0	0	1	1
Regulacion de Honorarios		0	0	6	2	0	8	4	0	0	2	0	0	6	14
Perencion de la Instancia		0	0	0	1	1	2	0	1	0	0	0	1	2	4
Decretos		8	41	32	35	23	139	3	33	5	19	63	33	156	295
Cedulas		41	34	33	38	22	168	34	50	15	45	8	30	182	350

SECRETARIA PENAL

TAREA	ENE	FEB	MAR	ABR	MAY	JUN	1ºS	JUL	AGO	SEP	OCT	NOV	DIC	2ºS	AN
Causas Penales Ingresadas	1	9	9	13	8	9	49	2	11	13	8	11	18	63	112
Causas Varias Ingresadas	0	3	1	2	1	2	9	0	2	1	2	1	1	7	16
Sentencias Dictadas	0	3	4	4	3	7	21	3	4	3	5	7	3	25	46
Autos Interlocutorios Recursos Extraordinarios	0	1	4	0	1	1	7	1	0	1	2	0	2	6	13
Otros Autos Interlocutorios	0	4	7	6	1	2	20	5	5	4	7	0	4	25	45
Decretos	1	4	4	3	4	2	18	2	4	3	6	17	4	36	54
Cedulas	1	18	29	22	13	36	119	16	22	12	16	28	31	125	244
Notas Y Oficios	0	2	9	18	7	28	64	8	11	6	21	24	12	82	146
Legalizacion	0	19	29	28	14	29	119	20	17	23	23	47	45	175	294
Expedientes Ingresados de Autos Secuestrados	0	0	0	0	0	0	0	0	0	1	1	0	0	2	2
Notas y Oficios de Autos Secuestrados	0	0	0	0	0	0	0	0	0	0	0	0	1	1	1
TRIBUNAL DE ENJUICIAMIENTO															
Expedientes ingresados		1	0	0	0	0	1	1	0	2	4	0	3	10	11
Expedientes Varios		0	0	0	0	0	0	0	0	0	0	1	1	2	2
Resoluciones		0	0	0	0	0	0	0	1	0	2	2	4	9	9
Actas		0	1	1	0	0	2	0	2	2	2	3	4	13	15

SUMARIO E INSPECCION DE JUSTICIA

TAREA	ENE	FEB	MAR	ABR	MAY	JUN	1ºS	JUL	AGO	SEP	OCT	NOV	DIC	2ºS	AN
Causas Ingresadas		11	18	10	12	8	59	4	13	10	18	13	5	63	122
Oficios		30	21	21	31	25	128	19	42	27	18	31	22	159	287
Testimoniales		14	7	4	9	8	42	0	1	11	0	2	6	20	62
Cedulas		10	6	5	12	3	36	0	13	6	2	13	12	46	82
Resoluciones		7	5	12	8	4	36	30	75	35	11	5	11	167	203
Investigaciones Preliminares		1	3	2	2	1	9	0	2	2	1	1	1	7	16
Notas		1	0	3	5	1	10	6	11	3	10	1	7	38	48
Denuncias		0	5	1	1	0	7	0	0	0	3	1	0	4	11
Actuaciones de Inspeccion		0	0	0	0	1	1	0	3	1	2	0	0	6	7

SECRETARIA DE BIBLIOTECA Y JURISPRUDENCIA

TAREA	ENE	FEB	MAR	ABR	MAY	JUN	1ºS	JUL	AGO	SEP	OCT	NOV	DIC	2ºS	AN
Consultas	55	185	197	200	89	84	810	58	97	133	127	149	124	688	1498
Préstamos a Despacho	25	224	251	252	285	236	1273	113	238	230	225	192	251	1249	2522
Diccionarios	0	1	2	0	4	2	9	0	0	4	0	6	1	11	20
Libros	56	360	382	375	319	284	1776	154	292	326	301	259	332	1664	3440
Revistas	24	49	66	77	51	34	301	17	43	32	51	73	41	257	558
Diarios	0	0	0	0	0	0	0	0	0	1	0	3	0	4	4
Notas	0	10	3	4	2	10	29	0	0	3	0	5	0	8	37
Libros Devueltos	38	141	250	248	258	294	1229	149	244	270	210	226	371	1470	2699
Búsquedas por Temas	20	20	152	164	176	315	847	28	76	159	105	136	281	785	1632
Lexco	10	6	57	50	93	142	358	35	53	60	68	98	215	529	887
Control de Libros	0	6	36	22	16	20	100	15	20	27	11	16	28	117	217
Libros Inventariados	0	4	31	18	11	17	81	11	13	18	8	11	23	84	165
Registro de Publicaciones Periódicas	0	5	180	260	156	213	814	46	146	138	117	248	175	870	1684
Libros Comprados	0	4	31	18	11	20	84	11	13	27	11	11	28	101	185
Registros de Legalización	11	0	0	22	5	5	43	6	10	6	11	19	16	68	111
Catalogo y Clasificación	0	4	31	22	11	20	88	11	20	16	8	16	28	99	187

MESA DE ENTRADA UNICA

TAREA	ENE	FEB	MAR	ABR	MAY	JUN	1ºS	JUL	AGO	SEP	OCT	NOV	DIC	2ºS	AN
JUZGADOS CIVILES															
Juzgado Civil Nº 1		21	19	23	21	24	108	19	29	24	26	28	18	144	252
Juzgado Civil Nº 2		15	20	22	19	20	96	15	29	24	24	21	25	138	234
Juzgado Civil Nº 3		13	20	20	22	22	97	14	35	19	24	20	21	133	230
Juzgado Civil Nº 4		17	18	25	20	22	102	14	31	30	24	19	20	138	240
Juzgado Civil Nº 5		16	18	21	16	21	92	12	33	22	24	23	23	137	229
TOTAL		82	95	111	98	109	495	74	157	119	122	111	107	690	1185
JUZGADOS DE FAMILIA															
Juzgado Familia Nº1		45	47	77	52	69	290	27	70	57	53	56	46	309	599
Juzgado Familia Nº2		45	47	76	53	67	288	26	72	57	52	59	47	313	601
Juzgado Familia Nº3		45	46	74	45	68	278	25	65	58	52	62	47	309	587
TOTAL		135	140	227	150	204	856	78	207	172	157	177	140	931	1787
Juzgado de Ejecucion		249	344	264	91	459	1407	621	340	358	351	533	338	2541	3948
Juzgados Laborales		36	41	81	39	41	238	22	40	47	30	58	71	268	506
Camaras Civiles		51	85	77	77	59	349	42	85	80	69	56	44	376	725
Fiscalias de Camara		33	23	38	33	28	155	16	24	36	23	25	14	138	293

NOTIFICACIONES Y MANDATOS

TAREA	ENE	FEB	MAR	ABR	MAY	JUN	1ºS	JUL	AGO	SEP	OCT	NOV	DIC	2ºS	AN
RECEPCION DE CEDULAS															
Cedulas Ley 22.172		67	80	95	55	74	371	36	69	68	31	90	47	341	712
Cedulas Juzgados		1217	3464	1712	3483	2976	12852	1196	3563	3612	3230	2880	2350	16831	29683
JUZGADOS PENALES															
Unidades Fiscales		44	48	50	42	83	267	21	70	146	73	110	64	484	751
Camara Penal		97	134	115	82	76	504	35	116	100	77	88	72	488	992
Juzgados Correccionales		84	25	70	59	66	304	53	112	97	92	43	32	429	733
Juzgado de Control de Garantia		35	100	69	152	162	518	7	177	80	147	105	51	567	1085
Ejecucion Penal		45	20	65	52	25	207	12	23	30	73	36	15	189	396
total	0	305	327	369	387	412	1800	128	498	453	462	382	234	2157	3957

DEMÁS JUZGADOS															
TAREA	ENE	FEB	MAR	ABR	MAY	JUN	1ºS	JUL	AGO	SEP	OCT	NOV	DIC	2ºS	AN
Corte de Justicia		124	129	110	135	702	1200	36	204	196	71	137	49	693	1893
Camara de Apelacion Civil		199	229	308	209	256	1201	90	240	368	103	171	124	1096	2297
Civiles		932	920	1037	986	864	4739	359	990	1061	572	958	620	4560	9299
Comercial y Ejecucion		508	444	670	603	737	2962	243	676	713	662	620	488	3402	6364
Ejecucion Fiscal		43	358	216	194	121	932	161	130	120	67	100	44	622	1554
Registro Publico de Comercio		0	0	1	0	5	6	1	2	0	0	0	1	4	10
Electoral		0	12	17	6	0	35	0	0	13	2	2	2	19	54
Minas		0	44	20	57	37	158	10	25	47	27	23	20	152	310
Juzgado de Familia		407	432	473	409	391	2112	152	436	533	553	281	428	2383	4495
Menores		33	21	26	27	26	133	6	30	33	30	26	15	140	273
Centro de Mediacion Judicial		259	554	286	403	400	1902	34	384	629	418	221	421	2107	4009
Laborales		1303	1206	1216	1134	1036	5895	603	1112	1398	1246	733	756	5848	11743
Defensoria Civil		142	260	286	232	0	920	556	0	141	297	0	318	1312	2232
Asesoría de Menores		0	0	0	0	0	0	0	1	1	1	2	2	7	7
total	0	3950	4609	4666	4395	4575	22195	2251	4230	5253	4049	3274	3288	22338	44533
TAREA	ENE	FEB	MAR	ABR	MAY	JUN	1ºS	JUL	AGO	SEP	OCT	NOV	DIC	2ºS	AN
Cedulas distintas Zonas		890	937	873	1067	953	4720	516	1234	1321	1163	942	959	6135	10855
Cedulas Urgente		246	266	233	319	374	1438	374	214	201	187	169	259	1404	2842
Mandamientos Urgentes		5	6	1	2	2	16	2	3	2	2	2	2	13	29
Mandamientos		954	829	441	378	243	2845	92	530	410	204	221	101	1558	4403
total	0	2095	2038	1548	1766	1572	9019	984	1981	1934	1556	1334	1321	9110	18129

NOTIFICACION POR CASILLERO

TAREA	ENE	FEB	MAR	ABR	MAY	JUN	1ºS	JUL	AGO	SEP	OCT	NOV	DIC	2ºS	AN
Juzgado Laboral Nº 1					23	20	43	21	23	25	22	20	40	151	194
Juzgado Laboral Nº 2					14	12	26	15	20	20	21	18	28	122	148
Juzgado Laboral Nº 3					24	18	42	19	19	20	18	20	35	131	173
Juzgado Laboral Nº 4					16	15	31	17	17	20	20	15	38	127	158
Juzgados Laborales		0	0	0	77	65	142	72	79	85	81	73	141	531	673
Juzgado Civil Nº 1					3	3	6	3	10	9	10	12	15	59	65
Juzgado Civil Nº 2					7	5	12	5	5	4	8	8	14	44	56
Juzgado Civil Nº 3					6	4	10	4	8	6	6	6	17	47	57
Juzgado Civil Nº 4					2	2	4	2	5	5	5	5	17	39	43
Juzgado Civil Nº 5					4	2	6	2	2	2	2	2	17	27	33
Juzgados Civiles		0	0	0	22	16	38	16	30	26	31	33	80	216	254
Camara Civil Nº 1					2	5	7	6	6	10	10	12	15	59	66
Camara Civil Nº 2					4	7	11	7	7	10	10	13	14	61	72
Camara Civil Nº 3					4	11	15	3	5	6	3	5	10	32	47
Camaras Civiles		0	0	0	10	23	33	16	18	26	23	30	39	152	185
Juzgados de Familia		0	0	0	3	3	6	3	3	3	1	2	8	20	26
Juzgados de Menores		0	0	0	0	0	0	0	1	1	1	1	7	11	11
Juzgados Correccionales		0	0	0	0	0	0	0	2	2	2	8	10	24	24
Defensorias		0	0	0	0	0	0	0	1	1	1	1	3	7	7
Fiscalia Penal Nº 1					0	0	0	1	2	2	2	6	10	23	23
Fiscalia Penal Nº 2					2	2	4	2	2	2	2	2	0	10	14
Fiscalia Penal Nº 3					0	0	0	0	0	0	0	0	4	4	4
Fiscalia Penal Nº 5					0	1	1	1	1	1	1	1	8	13	14
Fiscalia Penal Nº 6					0	0	0	0	0	0	0	0	6	6	6
Fiscalias Penales		0	0	0	2	3	5	4	5	5	5	9	28	56	61

Juzgado de Control de Garantías N° 1					2	2	4	2	2	2	2	2	2	13	23	27
Juzgado de Control de Garantías N° 2					1	1	2	1	1	1	1	1	1	10	15	17
Juzgado de Control de Garantías N° 3					0	0	0	0	0	0	0	0	0	4	4	4
Juzgados de Cont. de Garantías		0	0	0	3	3	6	3	3	3	3	3	3	0	15	21
Camaras Criminales		0	0	0	1	2	3	2	3	3	0	0	0	17	25	28
Corte					4	4	8	4	5	5	5	6	14	39	47	
Secretaria Penal					0	0	0	0	0	0	0	0	0	8	8	8
Cámara de Apelación Penal					4	4	8	4	4	4	4	4	10	30	38	
Dirección de Trabajo					0	0	0	0	1	1	1	1	8	12	12	
Juzgado Federal					0	0	0	0	1	2	2	1	5	11	11	
Mediacion					3	3	6	3	4	4	3	5	12	31	37	
Instituto Provincial de La Vivienda					0	0	0	0	1	1	0	1	8	11	11	
Cuerpo Interdisciplinario Forense					0	0	0	0	0	0	4	0	0	4	4	
Ejecución Fiscal					0	0	0	1	3	6	3	2	7	22	22	
Juzgado Comercial y de Ejecución		0	0	0	1	2	3	2	3	5	5	5	10	30	33	
<i>Registro de la Propiedad</i>					0	0	0	0	0	1	0	0	0	1	1	
<i>Juzgado Electoral y de Minas</i>					1	1	2	1	1	1	0	0	1	4	6	
<i>Dirección de Policía Judicial</i>					1	1	2	1	1	1	0	0	0	3	5	
<i>Secretaria De Sumario</i>					1	1	2	1	0	0	0	0	2	3	5	
<i>Juzgado de Ejecución Penal</i>					0	5	5	5	5	5	5	5	0	25	30	

CENTRO DE MEDIACION JUDICIAL

TAREA	ENE	FEB	MAR	ABR	MAY	JUN	1ºS	JUL	AGO	SEP	OCT	NOV	DIC	2ºS	AN
Ingresos de Defensoría		177	187	149	145	120	778	89	160	174	265	246	63	997	1775
Ingresos de Asesoría		6	4	4	4	2	20	0	3	3	0	0	2	8	28
Abogados Particulares		137	121	78	92	94	522	43	81	77	0	0	51	252	774
Audiencias Fijadas		182	226	276	313	259	1256	144	287	216	260	292	108	1307	2563
Audiencias Realizadas Con Acuerdo		46	76	79	85	68	354	28	64	66	42	76	71	347	701
Audiencias Realizadas Sin Acuerdo		27	31	25	36	23	142	19	76	37	21	31	37	221	363
Resultados de Mediación Con Acuerdo		49	72	79	85	68	353	28	64	66	42	76	71	347	700
Resultados de Mediación Sin Acuerdo		27	31	25	36	23	142	19	76	37	21	31	37	221	363
Resultado de Mediación - Otras Formas		34	23	0	0	0	57	0	0	0	0	0	0	0	57
Incomparecencia		69	89	76	133	91	458	50	90	70	140	0	115	465	923
Desistimiento		3	0	2	8	2	15	0	4	1	1	0	9	15	30

ARCHIVO JUDICIAL Y NOTARIAL

TAREA	ENE	FEB	MAR	ABR	MAY	JUN	1ºS	JUL	AGO	SEP	OCT	NOV	DIC	2ºS	AN
SEC.PROTOC.															
Fotocopia Autenticada De Escrituras		3	11	9	8	11	42	10	10	12	12	9	12	65	107
Fotocopia Simple De Escrituras		3	2	2	1	1	9	1	2	4	4	2	4	17	26
Fotocopia Autenticada De Sentencias		3	4	3	5	5	20	4	4	7	5	3	7	30	50
Fotocopia Simple De Sentencia		2	2	1	1	2	8	1	4	3	2	2	2	14	22
Informes		3	2	2	3	2	12	3	3	3	3	2	4	18	30
Busquedas		12	23	21	20	21	97	21	19	21	24	20	25	130	227
Oficios		5	2	3	2	4	16	4	3	4	4	3	5	23	39
SEC.REG.JUI.UNIV.															
TAREA	ENE	FEB	MAR	ABR	MAY	JUN	1ºS	JUL	AGO	SEP	OCT	NOV	DIC	2ºS	AN
Fotocopia Autenticada De Sentencias		6	6	5	17	16	50	9	43	24	29	25	18	148	198
Fotocopia Simple De Sentencia		0	1	1	0	1	3	0	2	2	4	2	2	12	15
Fotocopia Autenticada De Hijueta		0	2	1	5	7	15	2	4	3	5	3	4	21	36
Fotocopia Simple De Hijueta		0	1	0	1	1	3	1	0	2	0	1	0	4	7
Fotocopia Autenticada De Expedientes		0	3	2	4	1	10	0	2	2	2	1	1	8	18
Fotocopia Simple De Expedientes		0	0	0	0	0	0	1	1	1	1	0	0	4	4
Consultas		5	3	4	11	16	39	4	15	18	21	11	7	76	115
Informes		9	5	6	6	4	30	2	3	5	12	2	1	25	55
Remision De Expedientes		9	12	16	21	23	81	10	70	72	91	71	41	355	436

REGISTRO DE JUICIOS UNIVERSALES Y QUIEBRA

TAREA	ENE	FEB	MAR	ABR	MAY	JUN	1ºS	JUL	AGO	SEP	OCT	NOV	DIC	2ºS	AN
Sucesiones Inscriptas		85	106	95	108	80	474	36	86	100	97	97	87	503	977
Oficios		88	52	24	49	74	287	24	78	30	58	58	84	332	619
Certificaciones		5	0	0	1	1	7	1	1	2	1	1	1	7	14
Constancias		3	1	3	5	3	15	2	4	1	3	3	3	16	31
Declaratoria De Herederos		16	40	14	30	28	128	12	40	40	37	28	26	183	311

CUERPO INTERDISCIPLINARIO FORENSE

TAREA		ENE	FEB	MAR	ABR	MAY	JUN	1ºS	JUL	AGO	SEP	OCT	NOV	DIC	2ºS	AN
Trabajo Social	E	4	55	70	63	57	77	326	49	88	63	58	67	61	386	712
	S	6	42	46	62	36	52	244	36	98	74	53	59	68	388	632
Psicología	E	13	55	88	63	56	66	341	25	82	96	97	81	77	458	799
	S	4	35	34	44	31	24	172	20	40	96	74	74	75	379	551
Psiquiatria	E	5	61	84	62	60	72	344	15	77	79	54	61	48	334	678
	S	3	58	52	44	58	38	253	15	68	64	67	49	63	326	579
Medicina	E	31	52	72	68	49	45	317	42	56	51	79	70	68	366	683
	S	40	38	50	52	35	33	248	32	41	49	73	72	66	333	581
Psicopedagog.	E	0	8	0	1	1	2	12	1	2	2	0	11	0	16	28
	S	0	0	1	0	1	0	2	0	0	2	2	1	3	8	10
Contable	E	0	1	3	2	3	3	12	0	6	3	4	4	3	20	32
	S	0	1	2	5	2	2	12	1	2	5	5	4	2	19	31
Citaciones Policiales		47	80	99	86	53	89	454	84	83	76	85	86	16	430	884
Viajes Al Interior		0	1	1	2	1	1	6	0	1	0	1	2	0	4	10
Notas		62	131	173	182	98	173	819	96	33	133	157	133	27	579	1398

REFERENCIA
E ENTRADA

S SALIDA

EQUIPO TECNICO FORENSE (JUZGADOS DE FAMILIA Y MENORES)

TAREA	ENE	FEB	MAR	ABR	MAY	JUN	1ºS	JUL	AGO	SEP	OCT	NOV	DIC	2ºS	AN
Oficios Recibidos	100	193	303	239	200	208	1243	63	238	235	230	199	242	1207	2450
Intervencion Psiquiatrica, Psicologica Y Social	193	765	1047	842	668	741	4256	203	840	1209	803	821	850	4726	8982

OFICINA DE ASISTENCIA A LA VICTIMA

TAREA	ENE	FEB	MAR	ABR	MAY	JUN	1ºS	JUL	AGO	SEP	OCT	NOV	DIC	2ºS	AN
CAUSAS															
Ingresadas	101	142	151	129	0	0	523	0	195	165	129	209	224	922	1445
Asistidas	34	27	40	30	47	32	210	38	47	36	42	60	55	278	488
AREAS DE ASISTENCIA															
Psocologia	13	4	24	21	20	18	100	24	26	26	26	36	33	171	271
Social	21	23	16	9	27	14	110	14	21	10	16	21	16	98	208
TOTAL	34	27	40	30	47	32	210	38	47	36	42	57	49	269	479

CAMARA DE APELACION EN LO CIVIL, COMERCIAL, DEL TRABAJO Y MINAS

TAREA	NO	ENE	FEB	MAR	ABR	MAY	JUN	1º S	JUL	AGO	SEP	OCT	NOV	DIC	2º S	ANU
Causas Ingresadas	Iº		14	25	30	32	24	125	11	29	29	16	25	24	134	259
	IIº		12	27	26	29	29	123	9	29	29	26	29	24	146	269
	IIIº		12	27	29	23	18	109	6	21	28	19	25	21	120	229
	total		0	38	79	85	84	71	357	26	79	86	61	79	69	400
Causas Bajadas	Iº		14	18	27	35	13	107	8	24	23	15	13	15	98	205
	IIº		33	18	33	27	20	131	20	39	28	32	29	37	185	316
	IIIº		12	15	15	25	25	92	15	35	25	21	15	15	126	218
	total		0	59	51	75	87	58	330	43	98	76	68	57	67	409
Recurso de Casacion	Iº		3	2	2	2	2	11	0	0	1	0	2	2	5	16
	IIº		4	2	2	1	1	10	1	1	2	1	2	4	11	21
	IIIº		0	3	1	1	3	8	1	2	2	1	4	0	10	18
	total		0	7	7	5	4	6	29	2	3	5	2	8	6	26
Recurso de Queja	Iº		1	0	2	1	2	6	0	1	1	1	2	0	5	11
	IIº		1	1	1	0	2	5	0	1	1	2	0	1	5	10
	IIIº		1	1	4	2	0	8	0	0	1	1	1	1	4	12
	total		0	3	2	7	3	4	19	0	2	3	4	3	2	14
Recurso de Amparo	Iº		0	0	0	1	0	1	0	1	0	0	0	1	2	3
	IIº		0	0	1	0	0	1	0	0	0	0	0	0	0	1
	IIIº		0	0	0	1	0	1	0	0	0	0	0	0	0	1
	total		0	0	0	1	2	0	3	0	1	0	0	0	1	2
Medidas Cautelares	Iº		0	0	0	1	0	1	0	0	0	0	0	0	0	1
	IIº		0	0	0	1	2	3	0	0	0	0	1	0	1	4
	IIIº		0	0	0	0	0	0	0	0	0	0	0	0	0	0
	total		0	0	0	0	2	2	4	0	0	0	0	1	0	1
Incidentes	Iº		0	6	2	3	8	19	1	3	7	3	0	2	16	35
	IIº		0	6	2	2	4	14	0	1	2	2	2	5	12	26
	IIIº		0	0	0	0	0	0	0	0	0	0	0	0	0	0
	total		0	0	12	4	5	12	33	1	4	9	5	2	7	28

CIVIL																
TAREA	NO	ENE	FEB	MAR	ABR	MAY	JUN	1º S	JUL	AGO	SEP	OCT	NOV	DIC	2º S	ANU
Recursos Ordinarios Ingresados	Iº		7	10	11	10	11	49	2	6	15	14	3	7	47	96
	IIº		2	6	12	10	13	43	7	14	11	15	11	12	70	113
	IIIº		7	4	12	11	7	41	3	8	11	6	7	7	42	83
	total		0	16	20	35	31	31	133	12	28	37	35	21	26	159
Recursos Resueltos	Iº		6	10	21	16	6	59	8	12	9	12	16	7	64	123
	IIº		20	13	5	9	23	70	7	9	12	15	14	12	69	139
	IIIº		7	20	8	5	21	61	5	8	18	14	0	0	45	106
	total		0	33	43	34	30	50	190	20	29	39	41	30	19	178
Sentencias Definitivas	Iº		1	3	3	7	2	16	2	2	2	3	2	4	15	31
	IIº		2	5	2	0	3	12	1	4	4	3	3	3	18	30
	IIIº		1	2	4	3	0	10	2	4	5	5	0	0	16	26
	total		0	4	10	9	10	5	38	5	10	11	11	5	7	49
Sentencias Definitivas Confirmatoria	Iº		0	3	0	5	1	9	0	1	1	3	1	3	9	18
	IIº		1	1	1	0	2	5	0	3	2	2	2	3	12	17
	IIIº		1	2	1	2	0	6	1	0	4	3	0	0	8	14
	total		0	2	6	2	7	3	20	1	4	7	8	3	6	29
Sentencias Definitivas Revocatoria	Iº		1	1	3	5	1	11	2	1	1	0	2	2	8	19
	IIº		2	2	1	0	0	5	1	1	1	1	1	0	5	10
	IIIº		0	0	3	1	0	4	1	2	1	2	0	0	6	10
	total		0	3	3	7	6	1	20	4	4	3	3	3	2	19
Sentencias Interlocutorias	Iº		5	7	14	6	4	36	6	8	6	9	13	1	43	79
	IIº		18	8	3	9	20	58	6	5	8	12	11	9	51	109
	IIIº		6	18	4	2	21	51	3	4	13	9	0	2	31	82
	total		0	29	33	21	17	45	145	15	17	27	30	24	12	125
Sentencias Interlocutorias Confirmatorias	Iº		4	3	12	6	3	28	2	5	4	6	9	1	27	55
	IIº		2	2	0	4	6	14	2	2	1	2	4	6	17	31
	IIIº		3	14	2	2	16	37	2	2	9	6	0	0	19	56
	total		0	9	19	14	12	25	79	6	9	14	14	13	7	63
Sentencias Interlocutorias Revocatorias	Iº		1	4	6	0	1	12	4	5	3	3	5	1	21	33
	IIº		6	2	1	3	1	13	2	0	0	0	4	1	7	20
	IIIº		3	4	2	0	5	14	1	2	4	3	0	2	12	26
	total		0	10	10	9	3	7	39	7	7	7	6	9	4	40
Nulidades	Iº		0	0	0	0	0	0	0	0	0	0	0	0	0	0
	IIº		0	0	0	0	0	0	0	0	0	0	0	0	0	0
	IIIº		0	0	0	0	0	0	0	2	0	0	0	0	2	2
	total		0	0	0	0	0	0	0	0	2	0	0	0	2	2

COMERCIAL																
TAREA	NO	ENE	FEB	MAR	ABR	MAY	JUN	1º S	JUL	AGO	SEP	OCT	NOV	DIC	2º S	ANU
Recursos Ordinarios Ingresados	Iº		2	0	2	3	2	9	1	3	2	1	0	1	8	17
	IIº		1	1	0	6	1	9	0	2	1	3	1	0	7	16
	IIIº		2	4	4	2	4	16	1	0	5	4	2	1	13	29
	total		0	5	5	6	11	7	34	2	5	8	8	3	2	28
Recursos Resueltos	Iº		0	0	1	1	1	3	0	2	4	0	0	0	6	9
	IIº		3	8	2	0	8	21	4	0	4	1	4	2	15	36
	IIIº		1	4	0	1	3	9	0	0	6	10	0	0	16	25
	total		0	4	12	3	2	12	33	4	2	14	11	4	2	37
Sentencias Definitivas	Iº		0	0	0	0	0	0	0	0	0	0	0	0	0	0
	IIº		0	0	0	0	0	0	0	0	0	0	0	0	0	0
	IIIº		0	0	0	0	0	0	0	0	0	8	0	0	8	8
	total		0	0	0	0	0	0	0	0	0	8	0	0	8	8
Sentencias Definitivas Confirmatorias	Iº		0	0	0	0	0	0	0	0	0	0	0	0	0	0
	IIº		0	0	0	0	0	0	0	0	0	0	0	0	0	0
	IIIº		0	0	0	0	0	0	0	0	0	4	0	0	4	4
	total		0	0	0	0	0	0	0	0	0	4	0	0	4	4
Sentencias Definitivas Revocatorias	Iº		0	0	0	0	0	0	0	0	0	0	0	0	0	0
	IIº		0	0	0	0	0	0	0	0	0	0	0	0	0	0
	IIIº		0	0	0	0	0	0	0	0	0	4	0	0	4	4
	total		0	0	0	0	0	0	0	0	0	4	0	0	4	4
Sentencias Interlocutorias	Iº		2	0	1	1	1	5	0	2	4	0	1	0	7	12
	IIº		3	8	2	0	8	21	4	0	4	1	4	2	15	36
	IIIº		0	3	0	1	3	7	0	1	6	7	0	0	14	21
	total		0	5	11	3	2	12	33	4	3	14	8	5	2	36
Sentencias Interlocutorias Confirmatorias	Iº		2	0	1	1	1	5	0	0	3	0	0	0	3	8
	IIº		2	4	1	0	4	11	1	0	1	0	2	0	4	15
	IIIº		1	2	0	1	2	6	0	0	5	5	0	0	10	16
	total		0	5	6	2	2	7	22	1	0	9	5	2	0	17
Sentencias Interlocutorias Revocatorias	Iº		0	0	0	0	0	0	0	2	1	0	1	0	4	4
	IIº		0	2	1	0	1	4	1	0	1	0	0	0	2	6
	IIIº		1	1	0	0	1	3	0	1	1	1	0	0	3	6
	total		0	1	3	1	0	2	7	1	3	3	1	1	0	9

LABORAL																
TAREA	NO	ENE	FEB	MAR	ABR	MAY	JUN	1º S	JUL	AGO	SEP	OCT	NOV	DIC	2º S	ANU
Recursos Ordinarios Ingresados	Iº		5	7	7	8	7	34	6	9	11	9	6	8	49	83
	IIº		4	18	12	10	12	56	1	11	10	3	15	4	44	100
	IIIº		3	17	7	6	7	40	2	10	11	6	14	5	48	88
	total		0	12	42	26	24	26	130	9	30	32	18	35	17	141
Recursos Resueltos	Iº		4	14	10	7	8	43	5	9	9	9	5	8	45	88
	IIº		10	6	7	8	7	38	5	4	13	9	8	6	45	83
	IIIº		6	9	13	3	3	34	3	13	15	10	1	0	42	76
	total		0	20	29	30	18	18	115	13	26	37	28	14	14	132
Sentencias Definitivas	Iº		1	8	7	5	4	25	2	6	6	5	3	7	29	54
	IIº		2	5	3	3	3	16	0	2	8	5	4	5	24	40
	IIIº		5	4	7	2	3	21	2	13	8	8	0	0	31	52
	total		0	8	17	17	10	10	62	4	21	22	18	7	12	84
Sentencias Definitivas Confirmatoria	Iº		1	2	4	1	3	11	2	2	3	1	2	1	11	22
	IIº		1	4	2	1	1	9	0	1	5	2	3	4	15	24
	IIIº		1	2	3	2	2	10	1	3	4	4	0	0	12	22
	total		0	3	8	9	4	6	30	3	6	12	7	5	5	38
Sentencias Definitivas Revocatoria	Iº		1	7	3	4	3	18	1	4	4	6	2	6	23	41
	IIº		1	1	1	2	2	7	0	1	3	3	1	1	9	16
	IIIº		4	2	4	0	1	11	1	9	4	4	0	0	18	29
	total		0	6	10	8	6	6	36	2	14	11	13	3	7	50
Sentencias Interlocutorias	Iº		2	4	3	2	2	13	2	3	2	2	1	1	11	24
	IIº		8	1	4	5	4	22	5	2	5	4	4	1	21	43
	IIIº		1	5	6	1	6	19	1	1	7	2	1	2	14	33
	total		0	11	10	13	8	12	54	8	6	14	8	6	4	46
Sentencias Interlocutorias Confirmatorias	Iº		2	4	1	2	2	11	2	1	1	2	1	0	7	18
	IIº		2	0	3	0	1	6	1	0	0	3	2	0	6	12
	IIIº		1	3	3	0	2	9	1	0	3	1	0	2	6	12
	total		0	5	7	7	2	5	26	4	1	4	6	3	2	19
Sentencias Interlocutorias Revocatorias	Iº		0	1	2	1	0	4	0	2	1	0	0	1	4	8
	IIº		2	1	0	1	1	5	3	1	3	0	1	0	8	13
	IIIº		0	2	3	1	4	10	0	1	4	1	1	0	7	17
	total		0	2	4	5	3	5	19	3	4	8	1	2	1	19
Nulidades	Iº		0	0	0	0	0	0	0	0	0	0	0	0	0	0
	IIº		0	0	0	0	0	0	0	0	0	0	0	0	0	0
	IIIº		0	0	0	0	0	0	0	1	0	0	0	0	1	1
	total		0	0	0	0	0	0	0	0	1	0	0	0	1	1

TAREA	NO	ENE	FEB	MAR	ABR	MAY	JUN	1º S	JUL	AGO	SEP	OCT	NOV	DIC	2º S	ANU
Cedula	Iº		47	39	131	67	60	344	27	36	103	55	51	57	329	673
	IIº		81	11	109	70	95	366	38	97	151	29	93	41	449	815
	IIIº		75	81	107	44	91	398	21	106	126	130	130	10	523	921
	total		0	203	131	347	181	246	1108	86	239	380	214	274	108	1301
Oficio	Iº		4	6	2	6	3	21	37	1	16	0	2	3	59	80
	IIº		13	28	7	7	7	62	0	4	14	6	10	15	49	111
	IIIº		15	35	55	55	45	205	15	30	35	40	40	20	180	385
	total		0	32	69	64	68	55	288	52	35	65	46	52	38	288
Decretos	Iº		45	71	98	81	61	356	31	55	157	59	66	52	420	776
	IIº		47	52	66	73	51	289	39	65	87	61	73	78	403	692
	IIIº		35	120	133	146	245	679	45	57	95	105	105	95	403	692
	total		0	127	243	297	300	357	1324	115	177	339	225	244	225	1226
Otra Forma de Extincion de la Causa	Iº		0	1	22	0	2	25	1	1	0	0	0	0	2	27
	IIº		2	0	1	1	10	14	1	1	3	5	0	0	10	24
	IIIº		0	0	0	0	0	0	0	0	0	0	0	0	0	0
	total		0	2	1	23	1	12	39	2	2	3	5	0	0	12
Causas en Trámite	Iº		44	89	120	91	74		37	71	110	70	76	66		
	IIº		83	70	106	98	83		99	90	124	99	139	121		
	IIIº		230	330	175	430	230		180	280	150	160	160	150		

CAMARA DE SENTENCIA EN LO CRIMINAL

TAREA	N	ENE	FEB	MAR	ABR	MAY	JUN	1ºS	JUL	AGO	SEP	OCT	NOV	DIC	2ºS	AN
Causas Ingresadas	Iº		7	25	12	19	16	79	3	21	11	15	17	24	91	170
	IIº		10	13	16	16	16	71	4	19	14	13	13	10	73	144
	IIIº		21	20	10	22	14	87	6	16	21	12	12	19	86	173
	total		0	38	58	38	57	46	237	13	56	46	40	42	53	250
Causas Salidas	Iº		1	1	3	2	4	11	2	1	3	3	5	7	21	32
	IIº		6	7	12	7	13	45	9	13	13	8	17	15	75	120
	IIIº		9	13	14	9	2	47	9	11	9	8	12	11	60	107
	total		0	16	21	29	18	19	103	20	25	25	19	34	33	156
Sentencias	Iº		3	4	5	3	4	19	0	3	5	5	7	7	27	46
	IIº		4	8	12	14	9	47	6	8	5	10	12	2	43	90
	IIIº		4	12	13	9	5	43	4	9	8	9	9	18	57	100
	total		0	11	24	30	26	18	109	10	20	18	24	28	27	127
Autos interlocutorios	Iº		2	4	4	1	4	15	3	5	3	3	4	0	18	33
	IIº		9	8	10	3	8	38	1	3	2	0	3	8	17	55
	IIIº		5	13	4	8	10	40	1	15	10	5	15	12	58	98
	total		0	16	25	18	12	22	93	5	23	15	8	22	20	93
Suspensión de Juicio a Prueba	Iº		0	2	1	1	1	5	0	3	2	1	1	0	7	12
	IIº		3	4	6	10	1	24	2	4	3	2	3	2	16	40
	IIIº		1	4	2	3	2	12	6	5	2	2	3	7	25	37
	total		0	4	10	9	14	4	41	8	12	7	5	7	9	48
Debates Concretados	Iº		3	4	4	3	4	18	0	5	6	5	7	0	23	41
	IIº		2	7	9	11	19	48	4	5	7	16	12	2	46	94
	IIIº		6	10	11	6	5	38	3	9	9	7	11	4	43	81
	total		0	11	21	24	20	28	104	7	19	22	28	30	6	112
Citaciones a Juicio	Iº		0	0	0	0	0	0	0	0	0	0	0	0	0	0
	IIº		9	11	13	20	12	65	3	9	8	16	12	8	56	121
	IIIº		0	0	0	0	0	0	0	0	0	0	0	0	0	0
	total		0	9	11	13	20	12	65	3	9	8	16	12	8	56

Citacion a Debate	Iº	0	2	2	0	0	4	0	5	5	5	7	0	22	26
	IIº	3	8	11	20	12	54	3	8	7	16	12	2	48	102
	IIIº	0	0	0	0	0	0	0	0	0	0	0	0	0	0
	total	0	3	10	13	20	12	58	3	13	12	21	19	2	70
Sobreseimientos	Iº	0	0	1	0	1	2	0	1	0	0	0	1	2	4
	IIº	0	0	0	3	1	4	0	0	2	0	5	0	7	11
	IIIº	0	0	0	0	0	0	0	0	0	0	0	0	0	0
	total	0	0	0	1	3	2	6	0	1	2	0	5	1	9
Actas de Clasificación	Iº	1	5	3	3	5	17	0	3	2	3	3	0	11	28
	IIº	10	13	14	17	18	72	4	14	12	16	13	11	70	142
	IIIº	9	16	9	21	15	70	3	12	15	14	6	14	64	134
	total	0	20	34	26	41	38	159	7	29	29	33	22	25	145
Audiencia Unica	Iº	0	0	0	0	0	0	0	0	0	0	0	0	0	0
	IIº	0	0	0	10	0	10	0	0	0	0	0	0	0	10
	IIIº	1	4	1	3	2	11	0	0	0	0	0	0	0	11
	total	0	1	4	1	13	2	21	0	0	0	0	0	0	0
Causas en Tramite	Iº	531	24	9	17	12		1	21	11	15	12	17		
	IIº	390	5	5	9	3		0	6	1	5	0	0		
	IIIº	0	0	0	0	0		0	0	0	0	0	0		
	total														
Querella	Iº	1	0	0	0	0	1	0	0	1	0	0	1	2	3
	IIº	2	2	2	1	0	7	0	0	0	0	0	0	0	7
	IIIº	0	0	0	0	0	0		1	0	0	0	1	2	2
	total	0	3	2	2	1	0	8	0	1	1	0	0	2	4

Recursos de Casación	Iº	0	2	1	1	2	6	0	0	1	1	1	2	5	11	
	IIº	0	0	2	1	0	3	0	1	6	9	3	6	25	28	
	IIIº	1	3	0	2	2	8	1	3	1	1	4	4	14	22	
total		0	1	5	3	4	4	17	1	4	8	11	8	12	44	61
Solicitudes de Reintegro de Gastos	Iº	2	0	1	1	0	4	0	0	1	1	0	0	2	6	
	IIº	2	0	3	0	6	11	0	0	0	2	0	0	2	13	
	IIIº	0	1	0	3	2	6	1	0	2	0	3	0	6	12	
total		0	4	1	4	4	8	21	1	0	3	3	3	0	10	31
Exhortos, Suplicatorias, Oficios y Varios	Iº	1	6	8	4	2	21	0	3	5	9	9	4	30	51	
	IIº	170	182	214	191	187	944	70	170	143	192	162	92	829	1773	
	IIIº	9	1	0	3	4	17	2	0	5	11	7	2	27	44	
total		0	180	189	222	198	193	982	72	173	153	212	178	98	886	1868
Otras Formas de Extinción de la Causa	Iº	0	0	0	0	0	0	0	0	0	0	0	0	0	0	
	IIº	2	1	0	1	0	4	0	0	0	0	0	0	0	4	
	IIIº	1	1	0	0	0	2	0	0	0	0	0	9	9	11	
total		0	3	2	0	1	0	6	0	0	0	0	9	9	15	
Prescripciones	Iº	0	0	0	0	0	0	0	0	0	0	0	0	0	0	
	IIº	0	0	1	2	0	3	0	0	0	0	0	0	0	3	
	IIIº	0	1	0	3	0	4	0	0	0	0	0	3	3	7	
total		0	0	1	1	5	0	7	0	0	0	0	3	3	10	

CAMARA DE APELACION EN LO PENAL

TAREA	ENE	FEB	MAR	ABR	MAY	JUN	1ºS	JUL	AGO	SEP	OCT	NOV	DIC	2ºS	AN
Expte. Recibidos		16	27	22	25	10	100	9	16	15	21	25	23	109	209
Expte. Resueltos		7	15	21	14	5	62	2	13	14	29	12	19	89	151
Expte. en Tramite		62	82	0	0	5		0	10	3	3	3	1		
Expte. Culminados		26	22	21	38	30	137	0	0	0	32	15	19	66	203
Causas Bajadas		26	22	21	38	30	137	9	10	13	29	0	19	80	217
Autos Interlocutorios		7	15	13	14	5	54	2	13	14	8	12	19	68	122
AUTOS:															
Casacion		0	1	0	1	0	2	0	0	3	0	4	3	10	12
Desistido		1	1	1	1	0	4	0	3	3	0	0	1	7	11
Inhibicion		0	0	0	1	1	2	1	3	1	1	0	2	8	10
Queja		1	1	0	1	0	3	0	1	0	1	1	5	8	11
Hacer Lugar		0	1	2	2	0	5	0	0	1	2	2	6	11	16
No Hacer Lugar		1	2	7	10	0	20	0	7	8	4	7	4	30	50
Nulidad		1	0	0	0	1	2	0	1	4	1	2	4	12	14
Inadmisible		0	2	0	0	0	2	0	0	1	0	2	3	6	8
Sin Materia		1	0	1	0	0	2	0	0	0	0	0	1	1	3
AUTOS:															
Examen		0	0	1	2	0	3	0	0	1	0	2	1	4	7
Erroneamente Concedido		0	3	1	1	0	5	1	0	0	1	0	1	3	8
Rechazar		1	0	0	0	0	1	0	0	0	0	0	0	0	1
Confirmar		0	0	0	0	0	0	0	0	0	0	1	0	1	1

JUZGADO EN LO CIVIL

TAREA	NO	ENE	FEB	MAR	ABR	MAY	JUN	1º S	JUL	AGO	SEP	OCT	NOV	DIC	2º S	ANU
Causas Ingresadas	Iº		30	42	43	30	40	185		71	43	33	43	47	237	422
	IIº		30	25	39	31	24	149	15	45	32	30	32	36	190	339
	IIIº		37	34	47	46	37	201	17	62	43	45	43	47	257	458
	IVº		33	37	46	36	47	199	19	61	38	38	44	44	244	443
	Vº		19	41	38	32	31	161	18	65	44	34	37	52	250	411
total			149	179	213	175	179	895	69	304	200	180	199	226	1178	2073
Causas Concluidas	Iº		0	0	0	0	0	0		0	0	0	3	0	3	3
	IIº		4	45	3	7	4	63	2	8	7	7	7	5	36	99
	IIIº		12	14	30	7	3	66	14	6	16	8	13	6	63	129
	IVº		4	33	72	5	3	117	1	9	5	4	8	4	31	148
	Vº		3	5	8	2	0	18	3	4	5	3	8	3	26	44
total			23	97	113	21	10	264	20	27	33	22	39	18	159	423
Sentencias Definitivas	Iº		3	2	4	4	3	16		3	3	3	3	4	16	32
	IIº		1	5	3	4	4	17	2	4	5	5	4	2	22	39
	IIIº		6	3	5	7	1	22	2	1	5	4	6	6	24	46
	IVº		2	4	2	4	3	15	1	4	4	3	4	3	19	34
	Vº		3	3	4	1	1	12	2	4	4	3	7	3	23	35
total			15	17	18	20	12	82	7	16	21	18	24	18	104	186
Sentencias Interlocutorias	Iº		30	54	47	46	27	204		52	57	44	52	51	256	460
	IIº		22	129	28	39	48	266	16	54	35	32	36	59	232	498
	IIIº		53	64	73	42	38	270	41	56	74	69	57	62	359	629
	IVº		25	73	116	27	30	271	19	44	27	44	28	43	205	476
	Vº		27	28	27	14	26	122	17	43	35	35	19	29	178	300
total			157	348	291	168	169	1133	93	249	228	224	192	244	1230	2363
Sentencias de Trance y Remate	Iº		0	0	0	0	0	0		0	0	0	0	0	0	0
	IIº		0	3	0	1	2	6	0	5	1	0	3	1	10	16
	IIIº		0	0	0	2	2	4	2	0	1	0	0	0	3	7
	IVº		0	0	0	2	2	4	0	1	0	0	0	1	2	6
	Vº		0	0	0	0	0	0	0	0	0	1	0	0	1	1
total			0	3	0	5	6	14	2	6	2	1	3	2	16	30
Otras Formas de Extincion de las Causas	Iº		0	0	0	0	0	0		0	0	0	0	0	0	0
	IIº		3	40	0	3	0	46	0	4	2	2	3	3	14	60
	IIIº		0	0	0	0	0	0	0	0	0	0	0	0	0	0
	IVº		0	0	0	0	0	0	0	0	0	0	0	0	0	0
	Vº		0	2	4	0	1	7	1	0	1	0	1	0	3	10
total			3	42	4	3	1	53	1	4	3	2	4	3	17	70

Causas en Trámite	Iº	5	102	5	127	0		0	110	0	19	0	0		
	IIº	6	0	9	5	0		11	30	0	4	11	0		
	IIIº	104	161	0	0	39		0	400	0	2	0	0		
	IVº	33	37	46	36	47		19	61	38	0	44	44		
	Vº	10	30	31	27	24		0	58	46	38	28	42		
Causas Resueltas por Sentencia	Iº	33	56	51	50	43	233		55	60	47	3	55	220	453
	IIº	7	137	31	44	54	273	18	58	41	37	40	62	256	529
	IIIº	6	11	25	0	2	44	12	5	11	4	7	0	39	83
	IVº	27	78	120	34	35	294	20	50	32	47	33	47	229	523
	Vº	3	3	4	1	1	12	2	4	4	3	7	3	23	35
total		76	285	231	129	135	856	52	172	148	138	90	167	767	1623
Amparo	Iº	0	0	0	0	0	0		0	0	0	0	0	0	0
	IIº	0	0	0	0	0	0	0	0	0	0	0	0	0	0
	IIIº	0	0	0	1	0	1	0	0	0	0	0	0	0	1
	IVº	0	0	0	1	0	1	0	1	0	0	0	0	1	2
	Vº	0	0	0	0	1	1	0	0	0	0	0	1	1	2
total		0	0	0	2	1	3	0	1	0	0	0	1	2	5
Medida Cautelar	Iº	0	0	0	0	0	0		0	0	0	5	0	5	5
	IIº	5	5	5	5	3	23	5	6	5	3	3	5	27	50
	IIIº	0	1	2	1	1	5	0	0	1	0	0	0	1	6
	IVº	1	2	0	0	0	3	0	5	0	0	2	1	8	11
	Vº	4	0	0	2	1	7	0	1	4	1	2	4	12	19
total		10	8	7	8	5	38	5	12	10	4	12	10	53	91
Incidentes	Iº	0	0	0	3	0	3		0	0	0	0	0	0	3
	IIº	0	0	0	0	0	0	0	0	0	0	0	0	0	0
	IIIº	0	0	1	2	0	3	0	1	0	4	2	2	9	12
	IVº	7	4	9	7	9	36	3	3	8	5	15	3	37	73
	Vº	6	4	6	0	1	17	3	1	4	11	2	7	28	45
total		13	8	16	12	10	59	6	5	12	20	19	12	74	133

JUZGADO COMERCIAL Y DE EJECUCION

TAREA	NO	ENE	FEB	MAR	ABR	MAY	JUN	1º S	JUL	AGO	SEP	OCT	NOV	DIC	2º S	AN
Causas	s Iº		190	47	120	25	84	466	28	251	198	68	145	181	871	1337
Ingresadas	sIIº		184	88	98	39	55	464	34	229	194	69	133	186	845	1309
1º Nomin.	CQ		6	11	31	2	7	57	1	3	7	7	4	9	31	88
total			380	146	249	66	146	987	63	483	399	144	282	376	1747	2734
Causas	s Iº		237	158	130	41	73	639	32	246	200	73	135	132	818	1457
Ingresadas	sIIº		257	173	84	56	69	639	81	232	173	70	223	173	952	1591
2º Nomin.	CQ		3	2	12	1	0	18	0	1	2	3	4	3	13	31
total			497	0	226	98	142	963	113	479	375	146	362	308	1783	3079
Causas en Tramite	s Iº		0	0	0	0	0		0	1122	0	0	0	0		
1º Nomin.	sIIº		6	7	7	2	3		1	4	10	0	6	1		
	CQ		75	52	11	0	20		0	42	66	0	36	0		
Causas en Tramite	s Iº		1024	0	0	167	49		0	0	694	0	0	28		
2º Nomin.	sIIº		1101	56	0	0	499		0	358	266	0	0	0		
	CQ		77	12	0	0	0		0	46	30	0	0	0		

TAREA	NOM	ENE	FEB	MAR	ABR	MAY	JUN	1º S	JUL	AGO	SEP	OCT	NOV	DIC	2º S	AN
Causas	s Iº		49	125	137	74	94	479	66	126	109	152	155	129	737	1216
Resueltas	sIIº		63	180	142	89	69	543	45	84	158	165	125	103	680	1223
1º Nomin.	CQ		7	8	13	6	11	45	2	9	11	11	10	7	50	95
total			119	313	292	169	174	1067	113	219	278	328	290	239	1467	2534
Causas	s Iº		98	91	113	114	151	567	50	111	88	111	70	88	518	1085
Resueltas	sIIº		74	107	83	83	149	496	87	87	120	140	99	81	614	1110
2º Nomin.	CQ		9	7	4	4	4	28	3	5	6	0	8	3	25	53
total			181	205	200	201	304	1091	140	203	214	251	177	172	1157	2248
Sentencias Interlocutorias	s Iº		20	73	81	40	34	248	13	60	35	44	32	22	206	454
1º Nomin.	sIIº		21	108	86	20	27	262	10	31	37	31	32	32	173	435
	CQ		7	8	11	5	11	42	1	7	11	11	10	7	47	89
total			48	189	178	65	72	552	24	98	83	86	74	61	426	978
Sentencias Interlocutorias	s Iº		24	30	37	22	30	143	16	47	19	37	24	37	180	323
2º Nomin.	sIIº		15	22	44	44	41	166	10	27	49	40	27	27	180	346
	CQ		5	6	4	4	4	23	3	4	6	4	8	7	32	55
total			44	58	85	70	75	332	29	78	74	81	59	71	392	724
Sentencias Definitivas	s Iº		2	9	14	3	3	31	16	6	4	6	0	4	36	67
1º Nomin.	sIIº		7	11	7	5	1	31	2	1	5	13	5	4	30	61
	CQ		0	0	2	1	0	3	1	2	0	0	0	0	3	6
total			9	20	23	9	4	65	19	9	9	19	5	8	69	134

Sentencias	s Iº	8	6	45	0	11	70	5	5	3	0	1	1	15	85
Definitivas	sIIº	21	13	13	13	19	79	28	5	5	3	5	0	46	125
2º Nomin.	CQ	0	0	0	0	0	0	0	0	0	0	0	0	0	0
total		29	19	58	13	30	149	33	10	8	3	6	1	61	210
Sentencias	s Iº	27	43	42	31	57	200	37	60	70	102	123	103	495	695
Trance/Remate	sIIº	35	61	49	64	41	250	33	52	116	121	88	67	477	727
1º Nomin.	CQ	0	0	0	0	0	0	0	0	0	0	0	0	0	0
total		62	104	91	95	98	450	70	112	186	223	211	170	972	1422
Sentencias	s Iº	66	54	31	92	110	353	29	59	66	73	45	50	322	675
Trance/Remate	sIIº	38	72	26	26	89	251	52	55	66	97	67	54	391	642
2º Nomin.	CQ	3	0	0	0	0	3	0	0	0	0	0	0	0	3
total		107	126	57	118	199	607	81	114	132	170	112	104	713	1320
Sentencias	s Iº	0	0	0	0	0	0	0	0	0	0	0	0	0	0
Homologatorias	sIIº	0	0	0	0	0	0	0	0	0	0	0	0	0	0
1º Nomin.	CQ	0	0	0	1	0	1	0	0	0	0	0	1	1	2
total		0	0	0	1	0	1	0	0	0	0	0	1	1	2
Sentencias	s Iº	0	1	0	0	0	1	0	0	0	1	0	0	1	2
Homologatorias	sIIº	0	0	0	0	0	0	0	0	0	0	0	0	0	0
2º Nomin.	CQ	1	1	0	0	0	2	0	1	0	1	0	0	2	4
total		1	2	0	0	0	3	0	1	0	2	0	0	3	6
Otra Formas de	s Iº	0	0	0	0	0	0	0	0	0	0	0	0	0	0
Extinc. causa	sIIº	0	0	59	1	1	61	0	1	1	0	0	1	3	64
1º Nomin.	CQ	0	0	0	0	0	0	0	0	0	0	0	0	0	0
total		0	0	59	1	1	61	0	1	1	0	0	1	3	64
Otra Formas de	s Iº	0	0	0	0	0	0	0	0	0	0	0	0	0	0
Extinc. causa	sIIº	0	0	0	0	0	0	0	0	0	0	0	0	0	0
2º Nomin.	CQ	0	0	0	0	0	0	0	0	0	0	0	0	0	0
total		0	0	0	0	0	0	0	0	0	0	0	0	0	0
Cédulas de	s Iº	6	25	46	18	0	95	0	55	2	2	1	1	61	156
Notificaciones	sIIº	0	0	59	0	0	59	0	0	0	0	0	0	0	59
1º Nomin.	CQ	62	62	59	44	65	292	28	27	48	63	42	26	234	526
total		68	87	164	62	65	446	28	82	50	65	43	27	295	741
Cédulas de	s Iº	104	190	95	108	46	543	26	3	96	53	112	30	320	863
Notificaciones	sIIº	78	103	265	265	274	985	102	185	417	120	97	78	999	1984
2º Nomin.	CQ	8	19	18	22	16	83	1	19	29	32	17	15	113	196
total		190	312	378	395	336	1611	129	207	542	205	226	123	1432	3043
Oficio	s Iº	0	0	0	0	0	0	0	235	0	0	0	0	235	235
1º Nomin.	sIIº	96	389	476	420	316	1697	217	424	416	414	457	858	2786	4483
	CQ	2	4	17	1	12	36	16	4	15	9	85	37	166	202
total		98	393	493	421	328	1733	233	663	431	423	542	895	3187	4920

Oficio	s Iº	327	367	233	207	151	1285	72	0	190	182	231	55	730	2015
	sIIº	126	452	385	385	395	1743	125	212	574	88	103	97	1199	2942
	CQ	22	6	6	11	11	56	3	12	6	12	5	11	49	105
	total		475	825	624	603	557	3084	200	224	770	282	339	163	1978
Otros Juicios Ejecutivos	s Iº	0	0	0	0	0	0	0	15	0	0	0	0	15	15
	sIIº	0	0	0	0	0	0	0	0	0	0	0	0	0	0
	CQ	0	0	0	0	0	0	0	0	0	0	0	2	2	2
	total		0	0	0	0	0	0	0	15	0	0	0	2	17
Otros Juicios Ejecutivos	s Iº	11	20	17	10	10	68	5	0	11	7	10	10	43	111
	sIIº	0	0	0	0	0	0	0	0	0	0	0	0	0	0
	CQ	0	0	0	0	0	0	0	0	0	0	0	0	0	0
	total		11	20	17	10	10	68	5	0	11	7	10	10	43
Amparos 1º Nomin.	s Iº	0	0	0	0	0	0	0	0	0	0	0	0	0	0
	sIIº	0	0	0	0	0	0	0	0	0	0	0	0	0	0
	CQ	0	0	0	0	0	0	0	0	0	0	1	0	1	1
	total		0	0	0	0	0	0	0	0	0	0	1	0	1
Amparos 2º Nomin.	s Iº	0	0	0	0	0	0	0	0	0	0	0	0	0	0
	sIIº	0	0	0	0	0	0	0	0	0	0	0	0	0	0
	CQ	0	0	0	0	0	0	0	0	0	0	0	0	0	0
	total		0	0	0	0	0	0	0	0	0	0	0	0	0
Medidas Cautelares	s Iº	0	0	0	0	0	0	0	0	0	0	0	0	0	0
	sIIº	2	0	0	0	0	2	0	0	0	0	0	4	4	6
	CQ	0	0	0	0	0	0	0	0	0	0	0	0	0	0
	total		2	0	0	0	0	2	0	0	0	0	0	4	4
Medidas Cautelares	s Iº	0	0	0	0	0	0	0	0	0	0	0	0	0	0
	sIIº	1	0	1	1	4	7	0	1	0	0	4	0	5	12
	CQ	0	0	0	0	0	0	0	0	0	0	0	0	0	0
	total		1	0	1	1	4	7	0	1	0	0	4	0	5
Incidente 1º Nomin.	s Iº	0	0	0	0	0	0	0	0	0	0	0	0	0	0
	sIIº	0	0	0	0	0	0	0	0	0	0	0	0	0	0
	CQ	0	0	2	2	6	10	1	1	3	5	2	3	15	25
	total		0	0	2	2	6	10	1	1	3	5	2	3	15
Incidente 2º Nomin.	s Iº	0	0	0	0	0	0	0	0	0	0	0	0	0	0
	sIIº	0	0	0	0	0	0	0	0	0	0	0	0	0	0
	CQ	0	0	0	0	0	0	0	0	0	0	0	0	0	0
	total		0	0	0	0	0	0	0	0	0	0	0	0	0

S Iº (Secretaría I)

S IIº (Secretaría II)

CQ (Concurso y Quiebra)

JUZGADOS DE TRABAJO

TAREA	N	ENE	FEB	MAR	ABR	MAY	JUN	1ºS	JUL	AGO	SEP	OCT	NOV	DIC	2ºS	AN
Causas Ingresadas	Iº		7	15	17	8	13	60	5	17	10	15	11	14	72	132
	IIº		7	11	15	8	9	50	4	12	14	19	17	30	96	146
	IIIº		14	26	28	22	16	106	10	24	33	21	26	21	135	241
	IVº		11	17	15	17	8	68	8	18	24	12	17	16	95	163
	total		0	39	69	75	55	46	284	27	71	81	67	71	81	398
Causas Resueltas	Iº		30	2	0	0	0	32	0	2	22	0	0	0	24	56
	IIº		10	12	8	7	10	47	8	18	9	14	11	15	75	122
	IIIº		7	6	10	8	14	45	4	12	7	11	11	9	54	99
	IVº		7	6	9	4	10	36	4	10	12	10	6	9	51	87
	total		0	54	26	27	19	34	160	16	42	50	35	28	33	204
Sentencias Definitivas	Iº		3	3	6	6	8	26	4	8	37	7	9	7	72	98
	IIº		8	12	7	7	9	43	2	15	9	11	9	9	55	98
	IIIº		4	4	7	7	7	29	2	8	6	5	8	6	35	64
	IVº		7	5	6	6	5	29	4	3	4	6	5	6	28	57
	total		0	22	24	26	26	29	127	12	34	56	29	31	28	190
Sentencias Interlocutorias	Iº		3	9	19	6	4	41	2	4	8	4	4	4	26	67
	IIº		8	12	14	7	3	44	10	9	1	16	12	8	56	100
	IIIº		10	3	12	12	5	42	5	3	21	7	3	10	49	91
	IVº		2	10	4	4	3	23	2	2	2	5	4	1	16	39
	total		0	23	34	49	29	15	150	19	18	32	32	23	23	147
Sentencias de Trance y Remate	Iº		0	3	1	2	0	6	0	2	1	1	1	1	6	12
	IIº		1	5	2	7	7	22	1	1	5	10	4	2	23	45
	IIIº		0	0	0	0	0	0	0	0	0	0	1	0	1	1
	IVº		0	2	1	0	1	4	1	0	1	1	0	0	3	7
	total		0	1	10	4	9	8	32	2	3	7	12	6	33	65
Otra Formas de Extincion de la causa	Iº		0	0	0	0	0	0	0	0	0	0	2	1	3	3
	IIº		0	0	0	0	0	0	0	0	0	0	0	0	0	0
	IIIº		0	0	0	0	0	0	0	0	0	0	0	0	0	0
	IVº		0	0	0	0	0	0	0	0	0	0	0	0	0	0
	total		0	0	0	0	0	0	0	0	0	0	0	2	1	3

Causas en Tramite	Iº	9	0	21	75	10		0	0	0	0	16	16		
	IIº	8	0	31	25	0		22	24	22	1198	0	25		
	IIIº	0	0	0	42	16		0	124	33	21	26	21		
	IVº	9	0	14	14	7		8	15	8	11	16	12		
total															
Sentencias Homologator.	Iº	1	2	1	3	2	9	2	4	3	1	2	7	19	28
	IIº	2	0	1	0	1	4	6	3	0	3	2	5	19	23
	IIIº	3	2	3	1	7	16	2	4	1	6	3	3	19	35
	IVº	0	5	4	0	0	9	6	8	7	4	1	3	29	38
total	0	6	9	9	4	10	38	16	19	11	14	8	18	86	124
Ordinarios	Iº	4	13	13	6	12	48	3	14	9	13	10	12	61	109
	IIº	0	0	0	0	0	0	0	0	0	0	0	0	0	0
	IIIº	0	0	0	0	0	0	0	0	0	0	0	0	0	0
	IVº	8	11	13	7	8	47	7	8	12	5	12	12	56	103
total	0	12	24	26	13	20	95	10	22	21	18	22	24	117	212
Apremios y/o Ejucutivos	Iº	1	0	0	0	1	2	0	1	1	0	0	0	2	4
	IIº	0	0	0	0	0	0	0	0	0	0	0	0	0	0
	IIIº	0	0	0	0	0	0	0	0	0	0	0	0	0	0
	IVº	0	0	0	0	0	0	0	2	0	0	0	0	2	2
total	0	1	0	0	0	1	2	0	3	1	0	0	0	4	6
Amparos	Iº	0	0	0	0	0	0	0	0	0	0	1	0	1	1
	IIº	0	0	0	0	0	0	0	0	0	0	0	0	0	0
	IIIº	0	0	0	0	0	0	0	0	0	0	0	0	0	0
	IVº	0	0	0	0	0	0	0	0	0	1	0	0	1	1
total	0	0	0	0	0	0	0	0	0	0	1	1	0	2	2
Otros	Iº	2	2	4	2	0	10	2	2	0	2	2	2	10	20
	IIº	0	0	0	0	0	0	0	0	0	0	0	0	0	0
	IIIº	3	0	2	0	0	5	0	0	0	0	0	0	0	5
	IVº	5	195	3	13	1	217	1	11	16	6	5	2	41	258
total	0	10	197	9	15	1	232	3	13	16	8	7	4	51	283

JUZGADO DE MENORES

TAREA	NO	ENE	FEB	MAR	ABR	MAY	JUN	1º S	JUL	AGO	SEP	OCT	NOV	DIC	2º S	AN
Causas	S.C		0	3	1	0	1	5	0	3	0	0			3	8
Ingresadas	S.P		8	20	15	25	21	89	8	23	27	30	21	19	128	217
1º Nomin.	S.A		6	0	3	2	4	15	1	2	1	0			4	19
total			14	23	19	27	26	109	9	28	28	30	21	19	135	244
Causas	S.C		3	5	5	5	2	20	0	1	4	0	1	2	8	28
Ingresadas	S.P		17	35	12	28	20	112	15	34	20	43	30	16	158	270
2º Nomin.	S.A		0	0	0	0	0	0	0	0	0	8	10	2	20	20
total			20	40	17	33	22	132	15	35	24	51	41	20	186	318
Causas	S.C		0	0	0	0	0	0	0	0	0	0			0	0
Salidas	S.P		0	0	0	0	0	0	0	0	0	0	1	4	5	5
1º Nomin.	S.A		0	0	0	0	1	1	0	2	0	0			2	3
total			0	0	0	0	1	1	0	2	0	0	1	4	7	8
Causas	S.C		0	0	0	0	0	0	0	0	0	0	0		0	0
Salidas	S.P		0	2	0	0	3	5	3	0	3	0			6	11
2º Nomin.	S.A		0	0	0	0	0	0	0	0	0	0	0		0	0
total			0	2	0	0	3	5	3	0	3	0	0	0	6	11
Sentencias	S.C		3	2	1	0	1	7	0	1	1	0			2	9
Definitivas	S.P		23	8	12	15	16	74	8	12	11	15	3	12	61	135
1º Nomin.	S.A		0	0	0	0	0	0	0	0	0	0			0	0
total			26	10	13	15	17	81	8	13	12	15	3	0	63	144
Sentencias	S.C		1	1	2	0	0	4	1	3	3	1	1	1	10	14
Definitivas	S.P		3	0	9	10	15	37	6	10	9	15	16	7	63	100
2º Nomin.	S.A		0	0	0	0	0	0	0	0	0	0	0	0	0	0
total			4	1	11	10	15	41	7	13	12	16	17	8	73	114
Sentencias	S.C		1	0	0	0	1	2	0	1	0	2			3	5
Interlocutorias	S.P		0	2	1	2	2	7	0	0	0	2	0	0	2	9
1º Nomin.	S.A		0	0	0	0	0	0	0	0	0	0			0	0
total			1	2	1	2	3	9	0	1	0	4	0	0	5	14
Sentencias	S.C		0	0	0	2	0	2	0	0	0	2	0	0	2	4
Interlocutorias	S.P		2	4	0	2	0	8	0	2	0	0	0	1	3	11
2º Nomin.	S.A		0	0	0	0	0	0	0	0	0	0	0	0	0	0
total			2	4	0	4	0	10	0	2	0	2	0	1	5	15

Resoluciones	S.C	0	0	0	0	0	0	0	0	0	0	61			61	61
Simples	S.P	42	53	47	57	69	268	41	72	76	37	48	62	336	604	
1º Nomin.	S.A	1	2	0	1	1	5	3	0	3	0			6	11	
total		43	55	47	58	70	273	44	72	79	98	48	62	403	676	
Resoluciones	S.C	148	129	109	142	130	658	78	86	92	0	72	0	328	986	
Simples	S.P	30	39	56	48	62	235	23	53	67	64	73	32	312	547	
2º Nomin.	S.A	0	0	0	0	0	0	0	0	0	2	1	0	3	3	
total		178	168	165	190	192	893	101	139	159	66	146	32	643	1536	
Otra Formas de	S.C	0	0	0	0	0	0	0	0	0	0			0	0	
Extinc. causa	S.P	70	15	6	32	18	141	9	25	20	0	0	0	54	195	
1º Nomin.	S.A	0	0	0	0	2	2	0	0	0	0			0	2	
total		70	15	6	32	20	143	9	25	20	0	0	0	54	197	
Otra Formas de	S.C	0	0	0	0	0	0	0	0	0	0	0	0	0	0	
Extinc. causa	S.P	0	0	0	0	0	0	0	0	0	30	22	21	73	73	
2º Nomin.	S.A	0	0	0	0	0	0	0	0	0	0	0	0	0	0	
total		0	0	0	0	0	0	0	0	0	30	22	21	73	73	
Causas en	S.C	0	0	1	0	1		130	2	0	1185					
Tramite	S.P	0	35	30	24	16		8	19	3	329	18	19			
1º Nomin.	S.A	6	32	3	2	2		1	2	3	0					
total																
Causas en	S.C	37	6	0	0	17		0	33	12	0	87	0			
Tramite	S.P	14	33	3	15	0		6	24	8	0	0	13			
2º Nomin.	S.A	0	14	14	0	0		0	0	0	171	173	175			
total																
Citaciones	S.C	0	0	0	0	0	0	0	0	0	0			0	0	
Policiales	S.P	0	12	0	0	30	42	0	10	0	45	48	53	156	198	
1º Nomin.	S.A	0	4	0	0	2	6	0	0	0	0			0	6	
total		0	16	0	0	32	48	0	10	0	45	48	53	156	204	

Citaciones	S.C		0	0	0	0	0	0	0	0	0	0	0	0	0	0
Policiales	S.P		29	75	77	62	85	328	25	47	73	0	0	0	145	473
2º Nomin.	S.A		0	0	0	0	0	0	0	0	0	0	0	0	0	0
total			29	75	77	62	85	328	25	47	73	0	0	0	145	473
Audiencias	S.C		0	0	0	0	0	0	0	0	0	1			1	1
1º Nomin.	S.P		42	53	47	57	69	268	41	72	76	27	33	31	280	548
	S.A		1	2	0	1	1	5	0	0	3	0			3	8
total			43	55	47	58	70	273	41	72	79	28	33	31	284	557
Audiencias	S.C		2	0	0	1	1	4	0	1	3	0	1	0	5	9
2º Nomin.	S.P		17	50	44	40	42	193	12	30	52	76	73	32	275	468
	S.A		0	0	0	0	0	0	0	0	0	3	0	0	3	3
total			19	50	44	41	43	197	12	31	55	79	74	32	283	480
Decretos	S.C		127	97	116	52	42	434	30	88	64	132			314	748
1º Nomin.	S.P		226	88	94	94	145	647	63	141	134	49	110	122	619	1266
	S.A		85	30	53	53	32	253	53	34	21	0			108	361
total			438	215	263	199	219	1334	146	263	219	181	110	122	1041	2375
Decretos	S.C		135	103	123	147	197	705	127	167	198	72	68	60	692	1397
2º Nomin.	S.P		42	78	73	75	64	332	29	54	109	119	122	89	522	854
	S.A		0	0	0	0	0	0	0	0	0	30	29	25	84	84
total			177	181	196	222	261	1037	156	221	307	221	219	174	1298	2335
Oficios	S.C		23	34	0	30	30	117	12	36	32	5			85	202
1º Nomin.	S.P		130	85	0	126	140	481	45	137	92	47	94	98	513	994
	S.A		38	14	0	21	22	95	22	30	16	0	0		68	163
total			191	133	0	177	192	693	79	203	140	52	94	98	666	1359
Oficios	S.C		19	14	12	18	28	91	11	8	10	28	3	22	82	173
2º Nomin.	S.P		68	102	48	101	56	375	34	73	55	89	0	75	326	701
	S.A		0	0	0	0	0	0	0	0	0	32	0	17	49	49
total			87	116	60	119	84	466	45	81	65	149	3	114	457	923

JUZGADOS DE FAMILIA

TAREA	N	ENE	FEB	MAR	ABR	MAY	JUN	1ºS	JUL	AGO	SEP	OCT	NOV	DIC	2ºS	AN
Causas Ingresadas	Iº		301	231	221	212	159	1124	954	230	219	261	233	284	2181	3305
	IIº		174	231	147	132	83	767	9	337	126	218	125	305	1120	1887
	IIIº		257	213	191	163	246	1070	106	56	87	55	89	77	470	1540
	total		0	732	675	559	507	488	2961	1069	623	432	534	447	666	3771
Causas ingres. registro de adopcion	Iº		0	0	0	0	0	0	0	0	0	0	0	0	0	0
	IIº		0	0	0	0	0	0	0	0	0	0	0	0	0	0
	IIIº		0	1	0	0	0	1	0	1	3	4	0	0	8	9
	total		0	0	1	0	0	0	1	0	1	3	4	0	0	8
Sentencias Definitivas	Iº		24	29	7	24	26	110	9	25	42	31	43	20	170	280
	IIº		24	17	18	23	27	109	11	16	30	20	17	24	118	227
	IIIº		17	16	30	30	29	122	25	27	37	28	15	35	167	289
	total		0	65	62	55	77	82	341	45	68	109	79	75	79	455
Sentencias Interlocutorias	Iº		19	30	9	15	15	88	13	40	33	22	23	31	162	250
	IIº		18	18	21	13	23	93	3	29	15	13	23	25	108	201
	IIIº		10	5	17	9	22	63	3	18	20	7	6	13	67	130
	total		0	47	53	47	37	60	244	19	87	68	42	52	69	337
Sentencias de Trance y Remate	Iº		4	1	1	2	0	8	0	0	0	0	0	0	0	8
	IIº		0	2	0	1	1	4	0	2	4	0	0	2	8	12
	IIIº		0	0	0	0	0	0	0	0	1	0	0	0	1	1
	total		0	4	3	1	3	1	12	0	2	5	0	0	2	9
Sentencias Homologatorias	Iº		10	13	6	11	3	43	12	9	9	16	17	9	72	115
	IIº		7	11	7	12	11	48	2	20	7	16	18	22	85	133
	IIIº		14	9	10	8	22	63	2	2	10	8	11	13	46	109
	total		0	31	33	23	31	36	154	16	31	26	40	46	44	203
Divorcios	Iº		16	21	26	24	14	101	19	26	29	28	19	19	140	241
	IIº		11	19	19	27	15	91	3	40	25	32	19	19	138	229
	IIIº		16	18	28	5	13	80	13	22	36	19	26	18	134	214
	total		0	43	58	73	56	42	272	35	88	90	79	64	56	412

Violencia Familiar	Iº	250	161	129	139	114	793	908	138	134	199	167	204	1750	2543
	IIº	115	140	69	71	33	428	0	198	51	153	75	216	693	1121
	IIIº	219	155	108	112	116	710	69	1	113	113	163	184	643	1353
total	0	584	456	306	322	263	1931	977	337	298	465	405	604	3086	5017
Alimentos	Iº	6	6	6	9	3	30	2	10	12	1	8	14	47	77
	IIº	4	12	12	11	5	44	0	21	12	7	5	12	57	101
	IIIº	0	6	10	9	6	31	6	13	12	0	20	16	67	98
total	0	10	24	28	29	14	105	8	44	36	8	33	42	171	276
Guardas con fines de adopcion	Iº	0	0	1	0	0	1	0	0	1	0	0	0	1	2
	IIº	0	0	0	0	0	0	0	0	0	1	2	2	5	5
	IIIº	0	0	0	0	0	0	0	0	0	0	0	0	0	0
total	0	0	0	1	0	0	1	0	0	1	1	2	2	6	7
Adopcion Simple y Plena	Iº	0	1	0	1	0	2	1	2	0	0	0	0	3	5
	IIº	0	0	0	0	0	0	0	0	0	0	0	0	0	0
	IIIº	0	0	0	0	0	0	2	1	1	0	0	2	6	6
total	0	0	1	0	1	0	2	3	3	1	0	0	2	9	11
Filiacion	Iº	0	1	3	0	2	6	3	1	3	1	2	0	10	16
	IIº	0	0	1	0	0	1	0	0	0	0	0	0	0	1
	IIIº	0	3	1	3	1	8	2	2	2	0	1	0	7	15
total	0	0	4	5	3	3	15	5	3	5	1	3	0	17	32

Autorización	Iº		1	1	0	0	0	2	0	0	0	0	0	2	2	4
	IIº		1	1	0	0	0	2	0	0	0	0	2	1	3	5
	IIIº		0	1	0	0	0	1	0	0	0	0	0	0	0	1
	total		0	2	3	0	0	5	0	0	0	0	2	3	5	10
Incidentes Varios	Iº		3	6	11	10	4	34	5	17	11	5	7	7	52	86
	IIº		6	0	8	6	6	26	0	0	0	0	0	0	0	26
	IIIº		1	2	3	7	6	19	0	0	0	0	0	0	0	19
	total		0	10	8	22	23	79	5	17	11	5	7	7	52	131
Homologación de Convenios	Iº		4	11	16	9	4	44	5	14	10	9	9	11	58	102
	IIº		10	5	17	6	6	44	5	19	2	5	5	13	49	93
	IIIº		8	8	16	8	11	51	3	4	3	12	9	15	46	97
	total		0	22	24	49	23	139	13	37	15	26	23	39	153	292
Guarda	Iº		0	0	0	0	0	0	0	0	0	1	0	1	2	2
	IIº		0	0	3	2	1	6	0	4	1	0	0	0	5	11
	IIIº		0	0	2	4	0	6	1	0	0	0	0	0	1	7
	total		0	0	0	5	6	12	1	4	1	1	0	1	8	20
Otros	Iº		21	19	26	22	18	106	11	21	21	16	8	26	103	209
	IIº		27	11	18	9	23	88	1	55	35	20	3	40	154	242
	IIIº		13	19	21	15	19	87	10	19	25	21	0	13	88	175
	total		0	61	49	65	46	60	281	22	95	81	57	11	79	345
Tenencia	Iº		0	4	1	2	0	7	0	1	1	1	0	0	3	10
	IIº		0	0	0	0	0	0	0	0	0	0	0	2	2	2
	IIIº		0	0	3	0	1	4	0	1	5	0	2	4	12	16
	total		0	0	4	4	2	11	0	2	6	1	2	6	17	28

JUZGADOS DE CONTROL DE GARANTIA

TAREA	N	ENE	FEB	MAR	ABR	MAY	JUN	1ºS	JUL	AGO	SEP	OCT	NOV	DIC	2ºS	AN
Causas Ingresadas	Iº		88	117	120	127	157	609	60	197	145	166	229	157	954	1563
	IIº		90	100	157	166	160	673	77	164	167	154	163	132	857	1530
	IIIº		128	164	176	183	150	801	78	185	160	171	204	162	960	1761
	total		0	306	381	453	476	467	2083	215	546	472	491	596	451	2771
Cau.Remitid. a Fiscalia General	Iº		0	0	0	1	1	2	16	0	0	0	1	2	19	21
	IIº		0	0	2	1	0	3	1	0	2	1	1	0	5	8
	IIIº		0	0	0	0	0	0	0	0	0	0	0	0	0	0
	total		0	0	0	2	2	1	5	17	0	2	1	2	2	24
Cau.Remitid. a Fiscalia de Instrucción	Iº		56	96	66	70	82	370	0	136	68	69	82	97	452	822
	IIº		16	183	192	160	199	750	99	265	203	360	332	171	1430	2180
	IIIº		50	70	100	29	32	281	16	66	46	91	22	54	295	576
	total		0	122	349	358	259	313	1401	115	467	317	520	436	322	2177
Causas Resueltas	Iº		76	92	75	85	74	402	0	149	205	74	126	65	619	1021
	IIº		6	310	6	303	205	830	146	253	125	375	254	132	1285	2115
	IIIº		0	0	0	0	0	0	0	0	0	0	0	0	0	0
	total		0	82	402	81	388	279	1232	146	402	330	449	380	197	1904
Sobreseim.	Iº		12	15	21	13	17	78	0	32	15	15	24	14	100	178
	IIº		2	122	1	96	36	257	13	25	14	37	24	15	128	385
	IIIº		10	7	6	8	12	43	2	9	4	9	9	7	40	83
	total		0	24	144	28	117	65	378	15	66	33	61	57	36	268
Otra Formas de Extincion de la causa	Iº		0	0	0	0	0	0	0	0	0	0	0	1	1	1
	IIº		3	86	5	7	5	106	2	0	5	7	5	4	23	129
	IIIº		0	0	0	0	0	0	0	0	0	0	0	0	0	0
	total		0	3	86	5	7	5	106	2	0	5	7	5	5	24
Causa en Tramite	Iº		0	0	7	2	35		0	48	0	41	46	1		
	IIº		3	2	0	116	0		15	0	0	0	0	0		
	IIIº		0	0	0	0	0		0	0	0	0	0	0		
	total															
Desestimac. y Archivo	Iº		52	67	45	57	70	291	0	101	88	56	89	36	370	661
	IIº		1	100	0	209	157	467	129	228	117	331	220	114	1139	1606
	IIIº		22	22	36	23	30	133	9	53	31	23	29	20	165	298
	total		0	75	189	81	289	257	891	138	382	236	410	338	170	1674

Prision Preventiva	Iº		5	3	1	5	4	18	0	3	4	1	0	9	17	35
	IIº		7	2	3	2	2	16	0	3	2	5	5	4	19	35
	IIIº		4	3	1	6	6	20	2	1	9	0	7	3	22	42
	total		0	16	8	5	13	12	54	2	7	15	6	12	16	58
Oposición	Iº		0	1	3	1	0	5	3	9	5	2	1	3	23	28
	IIº		0	0	0	0	0	0	0	0	9	0	0	0	9	9
	IIIº		0	0	0	0	0	0	0	0	0	0	0	0	0	0
	total		0	0	1	3	1	0	5	3	9	14	2	1	3	32
Audiencia de Control Detencion	Iº		7	9	9	7	2	34	4	4	3	8	7	7	33	67
	IIº		4	8	3	3	4	22	0	8	2	11	8	3	32	54
	IIIº		7	11	4	9	5	36	9	13	4	11	4	2	43	79
	total		0	18	28	16	19	11	92	13	25	9	30	19	12	108
Apelaciones	Iº		2	0	0	0	1	3	0	1	1	3	2	8	15	18
	IIº		1	3	0	2	1	7	2	2	0	3	1	1	9	16
	IIIº		0	4	1	4	2	11	0	5	0	2	2	4	13	24
	total		0	3	7	1	6	4	21	2	8	1	8	5	13	37
Elevacion a Juicio	Iº		2	0	1	0	2	5	2	2	0	0	0	0	4	9
	IIº		0	0	2	0	0	2	0	1	0	0	0	1	2	4
	IIIº		1	1	2	1	4	9	1	0	4	0	1	5	11	20
	total		0	3	1	5	1	6	16	3	3	4	0	1	6	17
Exhorto	Iº		0	2	1	1	2	6	1	1	0	1	2	1	6	12
	IIº		0	0	0	0	0	0	0	0	0	0	0	0	0	0
	IIIº		0	0	0	0	0	0	0	0	0	0	0	0	0	0
	total		0	0	2	1	1	2	6	1	1	0	1	2	1	6
Allanamiento	Iº		9	16	12	18	11	66	7	14	6	12	18	7	64	130
	IIº		12	14	17	20	11	74	0	11	11	26	17	13	78	152
	IIIº		18	23	17	6	11	75	8	20	16	39	22	27	132	207
	total		0	39	53	46	44	33	215	15	45	33	77	57	47	274
Auto Interloc. de Resoluc. Varias	Iº		62	77	54	72	74	339	16	117	117	59	102	51	462	801
	IIº		4	186	5	216	162	573	0	228	122	338	225	118	1031	1604
	IIIº		4	9	2	3	12	30	1	13	2	8	7	12	43	73
	total		0	70	272	61	291	248	942	17	358	241	405	334	181	1536

JUZGADOS CORRECCIONALES

TAREA	N	ENE	FEB	MAR	ABR	MAY	JUN	1ºS	JUL	AGO	SEP	OCT	NOV	DIC	2ºS	AN
Causas	Iº		20	27	42	39	29	157	16	19	11	28	27	46	147	304
Ingresadas	IIº		13	36	27	31	27	134	12	18	22	24	32	45	153	287
total			33	63	69	70	56	291	28	37	33	52	59	91	300	591
Causas	Iº		4	9	14	12	10	49	2	4	4	14	12	7	43	92
Salidas	IIº		0	0	0	0	0	0	0	0	0	0	0	0	0	0
total			4	9	14	12	10	49	2	4	4	14	12	7	43	92
Sentencias	Iº		0	0	0	0	0	0	0	0	0	0	0	0	0	0
Definitivas	IIº		2	7	8	12	3	32	2	7	5	6	4	2	26	58
total			2	7	8	12	3	32	2	7	5	6	4	2	26	58
Sentencias	Iº		3	10	6	4	2	25	5	0	4	0	5	3	17	42
Interlocutorias	IIº		0	0	0	0	0	0	0	0	0	0	0	0	0	0
total			3	10	6	4	2	25	5	0	4	0	5	3	17	42
Sentencias	Iº		9	11	11	7	5	43	5	29	7	7	3	2	53	96
Penales	IIº		2	7	8	12	3	32	2	7	5	6	4	2	26	58
total			11	18	19	19	8	75	7	36	12	13	7	4	79	154
Otras Formas	Iº		4	0	3	1	1	9	2	22	1	1	0	0	26	35
Extin. Causas	IIº		2	0	0	6	0	8	0	3	0	2	1	1	7	15
total			6	0	3	7	1	17	2	25	1	3	1	1	33	50
Causas	Iº		0	0	13	4	0		0	6	0	15	0	19		
en Tramite	IIº		13	36	27	31	27		12	18	22	24	0	45		

Audiencias de Debate	Iº		23	37	28	14	9	111	12	24	18	20	15	5	94	205
	IIº		0	7	8	6	3	24	2	4	5	4	3	1	19	43
total			23	44	36	20	12	135	14	28	23	24	18	6	113	248
Citacion a Juicio	Iº		30	25	13	31	29	128	16	8	22	15	22	17	100	228
	IIº		21	23	27	37	16	124	12	26	20	21	23	38	140	264
total			51	48	40	68	45	252	28	34	42	36	45	55	240	492
Citacion a Debate	Iº		14	8	12	4	9	47	4	8	5	8	6	2	33	80
	IIº		12	7	4	5	4	32	1	6	3	6	2	1	19	51
total			4	15	16	9	13	79	5	14	8	14	8	3	52	131
Pedidos de Susp. a Juicio	Iº		11	12	10	4	7	62	1	11	2	8	11	3	36	98
	IIº		3	4	3	4	4	34	4	4	4	5	6	5	28	62
total			14	16	13	8	11	96	5	15	6	13	17	8	64	160
Debates Realizados	Iº		5	11	8	6	4	34	4	6	6	6	3	2	27	61
	IIº		0	7	8	6	3	24	2	4	5	4	3	1	19	43
total			5	18	16	12	7	58	6	10	11	10	6	3	46	104
Exhortos y Suplicatorias	Iº		3	0	0	1	0	4	0	1	0	0	0	1	2	6
	IIº		2	4	3	2	3	14	3	3	2	3	2	4	17	31
total			5	4	3	3	3	18	3	4	2	3	2	5	19	37
CAUSAS RESUELTAS :																
Por Proceso Com un	Iº		5	11	8	6	4	34	4	6	6	6	3	2	27	61
	IIº		0	0	0	0	0	0	0	0	0	0	0	0	0	0
total			5	11	8	6	4	34	4	6	6	6	3	2	27	61

JUZGADO DE EJECUCION PENAL

TAREA	ENE	FEB	MAR	ABR	MAY	JUN	1ºS	JUL	AGO	SEP	OCT	NOV	DIC	2ºS	AN
Causas Ingresdas	15	31	27	55	42	64	234	36	42	32	32	52	58	252	486
Causas en Trámite	0	11	4	6	3	6	30	2	0	1	3	13	25	25	25
Sentencias Interlocutorias	12	49	44	57	24	21	207	22	31	33	23	25	23	157	364
Comunicación al Registro Nacional de Reincidencia	0	10	12	19	13	9	63	3	9	6	5	8	12	43	106
Exhortos y Suplicatorias	0	4	7	6	5	3	25	4	5	3	4	5	7	28	53
Oficios	83	171	385	322	389	249	1599	117	226	251	246	294	308	1442	3041
Notas	0	6	9	4	3	5	27	3	1	41	12	16	15	88	115
Cedulas	3	62	49	73	10	32	229	22	33	5	32	38	35	165	394

JUZGADO ELECTORAL

TAREA	ENE	FEB	MAR	ABR	MAY	JUN	1ºS	JUL	AGO	SEP	OCT	NOV	DIC	2ºS	AN
Causas Ingresdas		23	37	45	29	35	169	18	33	36	30	27	17	161	330
Causas Concluidas		23	37	40	29	35	164	17	33	35	30	26	11	152	316
Causas en Tramite		12	0	0	2	0		3	0	1	0	7	17		
Decretos		30	37	32	35	35	169	23	34	39	32	30	17	175	344
Informe de Secretaria		23	37	44	28	33	165	17	33	36	30	26	17	159	324
Oficios		14	37	44	34	29	158	19	33	35	30	21	11	149	307
Correspondencia Atencion al Ciudadano		4	6	2	4	8	24	3	7	8	8	2	1	29	53
Causas Penales en Tramite		1	0	1	3	2	7	0	0	1	3	2	0	6	13
PARTIDOS															
Vigentes		80	80	80	67	80		69	69	69	61	69	69		
Nacionales		38	32	32	24	32		25	25	25	28	25	25		
Provinciales		16	16	16	12	16		12	12	12	10	12	12		
Departamentales		12	11	11	7	11		7	7	7	7	7	7		
Municipales		13	13	13	14	13		15	15	14	16	14	14		
en Formacion		13	13	13	13	13		15	15	14	5	12	12		
Caducados		0	7	1	13	0		0	0	0	1	0	0		
SENTENCIAS Y OTROS															
Sentencias Interlocutorias		0	5	2	5	0	12	1	0	1	2	4	1	9	21
Consultas en Barandilla		52	52	12	62	6	184	45	39	64	112	53	53	366	550
Control y Archivo de Fichas de Afiliacion		0	0	0	2324	0	2324	0	0	0	0	0	0	0	2324
Cedulas de Notificacion		0	0	0	22	0	22	1	0	11	2	1	0	15	37
Notas		5	5	4	3	2	19	5	7	3	4	5		24	43
Constancias		7	7	0	2	0	16	7	3	0	0	0	0	10	26
Partidos Politicos: Requisitos		6	6	9	7	5	33	8	12	19	14	12	10	75	108

JUZGADO DE MINAS

TAREA	ENE	FEB	MAR	ABR	MAY	JUN	1ºS	JUL	AGO	SEP	OCT	NOV	DIC	2ºS	AN
Causas Ingresdas		8	1	8	20	25	62	20	15	37	39	18	31	160	222
Causas en Trámite		0	0	0	0	0		0	0	0	0	0	0		
Sentencias Interlocutorias		27	43	25	62	23	180	9	41	45	27	13	28	163	343
Decretos		95	74	81	98	68	416	34	120	180	130	122	100	686	1102
Oficios		3	0	0	0	0	3	0	0	2	1	3	1	7	10
Edictos		10	6	18	3	6	43	8	35	8	30	15	4	100	143
Cedulas		35	48	29	33	39	184	10	20	45	23	20	25	143	327
Marginales		74	126	96	65	43	404	13	21	120	90	84	75	403	807
Certificados		48	2	10	30	23	113	61	10	10	18	16	8	123	236
Pases a Minería		40	37	20	43	62	202	52	58	42	35	85	59	331	533
REGISTROS DE:															
Solicitudes		7	8	11	10	28	64	17	19	33	28	15	28	140	204
Cateos		2	2	4	3	7	18	3	2	7	9	4	12	37	55
Minas		9	11	8	5	5	38	3	15	10	26	20	4	78	116
Contratos		2	4	2	8	4	20	1	2	6	3	12	5	29	49

REGISTRO PUBLICO DE COMERCIO

TAREA	ENE	FEB	MAR	ABR	MAY	JUN	1ºS	JUL	AGO	SEP	OCT	NOV	DIC	2ºS	AN
Causas Ingresadas		41	53	51	49	76	270	33	33	45	63	57	65	296	566
SOLICITUD DE INSCRIPCION DE:															
Acuerdos Sociales		8	10	9	7	10	44	5	5	11	10	11	10	52	96
Actas de Asamblea y Directorio		9	6	6	12	12	45	6	6	9	13	10	22	66	111
Comerciante Unipersonal		1	4	2	0	2	9	1	1	3	7	9	3	24	33
Martilleros, Corredores Factor de Comercio		1	0	0	0	0	1	0	0	0	0	0	0	0	1
Contrato Cesion Cuotas Acciones / Partes de Interes		3	7	3	6	4	23	6	6	3	2	3	2	22	45
Transformacion y/o Fusion y/o escicion y/o Prorroga Reconduccion		0	0	0	0	0	0	0	0	0	0	0	2	2	2
Apertura de Sucursales		0	0	0	0	1	1	0	0	0	0	0	0	0	1
Rubrica de Libros de Sociedades		10	8	18	12	25	73	8	8	8	12	11	22	69	142
Tramitacion de Oficios/Suplicat.		6	15	10	11	18	60	5	5	17	15	6	10	58	118
Presentaciones Particulares Abogados Organismos		3	3	3	1	4	14	2	2	2	4	7	2	19	33

EJECUCION FISCAL

TAREA	ENE	FEB	MAR	ABR	MAY	JUN	1ºS	JUL	AGO	SEP	OCT	NOV	DIC	2ºS	AN
Causas Ingresadas		645	402	207	261	215	1730	380	309	307	59	41	45	1141	2871
CAUSAS RESUELTAS															
Sentencias Interlocutorias		10	12	4	8	14	48	2	26	18	11	8	12	77	125
Sentencias de Trance y Remate		261	553	214	237	132	1397	29	218	284	106	42	24	703	2100
Medidas Precautorias		0	53	45	54	46	198	40	59	64	35	17	10	225	423



CIRCUNSCRIPCIONES JUDICIALES

INTERIOR PROVINCIAL
CATAMARCA

Andalgalá



2da. CIRCUNSCRIPCION JUDICIAL

ANDALGALÁ

**JUZGADO DE PRIMERA INSTANCIA EN LO CIVIL
COMERCIAL Y FAMILIA**

TAREA	MAR	ABR	MAY	JUN	1ºS	JUL	AGO	SEP	OCT	NOV	DIC	2ºS	AN
FISCALIA DE INSTRUCCIÓN													
causas ingresadas civiles	35	70	49	39	212	27	43	65		51	48	234	446
oficios entrados	2	4	2	1	10	1	4	4		3	2	14	24
oficios diligenciados	0	1	1	0	2	0	1	1		0	1	3	5
oficios remitidos	46	85	110	70	396	9	105	81		53	61	309	705
sentencias interlocutorias	17	22	8	14	61	1	37	8		21	45	112	173
sentencias definitivas	4	11	9	6	30	0	22	0		4	19	45	75

FISCALIA

TAREA	MAR	ABR	MAY	JUN	1ºS	JUL	AGO	SEP	OCT	NOV	DIC	2ºS	AN
FISCALIA DE INSTRUCCIÓN													
Causas Ingresadas	19	14	27	27	115	4	23	13	7	24	22	93	208
Denuncias Recibidas	4	6	9	3	35	2	9	4	0	6	8	29	64
Causas en Tramite	15	13	23	12		4	20	11	5	20	18		
Citaciones	1	0	2	5	5	4	1	1	1	0	0	7	12
Causas en Etapa de Instruccion	6	0	2	5	5	4	1	3	1	0	0	9	14
FISCALIA CIVIL													
Causas Ingresadas	9	17	22	17	94	0	8	16	16	19	13	72	166
Causas Dictaminadas	9	17	22	17	94	0	8	16	16	19	13	72	166

DEFENSORIA GENERAL

TAREA	MAR	ABR	MAY	JUN	1ºS	JUL	AGO	SEP	OCT	NOV	DIC	2ºS	AN
FUERO CIVIL													
Audiencias	73	45	48	32	366	42	57	47	52	57	59	314	680
Contestacion	6	10	14	5	36	5	4	14	4	8	5	40	76
Cedulas	17	24	22	18	105	19	19	46	18	26	35	163	268
Citaciones	170	158	180	136	862	105	169	176	169	206	160	985	1847
Alimentos	1	8	9	7	25	1	3	2	10	8	1	25	50
Actas Acuerdo	28	20	18	9	107	12	9	13	29	22	29	114	221
Beneficio de litigar sin gasto	5	26	24	16	73	7	14	13	20	16	6	76	149
Consultas	104	105	127	124	621	88	103	92	78	87	106	554	1175
Autorizacion	9	2	3	5	38	15	8	5	56	35	22	141	179
Denuncia por violencia familiar	10	11	10	8	59	10	18	10	11	11	15	75	134
Deposito cuota alimentaria	115	108	147	101	585	106	101	110	117	132	120	686	1271
Divorcio vincular	2	7	3	2	14	3	5	6	3	4	1	22	36
Guardas	1	1	3	1	7	0	0	0	0	1	2	3	10
FUERO PENAL													
Audiencias	0	0	8	3	12	3	0	2	0	3	10	18	30
Declaración	2	0	0	6	8	3	0	0	0	0	5	8	16
Designación de abogado defensor	2	0	5	6	13	3	8	0	2	0	5	18	31
Fiscal Subrogante	2	2	4	11	37	2	1	2	4	10	0	19	56

**JUZGADO DE CONTROL DE GARANTIA
LABORAL Y MENORES**

TAREA	MAR	ABR	MAY	JUN	1ºS	JUL	AGO	SEP	OCT	NOV	DIC	2ºS	AN
CAUSAS INGRESADAS													
control de garantías	20	11	23	19	84	17	10	9	17	19		72	156
laborales	1	2	4	3	12	2	1	10	3	1		17	29
menores	0	0	3	0	4	1	2	2	4	3		12	16
total de causas ingresadas	21	13	30	22	100	20	13	21	24	23	0	101	201
suplicatoria	9	0	12	5	30	7	4	4	1	0		16	46
exhortos	1	0	0	0	1	0	0	0	2	1		3	4
AUDIENCIAS													
de menores	0	0	7	0	9	2	8	2	4	7		23	32
laborales	7	43	40	48	167	48	57	50	18	6		179	346
de control de detención	3	17	4	3	28	7	2	0	2	3		14	42
total de audiencias	10	60	51	51	204	57	67	52	24	16	0	216	420
SENTENCIAS													
interlocutorias laborales	1	2	2	2	8	2	3	1	0	4		10	18
definitivas laborales	2	0	2	0	4	0	0	0	2	5		7	11
causas remitidas a fiscalía general o de instrucción	0	6	20	12	47	7	10	12	4	12		45	92
sobreseimientos	0	0	0	0	0	0	0	1	5	0		6	6
otras formas de extinción de la causa	0	0	0	0	0	1	0	0	0	0		1	1
desestimaciones y archivos	0	0	0	0	0	0	0	0	2	0		2	2
pedidos de prisión preventiva	0	0	1	0	1	0	0	0	0	0		0	1
oficios penales y laborales	12	16	0	23	58	9	17	16	9	11		62	120
cedulas penales y laborales	48	90	10	0	176	0	0	0	0	0		0	176
apelaciones	0	0	1	0	1	0	0	0	0	1		1	2
allanamientos	0	0	13	6	19	6	9	10	1	3		29	48
autos interlocutorios de resoluciones varias	0	1	2	0	3	1	0	0	0	0		1	4
presentaciones	0	0	0	0	3	0	0	0	0	0		0	3

CUERPO INTERDISCIPLINARIO FORENSE

TAREA	MAR	ABR	MAY	JUN	1ºS	JUL	AGO	SEP	OCT	NOV	DIC	2ºS	AN
DPTO. DE TRABAJO SOCIAL - INGRESOS:													
Juzgado de Control de Garantía	2	1	5	1	11	0	3	2	1	4	2	12	23
Juzgado Civil	3	1	1	0	6	0	3	3	4	2	3	15	21
Fiscalía	0	0	0	0	0	0	0	0	0	1	0	1	1
Defensorías	0	0	0	0	0	0	0	1	2	0	0	3	3
Juzgados de Familia	0	0	0	0	0	0	1	0	0	0	0	1	1
DPTO. DE PSICOLOGIA - INGRESOS:													
Juzgado Civil		3	6	2	17	0	3	3	3	2	2	13	30
Fiscalía		2	2	2	11	3	2	2	7	0	7	21	32
Defensorías		0	0	0	2	0	0	0	0	0	0	0	2
Juzgado de Control de Garantía		0	0	1	3	0	2	2	0	3	3	10	13

Belén



3ra. CIRCUNSCRIPCION JUDICIAL

BELÉN

**JUZGADO DE PRIMERA INSTANCIA EN LO CIVIL,
COMERCIAL Y FAMILIA**

TAREA	ENE	FEB	MAR	ABR	MAY	JUN	1ºS	JUL	AGO	SEP	OCT	NOV	DIC	2ºS	AN
CIVIL															
Sentencias Interlocutorias		21	49	21	17	16	124	7	17	17	27	20	19	107	231
Sentencias Definitivas		4	8	7	5	4	28	2	1	9	7	3	4	26	54
Sentencias de Trance y Remate		0	3	3	0	0	6	0	0	0	2	0	0	2	8

**JUZGADO DE CONTROL DE GARANTIA
LABORAL Y MENORES**

TAREA	ENE	FEB	MAR	ABR	MAY	JUN	1ºS	JUL	AGO	SEP	OCT	NOV	DIC	2ºS	AN
CONTROL DE GARANTIA															
Autos de Cese de Prision	0	0	0	0	0	0	0	4	0	0	0	0	5	9	9
Causas Elevadas	0	0	0	0	0	0	0	3	0	0	0	0	1	4	4
Sentencias	0	0	0	0	0	0	0	5	0	0	0	0	13	18	18
Autos Interloc. de Prision Prevetiva	0	0	0	0	0	0	0	8	0	0	0	0	3	11	11
Autos Interloc. de Resoluciones Varias	0	0	0	0	0	0	0	23	0	0	0	0	0	23	23
Actas De Control	0	0	0	0	0	0	0	38	0	0	0	0	15	53	53
Suplicatorias Y Oficios	0	0	0	0	0	0	0	17	0	0	0	0	26	43	43

DEFENSORIA GENERAL

TAREA	ENE	FEB	MAR	ABR	MAY	JUN	1ºS	JUL	AGO	SEP	OCT	NOV	DIC	2ºS	AN
ASESORIA DE MENORES															
Audiencias	5	6	8	5	7	2	33	3	6	15	9	12	7	52	85
Asesoría	14	40	31	47	53	57	242	27	68	75	53	49	29	301	543
Declaración	0	4	5	3	3	2	17	2	1	3	3	10	3	22	39
Actas	0	6	8	11	10	12	47	7	16	19	14	12	9	77	124
Dictámenes	0	0	7	17	5	7	36	3	13	14	4	1	0	35	71
Escritos	0	0	0	0	2	1	3	2	2	1	7	3	1	16	19
Oficios	1	9	7	16	14	12	59	5	13	9	13	5	3	48	107
Cedulas	0	4	4	7	4	7	26	5	9	6	16	2	1	39	65
Demandas	0	0	0	0	0	0	0	0	1	0	0	0	0	1	1
DEFESORIAS															
Audiencias	7	30	37	35	37	31	177	24	38	44	32	22	33	193	370
Contestación	0	7	6	5	6	16	40	2	10	6	6	2	5	31	71
Cedulas	0	9	16	20	17	9	71	5	13	19	16	2	7	62	133
Citaciones	9	27	40	70	117	48	311	23	54	78	38	68	26	287	598
Alimentos	0	0	1	1	0	5	7	0	0	1	2	0	0	3	10
Actas Acuerdo	4	6	7	10	13	12	52	8	16	19	9	17	12	81	133
Beneficios de Litigar Sin Gasto	0	0	0	0	0	0	0	0	0	0	1	0	0	1	1
Consultas	13	42	71	53	68	47	294	14	78	86	46	53	28	305	599
Denuncia por Violencia Familiar	0	0	0	0	0	0	0	1	0	0	0	0	0	1	1
Depositos Cuota Alimentaria	112	116	103	117	122	118	688	131	115	116	104	109	129	704	1392
Divorcio Vincular	0	0	1	1	1	1	4	0	2	0	0	2	1	5	9
Guardas	0	0	1	2	0	1	4	1	0	0	1	0	1	3	7
DEFESORIAS OFICIAL PENAL															
Audiencias	0	7	31	25	13	17	93	10	22	27	60	28	24	171	264
Notificación	0	0	6	8	1	1	16	4	5	4	6	0	1	20	36
Declaración	0	6	12	8	4	7	37	3	8	10	38	13	14	86	123
Designación de Abogado Defensor	0	0	12	8	4	7	31	3	8	10	38	13	14	86	117

FISCALIAS

TAREA	ENE	FEB	MAR	ABR	MAY	JUN	1ºS	JUL	AGO	SEP	OCT	NOV	DIC	2ºS	AN
FISCALIA CIVIL															
Causas Ingresadas	0	13	10	12	13	11	59	8	19	18	16	15		76	135
Causas en Trámite	28	34	39	28	35	36		31	29	14	10	11			
Causas Dictaminadas	0	4	16	21	12	14	67	13	22	26	17	19		97	164
Notificaciones	0	10	21	32	19	26	108	5	19	24	19	31		98	206
FISCALIA PENAL															
Causas Ingresadas	67	5	74	64	65	52	327	38	38	45	83	68		272	599
Denuncias Recibidas	27	18	31	18	29	23	146	15	15	13	27	20		90	236
Causas en Trámite	66	18	69	54	53	43		34	31	40	73	46		224	
Solicitudes	1	1	1	2	3	6	14	1	3	5	1	6		16	30
Citaciones	0	0	0	2	1	0	3	1	0	5	1	1		8	11

CUERPO INTERDISCIPLINARIO FORENSE

TAREA	ENE	FEB	MAR	ABR	MAY	JUN	1ºS	JUL	AGO	SEP	OCT	NOV	DIC	2ºS	AN
DEPTO. DE TRABAJO SOCIAL															
Entradas		13	12	10	9	11	55	6	14	7	11	14	11	63	118
Salidas		10	14	11	9	11	55	6	14	7	11	14	11	63	118
Entrevistas		14	19	13	11	11	68	8	17	12	14	16	13	80	148
Citaciones		0	0	0	0	0	0	0	0	0	0	0	0	0	0
Asesoramiento		0	0	0	0	0	0	0	0	0	0	0	0	0	0
Intervenciones		4	4	0	3	2	13	2	7	2	5	2	3	21	34
DEPTO. DE PSICOLOGIA															
Entradas		10	14	8	6	10	48	6	7	5	10	10	11	49	97
Salidas		7	12	11	5	7	42	6	7	6	8	7	10	44	86
Entrevistas		10	20	22	8	11	71	10	17	10	17	18	21	93	164
Citaciones		8	8	4	10	10	40	1	7	4	5	4	3	24	64
Asesoramiento		0	3	2	0	0	5	0	2	0	1	1	0	4	9
Intervenciones		0	0	0	0	0	0	0	0	0	0	0	0	0	0

Santa María



4ta. CIRCUNSCRIPCION JUDICIAL

SANTA MARÍA

**JUZGADO DE PRIMERA INSTANCIA EN LO CIVIL, COMERCIAL
Y FAMILIA**

TAREA	ENE	FEB	MAR	ABR	MAY	JUN	1ºS	JUL	AGO	SEP	OCT	NOV	DIC	2ºS	AN
CIVIL															
Causas Ingresadas		12	23	26	22	24	107	11	21	26	30	17	27	132	239
Causas Concluidas		3	10	5	10	7	35	4	18	4	8	6	11	51	86
Sentencias Definitivas		3	10	5	10	7	35	4	18	4	8	7	11	52	87
Sentencias Interlocutorias		17	34	23	38	28	140	4	45	39	30	33	30	181	321
Sentencias de Trance y Remate		1	10	2	5	1	19	1	3	1	3	0	2	10	29
Causas en Tramite		0	23	26	22	24		0	2001	26	30	17	27		
Causas Resueltas por Sentencia		3	10	5	10	7	35	4	18	4	0	6	0	32	67
Amparos		0	0	0	0	0	0	0	0	0	0	1	0	1	1
Medidas Cautelares		0	0	1	0	1	2	0	0	1	1	0	0	2	4
Incidentes		2	8	7	9	5	31	0	2	3	9	4	0	18	49

COMERCIAL															
Causas Ingresadas		13	10	15	5	17	60	2	7	11	8	11	3	42	102
Causas en Trámite		80	10	15	5	16		2	7	11	8	11	3		
Causas Resueltas		11	11	18	12	20	72	4	0	14	12	11	12	53	125
Sentencias Interlocutorias		0	0	18	12	20	50	4	7	13	12	0	12	48	98
Sentencias Definitivas		0	0	1	0	0	1	0	0	0	12	11	0	23	24
Sentencias de Trámite y Remate		11	11	18	12	20	72	4	7	13	12	0	12	48	120
Sentencias Homologatorias		0	0	1	0	0	1	0	0	0	0	0	0	0	1
Cedulas		152	156	209	195	230	942	76	0	0	0	0	0	76	1018
Oficios		120	160	170	184	136	770	86	0	0	0	0	0	86	856
Otros Juicios Ejecutivos		13	10	15	5	17	60	0	7	0	0	11	3	21	81
Incidentes		0	0	0	0	0	0	0	0	0	0	1	0	1	1
FAMILIA															
Causas Ingresadas		5	13	28	31	22	99	10	23	17	32	23	39	144	243
Causas Ingresad. Registro de Adopcion		0	0	0	0	0	0	0	0	0	1	0	0	1	1
Sentencias Definitivas		1	10	13	16	6	46	11	10	11	13	4	16	65	111
Sentencias Interlocutorias		3	8	2	6	9	28	1	0	7	5	3	4	20	48
Sentencias de Trámite y Remate		0	0	0	0	1	1	0	1	2	0	0	2	5	6
Sentencias Homologatorias		0	0	0	0	0	0	1	0	0	0	0	0	1	1
Otra Formas de Extincion de la Causa		0	6	4	3	0	13	1	2	5	6	3	1	18	31
Causas en Trámite		0	13	28	31	22		12	21	17	32	23	39		
Divorcio Vincular		1	7	7	5	8	28	3	7	1	11	4	6	32	60
Alimentos		3	2	5	15	9	34	4	9	10	9	6	7	45	79
Adopcion		0	0	0	0	0	0	1	0	0	0	1	2	4	4
Filiacion		0	0	1	0	0	1	1	0	0	0	1	0	2	3
Guardas		0	1	2	0	0	3	0	0	1	1	2	0	4	7
Otros		10	7	13	11	5	46	1	7	5	10	9	72	104	150

JUZGADO DE CONTROL DE GARANTIA
LABORAL Y MENORES

TAREA	ENE	FEB	MAR	ABR	MAY	JUN	1ºS	JUL	AGO	SEP	OCT	NOV	DIC	2ºS	AN
SECRETARIA DE GARANTIA															
Causas Ingresadas		19	13	8	14	7	61			11	19			30	91
Causas Remitidas a Fiscalia de Instrucción		14	9	11	10	3	47			10	20			30	77
Causas Resueltas		1	4	0	1	0	6			2	2			4	10
Sobreseimiento		0	0	0	0	1	1			0	1			1	2
Otra Forma de Extincion de la Causa		2	0	0	0	0	2			0	0			0	2
Causas en Tramite		0	3	0	0	0				2	1				
Desestimacion y Archivo		0	1	0	0	0	1			0	0			0	1
Oposicion		0	3	0	1	0	4			1	0			1	5
Audiencia Control de Detencion		4	0	2	5	3	14			1	9			10	24
Apelacion		3	3	0	1	0	7			1	0			1	8
Elevacion a Juicio		0	3	0	1	0	4			0	0			0	4
Exhortos		0	0	2	3	0	5			1	1			2	7
Oficio		0	4	2	4	2	12			3	2			5	17
Suplicatorias		11	6	1	2	1	21			2	7			9	30
Allanamientos		7	4	1	1	2	15			2	5			7	22

JUZGADO DE MENORES															
Causas Ingresadas		2	3	1	6	0	12	2	2	3	1	1		9	21
Causas Salidas		0	0	12	0	0	12	2	0	6	0	6		14	26
Sentencias Definitivas		0	0	0	0	0	0	0	1	0	0	0		1	1
Causas en Tramite		3	3	0	6	0		0	2	0	1	0			
Citaciones Policiales		19	9	23	24	21	96	14	23	17	16	14		84	180
Audiencias		16	16	18	20	28	98	20	26	20	14	11		91	189
Decretos		11	13	24	18	6	72	11	20	16	10	12		69	141
Oficios		17	10	21	26	10	84	9	15	20	11	9		64	148
Victimas		0	0	0	0	0	0	0	1	0	0	0		1	1
JUZGADO LABORAL															
Causas Ingresadas	0	5	2	3	6	6	22	3	11	7	3	3	1	28	50
Causas Resueltas	1	5	6	8	8	7	35	2	3	7	5	9	6	32	67
Sentencias Definitivas	0	1	1	1	3	1	7	0	0	2	2	6	0	10	17
Sentencias Interlocutorias	1	4	5	7	5	6	28	2	3	5	3	3	6	22	50
Sentencias de Trance y Remate	0	0	0	0	1	0	1	0	0	0	0	0	0	0	1
Causas en Tramite	1	23	8	2	3	3		0	9	3	0	2	0		
Sentencias Homologatorias	0	0	0	0	2	0	2	0	0	1	0	5	0	6	8

FISCALIAS

TAREA	ENE	FEB	MAR	ABR	MAY	JUN	1ºS	JUL	AGO	SEP	OCT	NOV	DIC	2ºS	AN
CIVIL															
Civiles	0	4	6	5	6	2	23			1	6			7	30
Familia	0	1	5	9	4	0	19			3	2			5	24
Sucesorios	0	0	9	3	4	1	17			5	4			9	26
Laboral	0	11	15	25	14	14	79			9	12			21	100

Tinogasta



5ta. CIRCUNSCRIPCION JUDICIAL

TINOGASTA

**JUZGADO DE PRIMERA INSTANCIA EN LO CIVIL, COMERCIAL,
Y FAMILIA**

TAREA	ENE	FEB	MAR	ABR	MAY	JUN	1ºS	JUL	AGO	SEP	OCT	NOV	DIC	2ºS	AN
JUZGADO CIVIL Y FAMILIA															
Causas Ingresadas	0	35	57	51	29	41	213	29	60	0	44	54	49	236	449
Causas Concluidas	0	0	0	7	0	5	12	11	2	3	3	2	4	25	37
Sentencias Definitivas	0	0	0	7	11	5	23	11	2	3	3	2	4	25	48
Sentencias Interlocutorias	0	1	0	9	0	16	26	33	13	8	11	23	11	99	125
Causas En Tramite	2	35	57	51	29	16		0	77	50	44	54	0	225	
Causas Resueltas por Sentencia	0	0	0	7	0	5	12	0	2	3	3	2	4	14	26
Sumarias	0	0	0	6	0	6	12	14	3	2	1	14	1	35	47
Medidida Cautelar	0	0	0	2	0	0	2	0	0	0	0	0	0	0	2
Incidentes	0	0	0	0	0	0	0	3	0	0	0	0	1	4	4
Violencia Familiar	2	6	7	4	2	3	3	2	8	0	5	6	7	7	7
JUZGADO COMERCIAL															
Causas Ingresadas	0	0	3	3	2	2	10	2	2	1	2	0	0	7	17
Causas En Tramite	0	0	3	3	2	2		4	1	2	0	0	51		
Sentencias Interlocutorias	0	0	0	0	0	0	0	0	1	0	0	0	0	1	1
Sentencias de Trance y Remate	0	0	0	0	1	3	4	0	3	0	1	1	0	5	9
Sentencia Homogatoria	0	0	0	0	0	1	1	0	0	0	0	0	0	0	1

JUZGADO DE CONTROL DE GARANTIA, LABORAL Y MENORES

TAREA	ENE	FEB	MAR	ABR	MAY	JUN	1ºS	JUL	AGO	SEP	OCT	NOV	DIC	2ºS	AN
JUZGADO DE GARANTIA															
Causas Ingresadas	0	12	18	16	21	10	77	11	11	15	10	22	11	80	157
Causas Remitidas a Fiscalía	0	5	10	11	24	8	58	11	3	16	6	9	8	53	111
Causas Resueltas	0	0	4	17	10	6	37	4	11	9	4	7	3	38	75
Sobreseimient.	0	0	0	0	0	0	0	1	1	0	0	0	1	3	3
Causas en Trámite	0	7	2	0	0	0		0	7	0	2	1	0		
Desestimación y Archivo	0	0	0	1	0	0	1	0	1	7	0	1	2	11	12
Prisión Preventiva	0	0	2	0	1	0	3	0	0	0	0	0	0	0	3
Oposición	0	0	0	1	1	0	2	1	0	3	0	1	0	5	7
Audiencia de Detención	0	4	0	1	2	1	8	0	0	1	0	0	2	3	11
Apelaciones	0	0	0	1	1	1	3	0	0	0	1	1	0	2	5
Exhorto	0	1	1	1	3	1	7	1	0	1	0	0		2	9
Oficios	0	10	10	6	3	3	32	3	7	6	5	5	11	37	69
Allanamientos	0	6	3	0	4	1	14	0	0	1	3	0	0	4	18
Auto interlocutorios	0	0	4	17	9	6	36	3	10	9	4	6	2	34	70

JUZGADO DE MENORES															
Causas Ingresadas	0	0	0	0	1	1	2	0	0	0	0	0	0	0	2
Causas en Tramite	0	0	0	0	1	1		0	0	0	0	0	0		
Expedientes Prevenzionales	0	6	3	19	20	12	60	0	15	8	6	7	4	40	100
JUZGADO LABORAL															
Causas Ingresadas	0	1	2	0	1	1	5	1	0	3	1	0	1	6	11
Causas Resueltas	0	0	0	1	0	1	2	2	0	0	0	0	0	2	4
Sentencias Definitivas	0	0	0	1	0	0	1	0	0	0	0	0	0	0	1
Sentencias Interlocutorias	0	0	0	0	0	1	1	2	0	0	0	0	0	2	3
Causas en Tramite	172	1	2	0	1	1		1	0	3	1	0	1		
Decretos	0	0	13	34	6	8	61	20	11	6	12	15	44	108	169
Cedulas	0	0	6	23	10	8	47	32	38	7	11	13	21	122	169
Oficios	0	0	2	0	0	0	2	0	0	0	1	0	0	1	3

DEFENSORIA GENERAL

TAREA	ENE	FEB	MAR	ABR	MAY	JUN	1ºS	JUL	AGO	SEP	OCT	NOV	DIC	2ºS	AN
Audiencias		35	17	15	17	18	102	16	20	20	18	16	20	110	212
Contestación		4	9	7	7	2	29	6	2	8	4	3	4	27	56
Cedulas		3	4	7	5	7	26	5	13	6	6	5	7	42	68
Citaciones		40	55	30	30	35	190	40	30	30	40	35	45	220	410
Alimentos		2	0	5	1	2	10	1	3	1	4	1	2	12	22
Actas Acuerdo		13	11	3	3	2	32	2	8	8	9	2	7	36	68
Beneficio De Litigar Sin Gasto		5	2	10	3	4	24	2	4	4	5	6	6	27	51
Consultas		80	60	100	65	40	345	60	90	75	80	65	100	470	815
Deposito Cuota Alimentaria		73	81	84	73	60	371	58	65	55	72	63	80	393	764
Divorcio Vincular		0	0	3	1	0	4	0	3	0	0	0	0	3	7

FISCALIA PENAL Y CIVIL

TAREA	ENE	FEB	MAR	ABR	MAY	JUN	1ºS	JUL	AGO	SEP	OCT	NOV	DIC	2ºS	AN
FISCALIA DE INSTRUCCIÓN															
Causas Ingresadas	2	18	12	14	21	3	70	15	11	19	6	27	18	96	166
Denuncias Recibidas	2	18	12	14	21	3	70	15	11	19	6	27	18	96	166
Causas en Tramite	2	0	10	0	9	0		12	0	8	0	11	0		
Solicitudes	0	3	6	7	7	5	28	4	8	8	3	9	4	36	64
Citaciones	0	1	2	2	2	1	8	1	2	1	2	2	2	10	18
Causas Resueltas en Etapa de Instrucción	0	4	8	9	9	6	36	5	10	9	5	11	6	46	82

CUERPO INTERDISCIPLINARIO FORENSE

TAREA	ENE	FEB	MAR	ABR	MAY	JUN	1ºS	JUL	AGO	SEP	OCT	NOV	DIC	2ºS	AN
DEPTO. TRABAJO SOCIAL															
Entrevistas		6	13		6	7	32	5	6	7	9	7	7	41	73
Informe Socio Ambiental		4	9		4	4	21	3	4	4	7	5	4	27	48
Otros Informes		0	1		1	3	5	0	0	0	0	0	0	0	5
Citaciones Policiales		0	0		0	2	2	1	0	0	0	0	0	1	3
Notas Enviadas		4	10		8	9	31	5	6	7	7	5	4	34	65
Visitas Domiciliarias		6	11		6	9	32	4	5	6	9	9	9	42	74
DEPTO. PSICOLOGIA															
Entrevistas		12	21	14	12	6	65	8	14	10	19	12	9	72	137
Informe Psicológico		9	14	9	11	6	49	7	11	6	12	9	8	53	102
Citaciones		14	20	20	20	13	87	12	18	15	20	15	17	97	184
Policiales		0	4	0	0	0	4	2	0	0	0	0	2	4	8
Otros Informes		0	0	0	0	0	0	0	0	0	0	1	0	1	1

Recreo



CORTE DE JUSTICIA
PROVINCIA DE CATAMARCA

6ta. CIRCUNSCRIPCION JUDICIAL

RECREO

**JUZGADO DE PRIMERA INSTANCIA EN LO CIVIL, COMERCIAL,
Y FAMILIA**

TAREA	ENE	FEB	MAR	ABR	MAY	JUN	1ºS	JUL	AGO	SEP	OCT	NOV	DIC	2ºS	AN
FUERO CIVIL															
Causas Ingresadas		11	32	28	11	6	88	11	10	23	14	11	17	86	174
Oficios Ingresados		0	3	1	0	1	5	1	1	2	3	2	0	9	14
Causas Concluidas		9	1	9	3	17	39	11	4	0	5	24	0	44	83
Sentencias Definitivas		0	1	2	4	0	7	1	0	0	0	0	1	2	9
Sentencias Interlocutorias		9	1	11	9	17	47	10	6	14	5	7	6	48	95
Otras Formas de Extinción de la Causa		0	0	0	0	1	1	1	0	0	0	0	0	1	2
Causas En Tramite		11	4	29	11	0		12	11	23	17	0	17		
Causas Resueltas por Sentencia		9	2	13	13	17	54	11	6	14	5	7	7	50	104
Medidas Cautelares		0	0	0	0	0	0	0	0	0	0	1	0	1	1
FUERO COMERCIAL															
Causas Ingresadas		1	0	2	1	1	5	0	38	4	3	1	0	46	51
Oficios Ingresados		2	1	1	0	0	4	1	1	2	1	2	0	7	11
Causas en Tramite		3	1	3	1	0		0	39	4	4	3	0		
Causas Resueltas		1	0	0	0	4	4	2	1	0	1	3	0	7	11
Sentencias Interlocutorias		1	0	0	2	4	7	0	0	0	1	3	0	4	11
Sentencias de Trance y Remate		0	0	0	1	2	3	2	0	0	0	0	0	2	5
Causas Resueltas por Sentencia		1	1	1	1	1	5	1	1	1	1	1	1	6	11

FAMILIA															
Causas Ingresadas		15	18	16	18	39	39	7	13	32	33	28	42	42	42
Sentencias Definitivas		2	5	1	10	7	7	4	3	4	14	0	14	14	14
Sentencias Interlocutorias		2	2	2	9	4	4	9	2	4	10	16	5	5	5
Sentencias Homologatoria		1	2	2	6	21	21	3	4	9	9	8	6	6	6
Otras Formas de Extinción de la Causa		0	0	0	0	0	0	0	0	0	0	0	2	2	2
Causas en Tramite		9	16	16	18	0		0	13	32	33	6	40		
Divorcio Vicular		148	153	158	160	148	148	68	73	80	85	85	91	91	91
Alimentos		131	133	136	136	129	129	93	98	101	102	99	100	100	100
Adopcion		12	12	12	13	14	14	14	14	14	14	14	14	14	14
Filiacion		25	25	26	26	26	26	26	26	26	27	27	27	27	27
Patria Potestad		5	5	5	5	5	5	5	5	5	5	5	5	5	5
Tutelas		8	8	8	8	9	9	9	9	9	9	9	9	9	9
Guardas		31	31	31	31	28	28	28	16	28	28	28	29	29	29
Visitas		16	16	16	16	15	15	15	0	16	16	16	16	16	16
Homologación		205	208	209	213	210	210	140	142	148	154	150	156	156	156
Curatelas		22	22	22	22	22	22	22	22	23	23	24	25	25	25
Incidentes		40	40	40	40	36	36	37	37	39	39	39	41	41	41
Actuaciones por Violencia Familiar		16	49	36	90		90	103	76	68	111	149	102	102	102
Expte. Asistenciales de Menores		5	5	5	5	4	4	4	4	5	4	4	4	4	4

JUZGADO DE CONTROL DE GARANTIA, LABORAL Y DE MENORES

TAREA	ENE	FEB	MAR	ABR	MAY	JUN	1ºS	JUL	AGO	SEP	OCT	NOV	DIC	2ºS	AN
JUZGADO DE GARANTIAS															
Causas Ingresadas	2	7	8	4	7	4	32	3	5	4	3		12	27	59
Causas Remitidas a Fiscalía de Instrucción	7	16	25	11	12	5	76	2	12	16	11		3	44	120
Causas Resueltas	3	4	4	7	5	1	24	4	4	5	4		6	23	47
Sobreseimiento	0	0	0	0	1	0	1	0	0	0	0		0	0	1
Causas en Tramite	0	0	3	3	0	0		1	0	0	3		6		
Desestimación y Archivos	0	0	1	2	2	1	6	1	1	1	2		2	7	13
Prisión Preventiva	1	0	0	0	0	0	1	0	0	0	0		0	0	1
Oposición	1	2	0	4	0	0	7	0	3	0	2		0	5	12
Audiencia de Detención	1	0	1	0	4	0	6	0	2	0	0		0	2	8
Apelaciones	2	1	2	1	0	0	6	1	1	0	1		2	5	11
Elevación A Juicio	0	0	0	0	0	0	0	2	0	0	0		1	3	3
Exhortos	0	2	4	2	0	0	8	0	0	0	2		0	2	10
Allanamientos	1	6	0	1	1	0	9	0	0	0	1		0	1	10
Auto Interlocut. de Prisión Preventiva	1	0	0	0	0	0	1	0	0	0	0		0	0	1
Auto Interlocut. de Resoluciones Varias	2	3	3	5	1	0	14	1	3	4	2		3	13	27

JUZGADO DE MENORES															
Causas Ingresadas	2	3	8	7	5	4	29	2	7	6	8		10	33	62
Causas Salidas	4	0	0	0	0	0	4	0	1	0	1		1	3	7
Resoluciones Simples	7	20	34	32	24	17	134	0	22	22	27		11	82	216
Causas en Tramite	0	3	8	6	4	4	25	2	6	6	7		8	29	54
Citaciones Policiales	2	1	11	14	5	6	39	0	11	8	7		2	28	67
Audiencia	4	5	7	15	6	2	39	0	8	12	3		2	25	64
Decretos	5	8	17	16	8	13	67	0	13	15	10		6	44	111
Oficios	3	2	17	40	33	9	104	0	0	14	27		4	45	149
JUZGADO LABORAL															
Causas Ingresadas		5	3	3	2	1	14	0	4	1	2	1	2	10	24
Causas Resueltas		5	3	2	7	0	17	2	4	2	6	5	5	24	41
Sentencias Definitivas		1	2	1	1	0	5	1	1	2	2	2	2	10	15
Sentencias Homologatorias		1	1	0	1	0	3	1	0	0	1	0	0	2	5
Sentencias Interlocutorias		3	0	1	5	0	9	0	3	0	3	3	3	12	21
Causas en Tramite		2	3	3	0	1	9	0	4	1	2	1	2	10	19
Ejecutivos		0	0	0	0	0	0	0	1	0	1	0	0	2	2
Causas Laborales		5	3	2	2	1	13	0	3	1	1	1	1	7	20
Oficios		0	0	0	0	0	0	0	0	0	0	0	1	1	1

DEFENSORIA GENERAL

TAREA	ENE	FEB	MAR	ABR	MAY	JUN	1ºS	JUL	AGO	SEP	OCT	NOV	DIC	2ºS	AN
FUERO CIVIL															
Audiencias	17	127	169	171	174	190	848	98	128	140	151	163	191	871	1719
Contestación	0	9	4	6	4	13	36	9	19	6	10	13	15	72	108
Cedulas	1	27	17	11	29	29	114	4	2	6	30	13	22	77	191
Citaciones	4	52	71	82	94	105	408	75	93	104	111	120	130	633	1041
Alimentos	0	2	0	2	0	0	4	0	5	3	0	1	1	10	14
Actas Acuerdo	0	1	3	1	4	6	15	1	2	7	5	2	3	20	35
Beneficio De Litigar Sin Gasto	0	2	7	7	3	1	20	2	2	6	1	0	3	14	34
Consultas	15	45	62	74	86	98	380	82	15	165	180	195	210	847	1227
Deposito Cuota Alimentaria	75	88	96	84	83	89	515	74	92	86	92	90	90	524	1039
Divorcio Vincular	0	1	0	5	2	1	9	2	2	4	2	4	6	20	29
Escritos	0	35	43	56	68	79	281	45	54	68	70	85	80	402	683
FUERO PENAL															
Audiencias	11	12	26	39	27	8	123	0	11	38	7	21		77	200
Notificaciones	8	15	13	16	11	4	67	0	6	25	1	3		35	102
Declaración	18	16	28	45	30	12	149	5	16	62	35	31		149	298
Designación Abogado Defensor	4	2	12	16	11	4	49	0	4	12	10	8		34	83
Recursos	0	0	1	0	0	0	1	0	0	0	1	0		1	2

FISCALIA

TAREA	ENE	FEB	MAR	ABR	MAY	JUN	1ºS	JUL	AGO	SEP	OCT	NOV	DIC	2ºS	AN
SECRETARIA PENAL															
Causas Ingresadas	7	3	19	52	12	16	109	12	16	11	27	9		75	184
Denuncias Recibidas	10	3	19	52	14	17	115	12	16	11	27	9		75	190
Causas en Tramite	10	0	6	43	0	0		0	4	0	16	0			
Solicitudes	0	0	3	3	3	1	1	0	1	0	2	0		3	4
Citaciones	0	0	1	8	4	2	2	2	1	2	1	0		6	8
Causas Resueltas en Etapa de Instrucción	0	0	1	8	4	2	2	2	1	2	0	0		5	7
SECRETARIA CIVIL															
Causas Ingresadas	0	62	63	68	79	42	314	34	0	81	58	55		228	542
Causas en Tramite	0	0	0	0	1	1		13	0	0	0	52			
Causas Dictaminadas	0	21	10	22	12	30	95	9	31	40	12	17		109	204



JUSTICIA DE PAZ

JUZGADOS DE PAZ DEL INTERIOR PROVINCIAL
CATAMARCA

TOTALES ANUALES - CORRESPONDIENTES AL AÑO 2016

TAREA	San Jose (Sta. Maria)	Chumbicha	San Antonio	Fray Mam. Esquiú	Valle Viejo	Dpto. El Alto	Londres (Belen)	Los Varela	Paclín	Ancasti	Aconquija	El Rodeo (Ambato)	TOTAL
OFICIOS													
Ingresados	286	412	56	1057	2767	74	50	70	294	68	102	128	5364
Diligenciados	292	410	54	983	2284	74	50	70	285	62	99	118	4781
CERTIFICADOS													
De Convivencia	634	26	0	39	299	77	1117	303	95	63	24	7	2684
De Residencia	1187	237	82	270	2038	187	1212	380	160	61	55	24	5893
De Firmas	692	83	23	90	0	87	2434	49	126	137	160	6	3887
De Fotocopias	2407	98	27	843	632	12	2245	359	305	175	140	6	7249
Otros	313	16	0	76	226	72	244	354	12	22	34	4	1373
OTROS													
Notas Emitidas	49	18	12	65	82	51	166	0	38	99	56	1	637
Citaciones	360	8	116	272	160	76	197	3	14	94	80	62	1442
Notificaciones	21	0	0	1052	1479	67	197	0	300	75	45	0	3236
Audiencias	375	0	16	2471	94	42	104	0	0	90	38	0	3230
Acuerdos	41	0	6	4	43	31	92	103	13	64	30	7	434
Autorizaciones	327	34	27	34	149	26	291	150	22	64	31	44	1199
Actas Labradas	21	26	9	6	765	64	321	0	0	72	337	26	1647
Contratos Real.	110	35	5	0	0	4	188	79	10	24	0	12	467
Transferencias	0	0	0	2	0	21	0	85	4	5	0	0	117
Poderes	180	23	0	30	0	21	0	1	0	19	22	8	304
Declar. Juradas	1321	3	75	15	323	16	481	101	57	59	41	6	2498
Deposito de Din.	172	0	331	299	354	159	455	80	170	42	114	51	2227
Retiro de Dinero	167	0	333	288	355	158	455	80	170	37	115	51	2209
Juic.In.en Juzg.	0	0	0	0	0	0	42	0	0	0	0	0	42
Exp. Policiales	0	0	0	0	0	0	27	0	0	0	0	0	27
Comp./Expos.	42	3	134	9	0	6	120	198	27	110	6	4	659
Consultas	1568	460	401	2807	1880	136	178	302	218	140	224	29	8343
Cant.Per.Asist.	4502	1120	1560	2807	6220	1687	3888	2767	2604	885	928	1093	30061



Ley N° 5401 - Decreto 1838

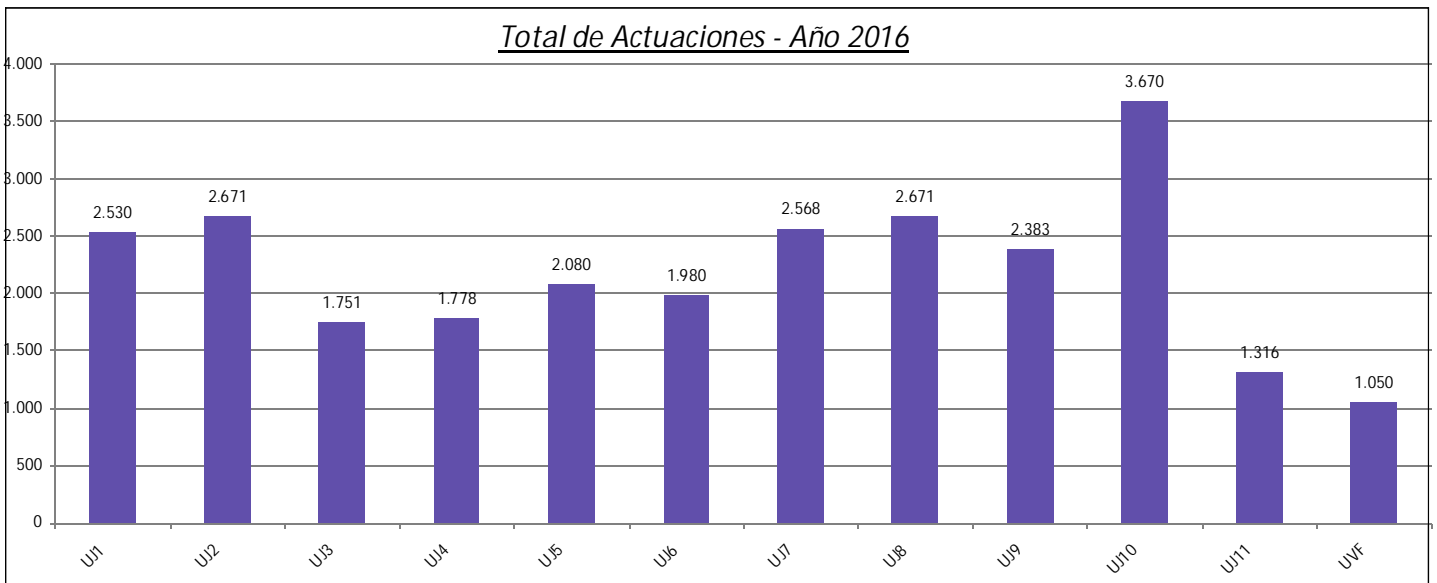
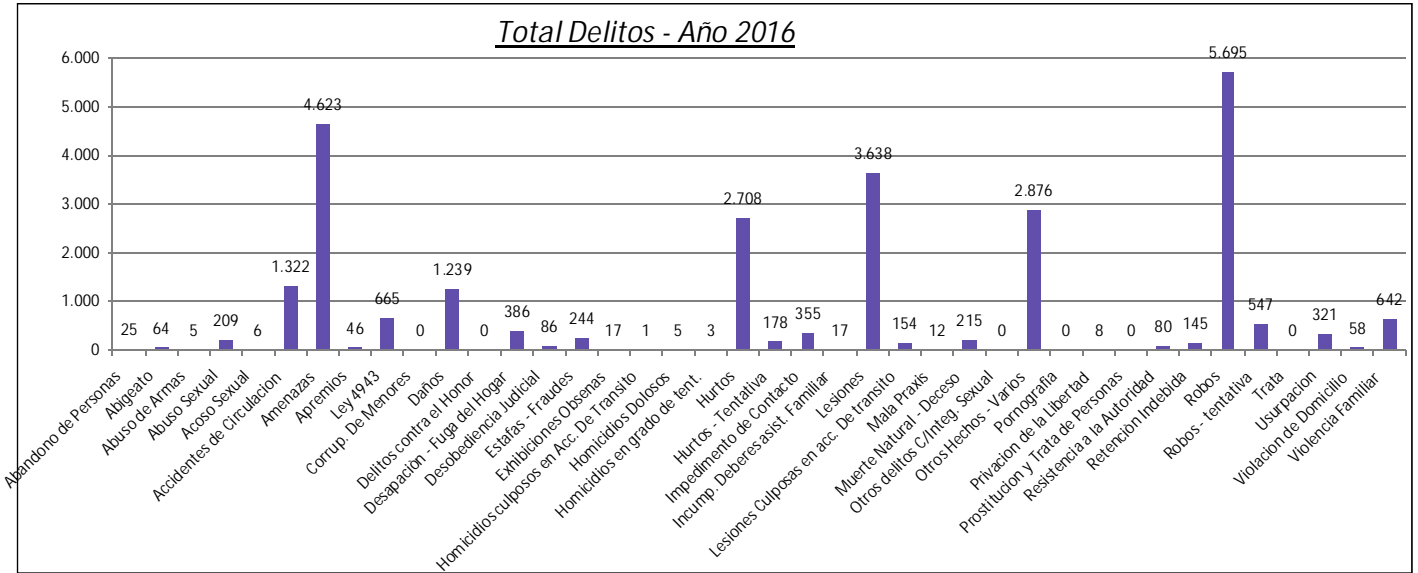
*REGLAMENTACIÓN DEL ART. 206° Inc. 7
CONSTITUCIÓN PROVINCIAL*

HECHOS DELICTIVOS REGISTRADOS

ANUAL

AÑO: 2016

	UJ1	UJ2	UJ3	UJ4	UJ5	UJ6	UJ7	UJ8	UJ9	UJ10	UJ11	UVF	TOTALES
DENUNCIAS	2.132	2.195	1.547	1.532	1.693	1.831	2.159	2.258	2.356	2.746	1.027	1.038	22.514
DE OFICIO	398	476	204	246	387	149	409	413	27	924	289	12	3.934
	2.530	2.671	1.751	1.778	2.080	1.980	2.568	2.671	2.383	3.670	1.316	1.050	26.448
DELITOS													
1 Abandono de Personas	3	1	2	2	1	4	0	1	0	8	3	0	25
2 Abigeato	0	3	0	0	0	0	0	0	0	36	25	0	64
3 Abuso de Armas	0	0	2	2	0	0	0	1	0	0	0	0	5
4 Abuso Sexual	21	31	6	2	13	19	8	29	26	27	20	7	209
5 Acoso Sexual	0	0	1	0	0	0	0	0	4	1	0	0	6
6 Accidentes de Circulacion	176	193	32	128	0	0	197	107	108	282	99	0	1.322
7 Amenazas	292	417	283	253	248	420	541	547	400	741	200	281	4.623
8 Apremios	21	0	9	3	4	1	0	0	0	4	4	0	46
9 Ley 4943	0	0	158	0	1	0	0	0	0	0	0	506	665
10 Corrup. De Menores	0	0	0	0	0	0	0	0	0	0	0	0	0
11 Daños	96	114	93	78	101	91	122	136	144	178	85	1	1.239
12 Delitos contra el Honor	0	0	0	0	0	0	0	0	0	0	0	0	0
13 Desapacion - Fuga del Hogar	26	50	37	5	29	22	40	65	41	55	16	0	386
14 Desobediencia Judicial	12	1	1	4	8	4	1	26	3	11	8	7	86
15 Estafas - Fraudes	43	25	29	20	21	9	16	18	18	36	9	0	244
16 Exhibiciones Obsenas	0	3	1	0	3	1	2	1	1	2	3	0	17
17 Homicidios culposos en Acc. De Transito	0	0	0	0	0	0	0	0	1	0	0	0	1
18 Homicidios Dolosos	0	0	1	0	1	0	0	0	2	1	0	0	5
19 Homicidios en grado de tent.	0	1	0	0	1	0	0	0	0	1	0	0	3
20 Hurtos	507	277	293	186	260	177	225	268	217	211	87	0	2.708
21 Hurtos - Tentativa	61	39	28	1	14	4	1	18	6	6	0	0	178
22 Impedimento de Contacto	14	16	8	26	23	23	26	41	34	36	15	93	355
23 Incump. Deberes asist. Familiar	2	0	1	0	0	1	4	1	0	2	5	1	17
24 Lesiones	243	433	142	167	292	317	480	384	380	468	182	150	3.638
25 Lesiones Culposas en acc. De transito	0	1	2	0	151	0	0	0	0	0	0	0	154
26 Mala Praxis	0	1	5	2	1	0	2	1	0	0	0	0	12
27 Muerte Natural - Deceso	24	34	14	11	31	15	12	15	15	32	12	0	215
28 Otros delitos C/Integ. Sexual	0	0	0	0	0	0	0	0	0	0	0	0	0
29 Otros Hechos - Varios	364	367	66	172	202	254	293	343	260	428	125	2	2.876
30 Pornografia	0	0	0	0	0	0	0	0	0	0	0	0	0
31 Privacion de la Libertad	0	0	0	1	0	1	1	1	2	1	0	1	8
32 Prostitucion y Trata de Personas	0	0	0	0	0	0	0	0	0	0	0	0	0
33 Resistencia a la Autoridad	6	27	7	5	10	1	2	2	7	11	2	0	80
34 Retencion Indebida	10	10	57	6	8	3	12	5	6	23	5	0	145
35 Robos	421	458	428	618	514	576	542	551	474	837	275	1	5.695
36 Robos - tentativa	42	46	39	71	68	60	66	64	52	26	13	0	547
37 Trata	0	0	0	0	0	0	0	0	0	0	0	0	0
38 Usurpacion	11	20	21	13	43	17	13	54	15	83	31	0	321
39 Violacion de Domicilio	0	6	2	2	8	2	1	8	15	10	4	0	58
40 Violencia Familiar	91	121	6	5	23	10	6	25	124	144	87	0	642
Total Delitos	2.486	2.695	1.774	1.783	2.079	2.032	2.613	2.712	2.355	3.701	1.315	1.050	26.595
A F1	317	316	206	390	264	277	285	327	272	418	297	126	3.495
B F2	354	352	229	237	247	248	316	357	323	444	127	171	3.405
C F3	314	376	224	212	268	286	325	361	269	526	155	120	3.436
D F4	317	342	200	203	292	268	395	362	257	504	137	140	3.417
E F5	337	369	232	179	280	222	306	320	302	450	110	129	3.236
F F6	3	21	4	6	11	0	10	12	11	8	7	0	93
G F7	297	286	236	207	215	220	261	317	274	434	144	141	3.032
H F8	259	240	192	170	226	195	269	269	250	361	155	122	2.708
I F9	264	264	206	254	225	234	315	293	247	430	172	108	3.012
J Juzg. Menores	53	63	25	7	48	25	84	58	73	72	28	3	539
Total de Interv.	2.515	2.629	1.754	1.865	2.076	1.975	2.566	2.676	2.278	3.647	1.332	1.060	26.373
K Autores Desconocidos	586	1.019	836	962	989	879	872	1.005	816	1.518	444	76	10.002
L Autores Sindicados	962	1.648	869	760	746	1.096	1.456	1.533	1.615	2.397	837	974	14.893
M Masculinos	685	1.091	775	452	92	943	933	1.218	947	1.717	599	712	10.164
N Femeninos	346	542	325	280	52	393	442	433	465	766	222	287	4.553
O Diferencia Denuncias/Oficio - Hechos Concurso de delitos	-44	24	23	5	-1	52	45	41	-28	31	-1	0	147



HECHOS DELICTIVOS REGISTRADOS

MES: Enero

AÑO: 2016

	UJ1	UJ2	UJ3	UJ4	UJ5	UJ6	UJ7	UJ8	UJ9	UJ10	UJ11	UVF	TOTALES
DENUNCIAS	167	153	80	105	143	154	178	201	199	226	110	70	1.786
DE OFICIO	22	42	12	16	28	5	23	23	1	69	15		256
	189	195	92	121	171	159	201	224	200	295	125	70	2.042
DELITOS													
1 Abandono de Personas		1								2	1		4
2 Abigeato										3	1		4
3 Abuso de Armas													0
4 Abuso Sexual		1	1			2	1	4	5	2	1		17
5 Acoso Sexual													0
6 Accidentes de Circulacion	7	16		9			8	8	6	21	3		78
7 Amenazas	34	30	11	16	16	22	63	40	35	69	14	20	370
8 Apremios					1								1
9 Ley 4943			8									31	39
10 Corrup. De Menores													0
11 Daños	8	11	2	1	12	5	2	8		18	12		79
12 Delitos contra el Honor													0
13 Desapacion - Fuga del Hogar	4	1	2	1	4	3	3	8		1	1		28
14 Desobediencia Judicial	2							1		3		1	7
15 Estafas - Fraudes	3	2		1	1		12	4	12				35
16 Exhibiciones Obsenas													0
17 Homicidios culposos en Acc. De Transito									1				1
18 Homicidios Dolosos													0
19 Homicidios en grado de tent.					1								1
20 Hurtos	34	18	15	16	19	18	19	31	26	31	12		239
21 Hurtos - Tentativa	3	3								2			8
22 Impedimento de Contacto				3		2	2	3	1	1	1	6	19
23 Incump. Deberes asist. Familiar											1		1
24 Lesiones	22	42	8	15	23	29	35	45	30	56	29	10	344
25 Lesiones Culposas en acc. De transito					10								10
26 Mala Praxis													0
27 Muerte Natural - Deceso	4	4		3	4	1	1	1		6			24
28 Otros delitos C/Integ. Sexual													0
29 Otros Hechos - Varios	32	17	2	8	23	29	4	30	21	20	11		197
30 Pornografia													0
31 Privacion de la Libertad									1	1		1	3
32 Prostitucion y Trata de Personas													0
33 Resistencia a la Autoridad			1		2								3
34 Retencion Indevida	1			3	1	1		2		1	1		10
35 Robos	36	26	38	42	43	41	45	40	35	49	32		427
36 Robos - tentativa		8	5	4	7	7	5	4	3	2	3		48
37 Trata													0
38 Usurpacion	1	2			5			4	1	2			15
39 Violacion de Domicilio							1		1		2		4
40 Violencia Familiar	1	15							22	16	2		56
Total Delitos	192	196	93	122	172	160	201	233	200	301	125	69	2.064
A F1	17	30	10	124	12	19	6	21	21	24	128	13	425
B F2	41	58	21		40	36	62	39	49	64		16	426
C F3	37	23	22		42	38	39	47	36	78		9	371
D F4	46	45	20		33	30	62	75	34	72		15	432
E F5	36	36	18		41	32	31	46	39	49		17	345
F F6													0
G F7	5							1					6
H F8	1					1							2
I F9													0
J Juzg. Menores	4	3	1		4	3	1	2	5	8			31
Total de Interv.	187	195	92	124	172	159	201	231	184	295	128	70	2.038
K Autores Desconocidos		58	58	65	81	77	68	87	55	110	53		712
L Autores Sindicados	86	126	34	44	65	82	132	137	170	205	82	70	1.233
M Masculinos	73	93	49	27		71	75	116	89	156	53	35	837
N Femeninos	29	32	9	15		23	47	38	47	52	29	15	336
O Diferencia Denuncias/Oficio - Hechos Concurso de delitos	3	1	1	1	1	1	0	9	0	6	0	0	23

HECHOS DELICTIVOS REGISTRADOS

MES: Febrero

AÑO: 2016

	UJ1	UJ2	UJ3	UJ4	UJ5	UJ6	UJ7	UJ8	UJ9	UJ10	UJ11	UVF	TOTALES	
DENUNCIAS	173	182	160	140	111	172	166	213	229	237	102	83	1.968	
DE OFICIO	31	34	15	13	25	4	30	35	2	89	19		297	
	204	216	175	153	136	176	196	248	231	326	121	83	2.265	
DELITOS														
1	Abandono de Personas							1		2			3	
2	Abigeato										1		1	
3	Abuso de Armas			1									1	
4	Abuso Sexual	3	1	1		1	1	4	3	3	1	1	19	
5	Acoso Sexual												0	
6	Accidentes de Circulacion	13	15		9		15	10	6	21	6		95	
7	Amenazas	27	35	24	19	12	39	61	50	49	62	21	15	414
8	Apremios	2			1	1					1	1	6	
9	Ley 4943 - 5434			12								46	58	
10	Corrup. De Menores												0	
11	Daños		5	5	7	3	10	5	14	9	9	6	73	
12	Delitos contra el Honor												0	
13	Desapacion - Fuga del Hogar	1	2	7		3		2	10	7	5	1	38	
14	Desobediencia Judicial	3			2			3					8	
15	Estafas - Fraudes	6	4		4	3		2	3		5		27	
16	Exhibiciones Obsenas						1						1	
17	Homicidios culposos en Acc. De Transito												0	
18	Homicidios Dolosos												0	
19	Homicidios en grado de tent.												0	
20	Hurtos	40	24	36	28	27	14	22	21	24	22	10	268	
21	Hurtos - Tentativa	3	2	1		4		2	1				13	
22	Impedimento de Contacto	3	3		9	1	5	2	4		1	3	7	38
23	Incump. Deberes asist. Familiar					1						1	2	
24	Lesiones	34	38	13	11	15	26	32	38	31	38	26	14	316
25	Lesiones Culposas en acc. De transito					13							13	
26	Mala Praxis							1					1	
27	Muerte Natural - Deceso	2	1			2	1	3	3	3	1		16	
28	Otros delitos C/Integ. Sexual												0	
29	Otros Hechos - Varios	28	22	2	6	12	19	2	31	16	37	8	183	
30	Pornografia												0	
31	Privacion de la Libertad			1									1	
32	Prostitucion y Trata de Personas												0	
33	Resistencia a la Autoridad	4	1	2		1			1	1	1		11	
34	Retención Indevida		1	1		1	1	3		1	1	1	10	
35	Robos	32	34	64	46	32	53	47	45	53	87	28	521	
36	Robos - tentativa	3	5	8	6	4	6	2	9	5	2		50	
37	Trata												0	
38	Usurpacion	1	2	2	2	1	1	2	2	6	3		22	
39	Violacion de Domicilio		1		1				3	1			6	
40	Violencia Familiar	2	21	1			1		17	19	3		64	
	Total Delitos	207	217	179	153	136	178	196	251	231	326	122	83	2.279
A	F1	48	49	25	41	28	58	34	55	47	79	36	31	531
B	F2	6	7	24	2		6			9	3	5	1	63
C	F3			22					1	1				24
D	F4	1	2	20	1									24
E	F5	4		20	1	2	2	3	6	3	1	1	43	
F	F6		5			2			2				9	
G	F7	56	54	17	37	31	39	45	77	51	84	20	21	532
H	F8	38	45	20	26	40	26	45	41	49	72	26	12	440
I	F9	47	50	25	41	31	43	66	67	55	78	31	17	551
J	Juzg. Menores	4	4	2	3	2	2	6	5	7	3	2		40
	Total de Interv.	204	216	175	152	136	176	196	248	227	323	121	83	2.257
K	Autores Desconocidos		85	103	91	70	76	89	90	79	137	38		858
L	Autores Sindicados	85	124	72	52	41	99	107	148	166	191	89	83	1.257

HECHOS DELICTIVOS REGISTRADOS

MES: Marzo

AÑO: 2016

	UJ1	UJ2	UJ3	UJ4	UJ5	UJ6	UJ7	UJ8	UJ9	UJ10	UJ11	UVF	TOTALES	
DENUNCIAS	184	225	99	107	163	189	167	207	192	244	78	108	1.963	
DE OFICIO	36	25	18	12	37	24	39	41	4	74	25	1	336	
	220	250	117	119	200	213	206	248	196	318	103	109	2.299	
DELITOS														
1	Abandono de Personas									1			1	
2	Abigeato		1							2	2		5	
3	Abuso de Armas												0	
4	Abuso Sexual	1	2			2		1	2	4		2	14	
5	Acoso Sexual												0	
6	Accidentes de Circulacion	24	13	7	4			25	8	9	28	8	126	
7	Amenazas	21	56	14	13	25	51	64	56	32	49	16	429	
8	Apremios	3			1	1							5	
9	Ley 4943			1								48	49	
10	Corrup. De Menores												0	
11	Daños	6	12	5	9	10	5	3	18	13	14	9	104	
12	Delitos contra el Honor												0	
13	Desapacion - Fuga del Hogar	4	1	3		2	2	1	5	1	11	1	31	
14	Desobediencia Judicial			1					4			1	6	
15	Estafas - Fraudes	2	3	7	2	1		1	2		6	2	26	
16	Exhibiciones Obsenas		1			1						1	3	
17	Homicidios culposos en Acc. De Transito												0	
18	Homicidios Dolosos					1							1	
19	Homicidios en grado de tent.												0	
20	Hurtos	47	17	25	9	35	16	25	21	24	24	5	248	
21	Hurtos - Tentativa	3	1			3	1		3				11	
22	Impedimento de Contacto		3	1	2	2	3	1	3	4	6	2	40	
23	Incump. Deberes asist. Familiar										1		2	
24	Lesiones	21	45	10	11	41	25	34	30	32	35	13	308	
25	Lesiones Culposas en acc. De transito												0	
26	Mala Praxis												0	
27	Muerte Natural - Deceso	1	3	1		2	3	1		2			13	
28	Otros delitos C/Integ. Sexual												0	
29	Otros Hechos - Varios	28	41	6	6	16	35		25	26	43	8	234	
30	Pornografia												0	
31	Privacion de la Libertad												0	
32	Prostitucion v Trata de Personas												0	
33	Resistencia a la Autoridad		6			1					4		11	
34	Retencion Indebida	1	1	4		1		1			2		10	
35	Robos	44	40	28	52	49	61	44	52	39	67	26	502	
36	Robos - tentativa	1	4	2	1	4	8	5	16	2	7	1	51	
37	Trata												0	
38	Usurpacion	1	5	2	1	2		1	5	1	12	3	33	
39	Violacion de Domicilio					2				3	3		8	
40	Violacion Familiar	3		3		1	4			3	9	3	26	
	Total Delitos	211	255	120	111	200	216	206	249	193	328	101	107	2.297
A	F1	3	3	3			1			1		3	3	17
B	F2	45	45	12	48	37	39	44	52	48	63	16	23	472
C	F3	46	63	28	25	43	48	55	54	29	83	33	23	530
D	F4	49	46	7	17	48	59	36	64	33	67	15	27	468
E	F5	41	54	47	12	48	43	44	49	46	50	11	16	461
F	F6		3		1				1	1	3	1		10
G	F7	33	28	16	16	17	22	27	22	22	39	19	15	276
H	F8												2	2
I	F9		2			1					1			4
J	Juzg. Menores	2	6	5		6	1		6	11	12	5		54
	Total de Interv.	219	250	118	119	200	213	206	248	191	318	103	109	2.294
K	Autores Desconocidos		80	57	72	97	91	97	101	68	127	36		826
L	Autores Sindicados	79	190	58	42	71	121	103	140	131	196	65	109	1.305
M	Masculinos	60	116	36	21		90	75	115	79	132	48	75	847
N	Femeninos	34	67	18	15		47	33	30	30	84	16	33	407
O	Diferencia Denuncias/Oficio - Hechos Concurso de delitos	-9	5	3	-8	0	3	0	1	-3	10	-2	-2	-2

HECHOS DELICTIVOS REGISTRADOS

MES: Abril

AÑO: 2016

	UJ1	UJ2	UJ3	UJ4	UJ5	UJ6	UJ7	UJ8	UJ9	UJ10	UJ11	UVF	TOTALES	
DENUNCIAS	182	181	108	137	169	144	160	200	194	202	80	89	1.846	
DE OFICIO	32	40	9	24	11		24	27	1	68	26	2	264	
	214	221	117	161	180	144	184	227	195	270	106	91	2.110	
DELITOS														
1	Abandono de Personas			1							2		3	
2	Abigeato									6	2		8	
3	Abuso de Armas			1									1	
4	Abuso Sexual	2	2		2	2		5		1	3		17	
5	Acoso Sexual								3	1			4	
6	Accidentes de Circulacion	14	18		12		14	7	13	21	9		108	
7	Amenazas	18	36	24	29	28	22	35	45	31	48	15	29	
8	Apremios	5				1				1			7	
9	Ley 4943 - 5434			5								46	51	
10	Corrup. De Menores												0	
11	Daños	8	13	7	11	9	6	17	18	14	12	8	123	
12	Delitos contra el Honor												0	
13	Desapacion - Fuga del Hogar	2	4	1		1	3	3	7	2	2	2	27	
14	Desobediencia Judicial							2		1			3	
15	Estafas - Fraudes	3	4	3	3	1				1	2		17	
16	Exhibiciones Obsenas									1			1	
17	Homicidios culposos en Acc. De Transito												0	
18	Homicidios Dolosos								1				1	
19	Homicidios en grado de tent.												0	
20	Hurtos	51	20	27	17	21	13	13	22	16	23	11	234	
21	Hurtos - Tentativa	5	5					1	3	1			15	
22	Impedimento de Contacto	2	3		2		1	2	3	3	1	5	22	
23	Incump. Deberes asist. Familiar									1	2		3	
24	Lesiones	19	32	10	21	36	25	34	38	39	31	11	310	
25	Lesiones Culposas en acc. De transito												0	
26	Mala Praxis			1	1								2	
27	Muerte Natural - Deceso	2	5		4	2	1		1	1	2	1	19	
28	Otros delitos C/Integ. Sexual												0	
29	Otros Hechos - Varios	15	33	1	10	19	24	7	24	12	33	7	185	
30	Pornografia												0	
31	Privacion de la Libertad												0	
32	Prostitucion y Trata de Personas												0	
33	Resistencia a la Autoridad		3			1				1			5	
34	Retencion Indebida	1	1	1		1		2	1		1		8	
35	Robos	30	44	37	47	50	43	51	53	36	66	19	476	
36	Robos - tentativa	4	2	5	10	4	2	9	1	6	1	2	46	
37	Trata												0	
38	Usurpacion		1			1	6		9		6	3	26	
39	Violacion de Domicilio							2	3	1	1		7	
40	Violencia Familiar		4			1	1		9	9	5		29	
	Total Delitos	181	230	122	167	180	148	186	238	193	273	106	2.118	
A	F1	56	42	36	36	42	41	37	46	43	39	25	14	457
B	F2	44	28	18	34	27	24	43	41	28	50	16	29	382
C	F3				1						1		2	4
D	F4		1											1
E	F5		12			2						1	2	17
F	F6					1		8	1					10
G	F7	11	36	17	22	24	18	12	25	28	35	7	7	242
H	F8	60		25	29	37	24	40	58	42	41	21	20	397
I	F9	37	39	21	34	41	32	45	46	41	80	34	17	467
J	Juzg. Menores	3	13		3	5		6	3	7	5	2		47
	Total de Interv.	211	171	117	159	179	139	183	227	190	251	106	91	2.024
K	Autores Desconocidos	171	88	67	78	78	67	81	94	79	118	36		957
L	Autores Sindicados	66	121	50	73	73	77	87	126	125	168	61	91	1.118
M	Masculinos	37	68	55	41	41	64	52	81	74	117	40	76	746
N	Femeninos	24	51	20	27	27	24	29	47	30	55	19	14	367
O	Diferencia Denuncias/Oficio - Hechos Concurso de delitos	-33	9	5	6	0	4	2	11	-2	3	0	0	5

HECHOS DELICTIVOS REGISTRADOS

MES: Mayo

AÑO: 2016

	UJ1	UJ2	UJ3	UJ4	UJ5	UJ6	UJ7	UJ8	UJ9	UJ10	UJ11	UVF	TOTALES
DENUNCIAS	197	163	99	115	117	137	146	137	183	239	85	74	1.692
DE OFICIO	37	35	9	14	29	6	34	41	3	85	25	1	319
	234	198	108	129	146	143	180	178	186	324	110	75	2.011
DELITOS													
1 Abandono de Personas						1				1			2
2 Abigeato		1								5	2		8
3 Abuso de Armas													0
4 Abuso Sexual	1							1		1			3
5 Acoso Sexual													0
6 Accidentes de Circulacion	12	13		6			17	11	6	21	5		91
7 Amenazas	25	25	16	14	15	27	18	25	22	61	17	13	278
8 Apremios	1												1
9 Lev 4943 - 5434			8									46	54
10 Corrup. De Menores													0
11 Daños	9	13	8	4	8	6	12	16	12	17	6		111
12 Delitos contra el Honor													0
13 Desapación - Fuga del Hogar	1	7	3		2	2	1	5	2	3	2		28
14 Desobediencia Judicial							1		1				2
15 Estafas - Fraudes	3		2	3	2	1				5			16
16 Exhibiciones Obsenas													0
17 Homicidios culposos en Acc. De Transito													0
18 Homicidios Dolosos									1				1
19 Homicidios en grado de tent.										1			1
20 Hurtos	59	16	16	15	23	15	20	19	18	20	5		226
21 Hurtos - Tentativa	11	4	11		2			2		2			32
22 Impedimento de Contacto	1	2	1	1			3	5	2	3		4	22
23 Incump. Deberes asist. Familiar							2						2
24 Lesiones	21	26	11	10	12	22	24	10	23	49	17	12	237
25 Lesiones Culposas en acc. De transito					17								17
26 Mala Praxis				1									1
27 Muerte Natural - Deceso	2	5			5	1	1	3		4			21
28 Otros delitos C/Integ. Sexual													0
29 Otros Hechos - Varios	37	37	2	16	12	18	27	29	26	28	14		246
30 Pornografía													0
31 Privacion de la Libertad													0
32 Prostitucion y Trata de Personas													0
33 Resistencia a la Autoridad							2	1	2	3			8
34 Retención Indevida		2	1		1	1	3	1		3	1		13
35 Robos	42	42	31	53	35	42	46	31	45	76	25		468
36 Robos - tentativa	2			5	7	3	4	5	4	3	2		35
37 Trata													0
38 Usurpacion	1	1	1		4	5	1	3		1	4		21
39 Violacion de Domicilio		1	1	1		1			1	1			6
40 Violencia Familiar	4	2	1		2			12	10	10	12		53
Total Delitos	232	197	113	129	147	145	182	179	175	318	112	75	2.004
A F1				2	6					1	2		11
B F2	3	12	5	9	8	6	3	15	8	12	5	4	90
C F3	52	52	27	30	35	40	29	34	44	82	29	18	472
D F4	54	42	34	33	35	20	37	33	32	60	26	13	419
E F5	64	37	17	21	25	31	55	45	38	87	21	15	456
F F6							2	1	1				
G F7	43	39	23	34	26	32	34	40	32	63	19	17	402
H F8	12	11	2		3	12	12	6	8	12	23	6	107
I F9												2	2
J Juzg. Menores	6	5			6	2	8	3	12	7	3		52
Total de Interv.	234	198	108	129	144	143	180	177	175	324	128	75	2.011
K Autores Desconocidos	95	82	54	81	79	61	66	64	73	146	33		834
L Autores Sindicados	87	110	54	41	39	81	92	97	106	244	85	75	1.111
M Masculinos	35	72	61	31		92	59	66	62	184	58	43	763
N Femeninos	42	33	19	19		38	31	29	33	78	27	32	381
O Diferencia Denuncias/Oficio - Hechos Concurso de delitos	-2	-1	5	0	1	2	2	1	-11	-6	2	0	-7

HECHOS DELICTIVOS REGISTRADOS

MES : Junio

AÑO: 2016

	UJ1	UJ2	UJ3	UJ4	UJ5	UJ6	UJ7	UJ8	UJ9	UJ10	UJ11	UVF	TOTALES	
DENUNCIAS	175	174	114	108	116	141	140	156	130	216	47	54	1.571	
DE OFICIO	18	36	32	32	28	7	30	36	1	73	20	1	314	
	193	210	146	140	144	148	170	192	131	289	67	55	1.885	
DELITOS														
1	Abandono de Personas												0	
2	Abigeato									2	4		6	
3	Abuso de Armas												0	
4	Abuso Sexual	2	2	3		1	1	1	2	2	2	1	17	
5	Acoso Sexual												0	
6	Accidentes de Circulacion	8	13	14	22		11	9	9	21	2		109	
7	Amenazas	27	38	28	25	17	30	32	29	20	57	7	319	
8	Apremios									1			1	
9	Ley 4943 - 5434											31	31	
10	Corrup. De Menores												0	
11	Daños	7	11	5	7	8	13	8	9	16	18	3	105	
12	Delitos contra el Honor												0	
13	Desapacion - Fuga del Hogar	4	8	4		2	1	4	7	5	4	1	40	
14	Desobediencia Judicial	1					1	1		1		1	5	
15	Estafas - Fraudes	7				1	2		1	1	1		13	
16	Exhibiciones Obsenas					1				1			2	
17	Homicidios culposos en Acc. De Transito												0	
18	Homicidios Dolosos												0	
19	Homicidios en grado de tent.												0	
20	Hurtos	44	28	17	10	14	13	16	34	9	20	2	207	
21	Hurtos - Tentativa	10	4	1			1		3				19	
22	Impedimento de Contacto	3	3	2	2	4	3	1	5			1	25	
23	Incump. Deberes asist. Familiar												0	
24	Lesiones	14	35	11	14	21	21	26	24	18	36	6	238	
25	Lesiones Culposas en acc. De transito			2		10							12	
26	Mala Praxis					1							1	
27	Muerte Natural - Deceso		3	8		2		1	1	1	4		20	
28	Otros delitos C/Integ. Sexual												0	
29	Otros Hechos - Varios	25	22	16	11	17	16	26	20	17	35	6	211	
30	Pornografia												0	
31	Privacion de la Libertad												0	
32	Prostitucion y Trata de Personas												0	
33	Resistencia a la Autoridad			2						1			3	
34	Retencion Indevida	1			1	1					1		4	
35	Robos	32	39	32	41	27	43	36	33	23	66	19	391	
36	Robos - tentativa	2	3	1	5	3	4	10	4	3	2	2	39	
37	Trata												0	
38	Usurpacion	1		3	4	9	3	3	8	2	9		42	
39	Violacion de Domicilio								2				2	
40	Violencia Familiar	5	1			3			3	1	8	10	31	
	Total Delitos	193	210	149	142	141	152	175	194	129	289	64	55	1.893
A	F1	48	47	39	45	48	29	34	37	22	55	16	8	428
B	F2	41	42	40	27	23	44	40	48	26	68	13	19	431
C	F3	28	32	22	10	11	23	19	22	15	36	14	3	235
D	F4		4	1					2		1			8
E	F5			2		2	1				1		1	7
F	F6			2										2
G	F7	2		1		1		1	2	1				8
H	F8	23	41	28	27	29	25	22	36	28	43	11	14	327
I	F9	48	43	18	34	28	25	38	39	27	75	12	10	397
J	Juzg. Menores	3	1	1		2	1	16	6	8	9	1		48
	Total de Interv.	193	210	154	143	144	148	170	192	127	288	67	55	1.891
K	Autores Desconocidos	35	89	60	63	61	62	61	79	42	137	27	1	717
L	Autores Sindicados	72	118	61	59	61	86	90	101	85	166	37	54	990
M	Masculinos	45	76	33	34	1	72	66	83	51	122	26	42	651
N	Femeninos	19	41	26	24	2	30	22	34	33	59	10	14	314
O	Diferencia Denuncias/Oficio - Hechos	0	0	3	2	-3	4	5	2	-2	0	-3	0	8
	Concurso de delitos													

HECHOS DELICTIVOS REGISTRADOS

MES : Julio

AÑO: 2016

	UJ1	UJ2	UJ3	UJ4	UJ5	UJ6	UJ7	UJ8	UJ9	UJ10	UJ11	UVF	TOTALES	
DENUNCIAS	151	169	142	97	130	135	179	158	167	196	58	94	1.676	
DE OFICIO	45	42	20	14	36	16	37	38	2	81	24	2	357	
	196	211	162	111	166	151	216	196	169	277	82	96	2.033	
DELITOS														
1	Abandono de Personas	2			1	1				1			5	
2	Abigeato									3	1		4	
3	Abuso de Armas												0	
4	Abuso Sexual	2	2	1		4	1					1	11	
5	Acoso Sexual												0	
6	Accidentes de Circulacion	17	22		6			15	12	11	22	10	115	
7	Amenazas	18	19	20	18	16	29	39	41	24	41	10	301	
8	Apremios												0	
9	Lev 4943 - 5434			25								47	72	
10	Corrup. De Menores												0	
11	Daños	10	10	10	7	10	12	14	9	11	17	7	117	
12	Delitos contra el Honor												0	
13	Desaparición - Fuga del Hogar	2	5	3		3	3	9	2	5	2		39	
14	Desobediencia Judicial					1				1	1	1	4	
15	Estafas - Fraudes	2	2	1	2	1	2		1		2	1	14	
16	Exhibiciones Obsenas		1										1	
17	Homicidios culposos en Acc. De Transito												0	
18	Homicidios Dolosos									1			1	
19	Homicidios en grado de tent.												0	
20	Hurtos	41	22	34	12	15	13	16	23	12	9	6	203	
21	Hurtos - Tentativa	3	1		1				4	2	1		12	
22	Impedimento de Contacto	1			2	2	2		1	2	1	7	18	
23	Incump. Deberes asist. Familiar												0	
24	Lesiones	18	26	10	10	29	17	33	19	32	34	8	250	
25	Lesiones Culposas en acc. De transito		1			18							19	
26	Mala Praxis												0	
27	Muerte Natural - Deceso	3	2			2	2	1		3	2	1	16	
28	Otros delitos C/Integ. Sexual												0	
29	Otros Hechos - Varios	23	28	5	6	9	13	28	18	16	39	7	192	
30	Pornografía												0	
31	Privacion de la Libertad												0	
32	Prostitucion y Trata de Personas												0	
33	Resistencia a la Autoridad		2	1									3	
34	Retención Indebida						1			2			3	
35	Robos	39	57	41	38	46	51	53	48	44	69	18	504	
36	Robos - tentativa	1	5	9	9	4	6	7	6	6	5		58	
37	Trata												0	
38	Usurpacion		2	3	2	4	1		6		15	4	37	
39	Violacion de Domicilio		1					2					3	
40	Violencia Familiar	7	7			2		8	3	12	6		45	
	Total Delitos	189	215	163	114	167	152	216	200	171	282	82	96	2.047
A	F1	1				2						1	4	
B	F2	1				1							2	
C	F3	6	19	16	15	23	13	17	24	16	24	5	187	
D	F4	48	56	32	27	31	49	61	49	28	68	9	484	
E	F5	46	53	34	49	44	30	33	37	32	67	22	467	
F	F6	1								1			2	
G	F7	49	43	41	14	40	37	43	41	38	62	23	450	
H	F8	40	36	35	16	24	22	48	36	35	55	23	389	
I	F9							2				2	4	
J	Juzg. Menores	4	4	5				12	9	1	1		36	
	Total de Interv.	196	211	163	121	165	151	216	196	151	277	82	96	2.025
K	Autores Desconocidos		107	77	63	69	76	80	78	70	134	30	784	
L	Autores Sindicados	53	91	82	51	70	74	116	100	92	169	42	1.036	
M	Masculinos	40	57	99	24		60	76	101	60	134	33	758	
N	Femeninos	18	26	41	21		24	32	27	22	48	6	289	
O	Diferencia Denuncias/Oficio - Hechos Concurso de delitos	-7	4	1	3	1	1	0	4	2	5	0	14	

HECHOS DELICTIVOS REGISTRADOS

MES : Agosto

AÑO: 2016

	UJ1	UJ2	UJ3	UJ4	UJ5	UJ6	UJ7	UJ8	UJ9	UJ10	UJ11	UVF	TOTALES
DENUNCIAS	164	169	130	146	137	175	185	195	196	253	92	79	1.921
DE OFICIO	34	36	34	16	35	8	40	37	2	62	29	1	334
	198	205	164	162	172	183	225	232	198	315	121	80	2.255
DELITOS													
1 Abandono de Personas						1				1			2
2 Abigeato										4	1		5
3 Abuso Sexual	2	4			1	2	2	3	3	3	3		23
4 Accidentes de Circulacion	26	16	11	10			19	4	5	21	9		121
5 Amenazas	27	23	36	23	18	35	36	68	41	72	15	25	419
6 Ley 4943 - 5434												36	36
7 Daños	5	11	7	8	7	8	17	5	13	20		1	102
8 Desapacion - Fuga del Hogar		4	2		2		2	5	1	4	1		21
9 Desobediencia Judicial	1					1		3				2	7
10 Estafas - Fraudes	3	3	2		1	1		2					12
11 Exhibiciones Obsenas		1											1
12 Hurtos	39	28	22	20	35	20	12	22	18	17	7		240
13 Hurtos - Tentativa	5	4			3	2		1					15
14 Impedimento de Contacto	1	1	4	5		1	4	4	7	2	2	5	36
15 Incump. Deberes asist. Familiar	2		1										3
16 Lesiones	17	26	13	12	13	24	42	27	24	31	15	10	254
17 Lesiones Culposas en acc. De transito					12								12
18 Muerte Natural - Deceso	2	1	3		4		1	1		2	1		15
19 Otros Hechos - Varios	26	24	15	12	18	25	42	39	16	37	11	1	266
20 Privacion de la Libertad							1						1
21 Resistencia a la Autoridad	1	2	1	5	1								10
22 Retencion Indebida	2		44	2	2					1			51
23 Robos	31	41	3	53	45	58	44	45	45	78	38		481
24 Robos - tentativa	4	4		14	7	8	2	4	3	1			47
25 Usurpacion		2	1		2		4	2	2	12	2		27
26 Violacion de Domicilio		1						2			1		4
27 Violencia Familiar v Género	5	10	1		2	4			20	9	15		66
Total Delitos	199	206	166	164	173	190	228	237	198	315	121	80	2.277
A F1	41	47	40	39	42	46	53	40	40	68	38	12	506
B F2	51	33	38	34	34	34	48	54	47	59	24	20	476
C F3	37	56	37	37	36	32	42	67	36	63	20	18	481
D F4	16	18	8	13	17	17	15	16	17	38	7	7	189
E F5	1	1											2
F F6				5	1								6
G F7	1	1			1							2	5
H F8	3		7		6	2	12		8	6	2		46
I F9	39	41	32	40	29	45	48	46	41	79	27	19	486
J Juzg. Menores	8	8	2		7	7	7	9	4	2	2	2	58
Total de Interv.	197	205	164	168	173	183	225	232	193	315	120	80	2.255
K Autores Desconocidos	7	92	74	91	102	87	59	88	72	152	50	1	875
L Autores Sindicados	82	114	77	71	46	96	136	135	118	203	58	79	1.215
M Masculinos	54	86	51	39		95	85	113	70	146	40	51	830
N Femeninos	32	21	22	27		24	36	39	41	72	17	28	359
O Diferencia Denuncias/Oficio - Hechos Concurso de delitos	1	1	2	2	1	7	3	5	0	0	0	0	22

HECHOS DELICTIVOS REGISTRADOS

MES : Septiembre

AÑO: 2016

	UJ1	UJ2	UJ3	UJ4	UJ5	UJ6	UJ7	UJ8	UJ9	UJ10	UJ11	UVF	TOTALES
DENUNCIAS	177	165	131	108	134	136	157	186	188	235	88	100	1.805
DE OFICIO	31	31	17	20	43	15	34	31	2	74	21		319
	208	196	148	128	177	151	191	217	190	309	109	100	2.124
DELITOS													
1	Abandono de Personas			1									1
2	Abigeato									2	2		4
3	Abuso de Armas												0
4	Abuso Sexual		4		2		1	1		3	5	1	17
5	Acoso Sexual												0
6	Accidentes de Circulacion	16	12		13			17	12	9	19	10	108
7	Amenazas	17	28	25	13	23	34	50	41	34	64	19	380
8	Apremios	2		1						1			4
9	Ley 4943 - 5434			24								44	68
10	Corrup. De Menores												0
11	Daños	5	7	12	3	11	7	6	7	16	15	6	95
12	Delitos contra el Honor												0
13	Desapacion - Fuga del Hogar	3	6	1		3	1	4	4	6	2	1	31
14	Desobediencia Judicial	2					1		4		1	1	9
15	Estafas - Fraudes	2	1	3	3		2	1	1		2		15
16	Exhibiciones Obsenas					1							1
17	Homicidios culposos en Acc. De Transito												0
18	Homicidios Dolosos			1									1
19	Homicidios en grado de tent.												0
20	Hurtos	37	22	16	11	14	14	10	19	13	13	3	172
21	Hurtos - Tentativa	4	1			1			1				7
22	Impedimento de Contacto	1			1	2	1	1	1	4	6	1	28
23	Incump. Deberes asist. Familiar											1	1
24	Lesiones	14	25	9	10	22	27	39	42	38	36	14	288
25	Lesiones Culposas en acc. De transito					22							22
26	Mala Praxis			2									2
27	Muerte Natural - Deceso	1	2			1	1	4	2	1	4	2	18
28	Otros delitos C/Integ. Sexual												0
29	Otros Hechos - Varios	44	44	7	15	14	17	32	25	18	31	15	262
30	Pornografia												0
31	Privacion de la Libertad - (tent.)						1		1				2
32	Prostitucion y Trata de Personas												0
33	Resistencia a la Autoridad		1				1				1		3
34	Retención Indevida		2	1							3	1	7
35	Robos	37	24	38	52	49	52	31	45	38	82	15	464
36	Robos - tentativa	9	6	3	5	4		5	6	4	2		44
37	Trata												0
38	Usurpacion	1	1	3	2	3		2	6	1	3	4	26
39	Violacion de Domicilio		1	1						1	1		4
40	Violencia Familiar	13	13			7				5	20	9	67
	Total Delitos	208	200	148	128	178	160	203	218	188	311	109	2.151
A	F1					2			2			2	6
B	F2			1	1					1		1	4
C	F3	2				1		2		1		1	7
D	F4	18	12	15	21	24	19	24	27	18	42	13	242
E	F5	54	61	39	38	47	26	47	53	30	69	19	507
F	F6							2	3			4	9
G	F7	48	44	42	16	31	36	33	56	56	69	23	481
H	F8	44	46	19	27	40	37	47	46	42	82	19	466
I	F9	36	29	29	29	28	30	29	28	28	39	30	353
J	Juzg. Menores	6	4	3		2	2	9	3	3	6	1	40
	Total de Interv.	208	196	147	132	175	151	189	217	182	309	109	2.115
K	Autores Desconocidos	130	79	64	80	85	67	50	74	67	121	30	847
L	Autores Sindicados	77	117	83	37	59	84	114	129	132	209	71	1.212
M	Masculinos	62	79	85	21		74	58	89	73	136	57	802
N	Femeninos	25	35	40	11		36	50	39	43	74	13	398
O	Diferencia Denuncias/Oficio - Hechos	0	4	0	0	1	9	12	1	-2	2	0	27

HECHOS DELICTIVOS REGISTRADOS

MES : Octubre

AÑO: 2016

	UJ1	UJ2	UJ3	UJ4	UJ5	UJ6	UJ7	UJ8	UJ9	UJ10	UJ11	UVF	TOTALES
DENUNCIAS	187	191	116	154	145	153	240	204	219	270	88	73	2.040
DE OFICIO	38	63	10	29	58	20	45	37	3	90	27		420
	225	254	126	183	203	173	285	241	222	360	115	73	2.460
DELITOS													
1	Abandono de Personas	1											1
2	Abigeato									3	1		4
3	Abuso de Armas			2									2
4	Abuso Sexual	7	6		2		6	1		2			26
5	Acoso Sexual												0
6	Accidentes de Circulacion	13	25		14			21	6	14	25	14	132
7	Amenazas	35	35	25	26	20	52	46	53	37	84	26	458
8	Apremios	2		2								1	5
9	Ley 4943 - 5434			13		1							46
10	Corrup. De Menores												0
11	Daños	12	9	11	6	7	7	15	11	15	14	9	116
12	Delitos contra el Honor												0
13	Desapacion - Fuga del Hogar	3	5	2	1	4		5	4	4	7	1	36
14	Desobediencia Judicial	3			2	7	1		3	1	1	1	19
15	Estafas - Fraudes	5	1					3	2	2			13
16	Exhibiciones Obsenas			1									1
17	Homicidios culposos en Acc. De Transito												0
18	Homicidios Dolosos												0
19	Homicidios en grado de tent.		1										1
20	Hurtos	28	30	16	14	22	13	31	21	14	11	10	210
21	Hurtos - Tentativa	7	6	4		1							18
22	Impedimento de Contacto	1					2	6	6	5	3	2	35
23	Incump. Deberes asist. Familiar						1						1
24	Lesiones	20	39	10	16	18	32	53	28	36	39	10	313
25	Lesiones Culposas en acc. De transito					33							33
26	Mala Praxis												0
27	Muerte Natural - Deceso	4	4	2		1	1	2	2	2	2	3	23
28	Otros delitos C/Integ. Sexual												0
29	Otros Hechos - Varios	18	16	2	18	20	12	40	37	21	53	11	248
30	Pornografia												0
31	Privacion de la Libertad												0
32	Prostitucion y Trata de Personas												0
33	Resistencia a la Autoridad		7			1				1			9
34	Retencion Indebida	1								4	6		11
35	Robos	28	39	28	75	50	47	60	60	45	82	18	532
36	Robos - tentativa	9	7	3	5	8	8	4	5	5	1	1	56
37	Trata												0
38	Usurpacion	1		2	1	7		1	3	1	7	4	27
39	Violacion de Domicilio					2				2	1		5
40	Violencia Familiar	16	14			1				6	20	3	60
	Total Delitos	214	244	123	180	203	181	286	244	214	364	115	2.441
A	F1	51	48	21	55	43	33	64	69	51	94	19	562
B	F2	52	64	32	42	31	37	36	51	52	70	31	522
C	F3	45	47	20	41	43	49	56	43	45	78	25	508
D	F4	45	55	34	51	54	29	80	43	46	82	26	558
E	F5	11	3	6			1	9	6	5	8	1	51
F	F6		8			2		4			2	1	17
G	F7										1		3
H	F8										2	1	3
I	F9	11	22	7	15	25	20	27	28	11	16	7	192
J	Juzg. Menores	5	7	1		5	4	9	1	3	7	4	46
	Total de Interv.	220	254	121	204	203	173	285	241	213	360	115	2.462
K	Autores Desconocidos	36	93	57	102	90	78	84	89	73	135	34	944
L	Autores Sindicados	98	153	69	85	68	95	159	139	160	239	74	1.339
M	Masculinos	76	101	62	53		88	110	106	95	166	49	949
N	Femeninos	32	44	24	25		42	36	41	55	64	22	386
O	Diferencia Denuncias/Oficio - Hechos	-11	-10	-3	-3	0	8	1	3	-8	4	0	-19
	Concurso de delitos												

HECHOS DELICTIVOS REGISTRADOS

MES : Noviembre

AÑO: 2016

	UJ1	UJ2	UJ3	UJ4	UJ5	UJ6	UJ7	UJ8	UJ9	UJ10	UJ11	UVF	TOTALES
DENUNCIAS	163	175	118	166	147	149	190	187	221	207	103	113	1.939
DE OFICIO	35	39	9	22	37	20	34	25	2	76	22	1	322
	198	214	127	188	184	169	224	212	223	283	125	114	2.261
DELITOS													
1	Abandono de Personas					1							1
2	Abigeato	1								4	4		9
3	Abuso de Armas												0
4	Abuso Sexual	3			3	2	1	5	6	1	1	1	23
5	Acoso Sexual												0
6	Accidentes de Circulacion	12	16		13		17	6	12	30	7		113
7	Amenazas	22	43	20	34	31	42	47	47	37	73	21	31
8	Apremios	3		2			1						6
9	Ley 4943 - 5434/35			18								55	73
10	Corrup. De Menores												0
11	Daños	14	9	7	7	6	5	10	8	12	12	13	103
12	Delitos contra el Honor												0
13	Desapacion - Fuga del Hogar	2	3	3			3	1	4	3			25
14	Desobediencia Judicial							1		2	2	2	7
15	Estafas - Fraudes	4	1	3	1	1		1	1	6	1		19
16	Exhibiciones Obsenas				1		1	1		1			4
17	Homicidios culposos en Acc. De Transito												0
18	Homicidios												0
19	Homicidios en grado de tent.												0
20	Hurtos	36	20	25	17	16	13	19	17	18	5	8	194
21	Hurtos - Tentativa	4	4	4									12
22	Impedimento de Contacto				3			3	1	3	2	8	20
23	Incump. Deberes asist. Familiar						1						2
24	Lesiones	20	45	13	10	23	28	45	29	30	35	20	16
25	Lesiones Culposas en acc. De transito				16								16
26	Mala Praxis		1	1			2						4
27	Muerte Natural - Deceso	1			3	3		1	1	3	1		13
28	Otros delitos C/Integ. Sexual												0
29	Otros Hechos - Varios	27	35	2	35	22	24	40	35	33	34	11	1
30	Pornografia												0
31	Privacion de la Libertad								1				1
32	Prostitucion y Trata de Personas												0
33	Resistencia a la Autoridad	1			2								3
34	Retencion Indebidada	2		1			2	1	1		1		8
35	Robos	33	25	26	67	41	45	41	51	34	61	22	446
36	Robos - tentativa	3	2	1	6	6	5	6		5		1	35
37	Trata												0
38	Usurpacion	2	3	2		2		1	5	1	4	1	21
39	Violacion de Domicilio				2	1			1				4
40	Violencia Familiar	19	11			3				17	4	9	63
	Total Delitos	205	222	128	190	181	173	234	216	214	284	125	114
A	F1	23	14	7	26	6	14	6	26	10	27	5	13
B	F2					1				1		1	3
C	F3												0
D	F4	2	2			7		4		1	2	3	21
E	F5	35	61	17	30	38	31	44	44	66	57	20	25
F	F6	1	1	1		4							7
G	F7	48	41	36	68	40	36	66	53	46	81	33	30
H	F8	38	61	28	45	45	46	43	46	38	48	29	32
I	F9	46	38	37	61	39	39	60	39	42	62	31	20
J	Juzg. Menores	4	4	1		4	3	2	4	5	6	5	38
	Total de Interv.	197	222	127	230	184	169	225	212	207	283	125	124
K	Autores Desconocidos		66	54	95	82	74	68	88	68	96	45	1
L	Autores Sindicados	81	183	73	124	75	94	131	113	152	192	89	113
M	Masculinos	61	135	65	72	50	77	79	91	87	136	59	75
N	Femeninos	27	70	27	41	23	29	43	32	43	50	27	38
O	Diferencia Denuncias/Oficio - Hechos Concurso de delitos	7	8	1	2	-3	4	10	4	-9	1	0	0

HECHOS DELICTIVOS REGISTRADOS

MES : Diciembre

AÑO: 2016

	UJ1	UJ2	UJ3	UJ4	UJ5	UJ6	UJ7	UJ8	UJ9	UJ10	UJ11	UVF	TOTALES	
DENUNCIAS	212	248	250	149	181	146	251	214	238	221	96	101	2.307	
DE OFICIO	39	53	19	34	20	24	39	42	4	83	36	3	396	
	251	301	269	183	201	170	290	256	242	304	132	104	2.703	
DELITOS														
1	Abandono de Personas			1			1						2	
2	Abigeato									2	4		6	
3	Abuso de Armas							1					1	
4	Abuso Sexual	1	4				1	2	5	5	4		22	
5	Acoso Sexual			1					1				2	
6	Accidentes de Circulacion	14	14		10			18	14	8	32	16	126	
7	Amenazas	21	49	40	23	27	37	50	52	38	61	19	30	447
8	Apremios	3		4	1							2	10	
9	Ley 4943 - 5435			44									44	88
10	Corrup. De Menores												0	
11	Daños	12	3	14	8	10	7	13	13	13	12	6	111	
12	Delitos contra el Honor												0	
13	Desapacion - Fuga del Hogar		4	6	3	3	4	5	4	5	5	3	42	
14	Desobediencia Judicial		1					4	1	1	2		9	
15	Estafas - Fraudes	3	4	8	1	9	1		2	6	3		37	
16	Exhibiciones Obsenas										2		2	
17	Homicidios culposos en Acc. De Transito												0	
18	Homicidios Dolosos												0	
19	Homicidios en grado de tent.												0	
20	Hurtos	51	32	44	17	19	15	22	18	25	16	8	267	
21	Hurtos - Tentativa	3	4	7				1	1				16	
22	Impedimento de Contacto	1	1		1	7	4	5	4	5	6	1	17	52
23	Incump. Deberes asist. Familiar												0	
24	Lesiones	23	54	24	27	39	41	83	54	47	48	13	13	466
25	Lesiones Culposas en acc. De transito												0	
26	Mala Praxis			1									1	
27	Muerte Natural - Deceso	2	4		4	3	1		1		2		17	
28	Otros delitos C/Integ. Sexual												0	
29	Otros Hechos - Varios	61	48	6	29	20	22	45	30	38	38	16	353	
30	Pornografia												0	
31	Privacion de la Libertad												0	
32	Prostitucion y Trata de Personas												0	
33	Resistencia a la Autoridad		5			1			1	2	1	1	11	
34	Retencion Indevida	1	3	4							2		10	
35	Robos	37	47	62	52	47	40	44	48	37	54	15	483	
36	Robos - tentativa	4		2	1	10	3	7	4	6		1	38	
37	Trata												0	
38	Usurpacion	2	1	2	1	3	1		1	4	6	3	24	
39	Violacion de Domicilio		1			2					2		5	
40	Violencia Familiar	16	23		5	1		6	2	11	8	10	82	
	Total Delitos	255	302	270	183	201	177	300	253	249	305	131	104	2.730
A	F1	29	36	25	22	33	36	51	33	35	31	25	15	371
B	F2	70	63	39	40	44	22	40	57	56	53	17	33	534
C	F3	61	84	30	53	35	42	68	68	47	79	29	21	617
D	F4	38	59	29	40	43	45	76	53	49	73	39	27	571
E	F5	45	51	32	28	31	25	43	37	40	59	14	7	412
F	F6	1	4	1		1		4		2	3	1		17
G	F7	1		43		4							1	49
H	F8			28		2								30
I	F9			37		3				2				42
J	Juzg. Menores	4	4	4	1	5		8	7	7	6	3		49
	Total de Interv.	249	301	268	184	201	170	290	255	238	304	128	104	2.692
K	Autores Desconocidos	112	100	111	81	95	63	69	73	70	105	32		911
L	Autores Sindicados	96	201	156	81	78	107	189	168	178	215	84	104	1.657
M	Masculinos	55	134	146	49		93	114	141	100	158	66	68	1.124
N	Femeninos	39	78	65	33		29	61	34	52	70	18	35	514
O	Diferencia Denuncias/Oficio - Hechos Concurso de delitos	4	1	1	0	0	7	10	-3	7	1	-1	0	27

Fuero Penal

Cámaras y Juzgados Correccionales

	ENE	FEB	MAR	ABR	MAY	JUN	JUL	AGO	SEP	OCT	NOV	DIC
Causas Ingresadas		71	121	107	127	102	41	93	79	92	101	144
Causas Concluidas		22	42	49	45	26	17	56	30	37	35	31

Otros Fueros

Juzgados Civiles

	ENE	FEB	MAR	ABR	MAY	JUN	JUL	AGO	SEP	OCT	NOV	DIC
Causas Ingresadas		226	326	388	286	289	174	438	314	268	332	318
Causas Concluidas		39	116	141	50	43	48	52	49	45	71	33

Juzgados de Trabajo

	ENE	FEB	MAR	ABR	MAY	JUN	JUL	AGO	SEP	OCT	NOV	DIC
Causas Ingresadas		52	77	83	68	57	33	87	102	73	76	85
Causas Concluidas	1	64	37	38	36	42	22	49	59	48	47	44

Juzgados Comerciales y de Ejecución

	ENE	FEB	MAR	ABR	MAY	JUN	JUL	AGO	SEP	OCT	NOV	DIC
Causas Ingresadas		891	492	495	172	308	99	1009	790	303	656	687
Causas Concluidas		312	529	510	382	502	172	423	606	592	481	423

Juzgados de Familia

	ENE	FEB	MAR	ABR	MAY	JUN	JUL	AGO	SEP	OCT	NOV	DIC
Causas Ingresadas		752	706	603	556	549	1086	659	481	599	498	747

Juzgados de Menores

	ENE	FEB	MAR	ABR	MAY	JUN	JUL	AGO	SEP	OCT	NOV	DIC
Causas Ingresadas	2	40	74	44	75	53	29	74	63	94	67	49

SUPERINTENDENCIA DE PERSONAL	
<i>Designaciones de Personal / año 2016</i>	
FUNCION	EMPLEADOS
SECRETARIO RELATOR	1
OFICIAL SUPERIOR PROFESIONAL	6
OFICIAL SUPERIOR DE SEGUNDA	1
OFICIALES	3
ESCRIBIENTES	10
AUXILIARES ADMINISTRATIVOS	21
CHOFER	1
AYUDANTES	21
POLICIA JUDICIAL	
DELEGADOS	2
SUMARIANTES	4
ADMINISTRATIVOS	13
CHOFERES	5

PODER JUDICIAL DE CATAMARCA												
EJECUCION PRESUPUESTARIA MES DE DICIEMBRE DEL 2016												
prog	obj	sub obj	descripcn	inici	prncip	tercicl	s.d.p	cuad. orig	modif. total	total obj	compracion	reintegrada
16	10	112	Reintegraciones que Hacen al Cargo	-	1	1	4	\$ 324.398.849,00	\$ 32.502.357,94	\$ 291.897.491,06	\$ 291.550.659,00	\$ 291.576.419,40
16	10	112	Reintegraciones que No Hacen al Cargo	-	1	3	2	\$ 218.522.956,00	\$ 36.615.550,55	\$ 181.907.405,45	\$ 181.907.405,45	\$ 181.907.405,45
16	10	112	S.A.C.	-	1	7	2	\$ 46.245.246,00	\$ 3.100.000,00	\$ 43.145.246,00	\$ 43.145.246,00	\$ 43.145.246,00
16	10	112	Contribuciones Patronales	-	1	6	4	\$ 130.336.785,00	\$ 1.683.162,22	\$ 128.653.622,78	\$ 128.653.622,78	\$ 128.653.622,78
10	10	112	Complementos	-	1	7	2	\$ 160.359.240,00	\$ 3.021.500,00	\$ 157.337.740,00	\$ 157.337.740,00	\$ 157.337.740,00
16	10	112	Reintegraciones que Hacen al Cargo	-	2	1	4	\$ 9.251.115,00	\$ 390.000,00	\$ 8.861.115,00	\$ 8.861.115,00	\$ 8.861.115,00
16	10	112	Reintegraciones que No Hacen al Cargo	-	2	2	2	\$ 2.626.122,00	\$ 1.450.000,00	\$ 1.176.122,00	\$ 1.176.122,00	\$ 1.176.122,00
10	10	112	S.A.C.	-	2	3	2	\$ 1.032.534,00	50,00	\$ 1.032.584,00	\$ 1.032.584,00	\$ 1.032.584,00
16	10	112	Contribuciones Patronales	-	2	5	2	\$ 2.847.822,00	\$ 700.000,00	\$ 2.147.822,00	\$ 2.147.822,00	\$ 2.147.822,00
10	10	112	Complementos	-	2	6	2	\$ 931.176,00	\$ 200.000,00	\$ 731.176,00	\$ 731.176,00	\$ 731.176,00
16	10	112	Asignaciones Familiares	-	4	1	2	\$ 3.552.798,00	\$ 755.000,00	\$ 2.797.798,00	\$ 2.797.798,00	\$ 2.797.798,00
16	10	112	Alimentos para Personas	-	2	1	0	\$ 440.000,00	\$ 255.000,00	\$ 185.000,00	\$ 185.000,00	\$ 185.000,00
16	10	112	Primas de Vestir	-	2	2	0	\$ 30.000,00	\$ 5.000,00	\$ 25.000,00	\$ 25.000,00	\$ 25.000,00
16	10	112	Conectores Textiles	-	2	3	0	\$ 15.000,00	\$ 64.500,00	\$ 79.500,00	\$ 79.500,00	\$ 79.500,00
16	10	112	Pape de Escritorio y Cartón	-	2	3	0	\$ 310.000,00	\$ 60.000,00	\$ 250.000,00	\$ 250.000,00	\$ 250.000,00
16	10	112	Libros, Revistas y Periódicos	-	2	3	0	\$ 70.000,00	\$ 40.000,00	\$ 30.000,00	\$ 30.000,00	\$ 30.000,00
16	10	112	Otros N.E.P.	-	3	9	0	\$ 1.000.000,00	\$ 10.000,00	\$ 990.000,00	\$ 990.000,00	\$ 990.000,00
16	10	112	Cubiertas y C. minor. de Auto	-	2	4	0	\$ 30.000,00	\$ 40.000,00	\$ 70.000,00	\$ 70.000,00	\$ 70.000,00
10	10	112		-	2	5	0	\$ 0,00	\$ 400.000,00	\$ 400.000,00	\$ 400.000,00	\$ 400.000,00
16	10	112	Tintas, Pinturas y Colorantes	-	2	5	0	\$ 850.000,00	\$ 100.000,00	\$ 750.000,00	\$ 750.000,00	\$ 750.000,00
16	10	112	Combustibles y Lubrificantes	-	2	5	0	\$ 500.000,00	\$ 75.000,00	\$ 425.000,00	\$ 425.000,00	\$ 425.000,00
16	10	112	Otros N.E.P.	-	2	5	0	\$ 30.500,00	\$ 25.000,00	\$ 5.500,00	\$ 5.500,00	\$ 5.500,00
16	10	112	Productos de Vidrio	-	2	6	0	\$ 28.000,00	\$ 37.500,00	\$ 65.500,00	\$ 65.500,00	\$ 65.500,00
16	10	112	Estructuras Met. Leas Acabadas	-	2	7	0	\$ 20.000,00	\$ 1.000,00	\$ 19.000,00	\$ 19.000,00	\$ 19.000,00
16	10	112	Herramientas Manuales	-	2	7	0	\$ 15.000,00	50,00	\$ 15.050,00	\$ 15.050,00	\$ 15.050,00
16	10	112	Elementos de Limpieza	-	2	9	1	\$ 500.000,00	\$ 93.000,00	\$ 407.000,00	\$ 407.000,00	\$ 407.000,00
16	10	112	Ut. de Escritorio, Oficina y Enseñanza	-	2	5	2	\$ 800.000,00	\$ 155.000,00	\$ 645.000,00	\$ 645.000,00	\$ 645.000,00
10	10	112	Utiles y Materiales Eléctricos	-	2	5	0	\$ 500.000,00	\$ 90.000,00	\$ 410.000,00	\$ 410.000,00	\$ 410.000,00
16	10	112	Utiles de Cocina y Comedor	-	2	9	0	\$ 13.000,00	\$ 8.000,00	\$ 5.000,00	\$ 5.000,00	\$ 5.000,00
16	10	112	Repuestos y Accesorios	-	2	9	6	\$ 300.000,00	\$ 176.000,00	\$ 124.000,00	\$ 124.000,00	\$ 124.000,00
16	10	112	Otros N.E.P.	-	2	9	0	\$ 400.000,00	\$ 588.000,00	\$ 988.000,00	\$ 988.000,00	\$ 988.000,00
16	10	112	Energía Eléctrica	-	3	1	0	\$ 900.000,00	\$ 1.150.000,00	\$ 2.050.000,00	\$ 2.050.000,00	\$ 2.050.000,00
16	10	112	Agua	-	3	1	0	\$ 70.000,00	\$ 90.000,00	\$ 160.000,00	\$ 160.000,00	\$ 160.000,00
10	10	112	Gas	-	3	0	0	\$ 30.000,00	\$ 17.000,00	\$ 13.000,00	\$ 13.000,00	\$ 13.000,00
16	10	112	Telefonos, Lijas y Licitex	-	3	1	0	\$ 800.000,00	\$ 450.000,00	\$ 350.000,00	\$ 350.000,00	\$ 350.000,00
16	10	112	Correas y Loliqeros	-	3	1	0	\$ 900.000,00	\$ 275.000,00	\$ 625.000,00	\$ 625.000,00	\$ 625.000,00
								\$ 703.535.275,00	\$ 15.799.530,49	\$ 687.735.744,51	\$ 687.735.744,51	\$ 687.735.744,51

proy.	orig.	fuente	descripcion	nciso	partida	subo	cred. org.	modif. cred.	cred. vig.	compr. miso	deven. gac.
16	10	122	Otros N.E.P.	3	1	0	\$ 10.000,00	\$ 20.000,00	\$ 30.000,00	\$ 9.755,00	\$ 9.755,00
16	10	122	Alquiler de Edificios y Locales	3	2	1	\$ 7.800.000,00	\$ 618.679,59	\$ 8.418.679,59	\$ 8.317.905,06	\$ 8.317.905,06
16	10	122	Otros N.E.P.	3	2	0	\$ 15.000,00	\$ 31.000,00	\$ 45.000,00	\$ 25.146,80	\$ 25.146,80
16	10	122	Mantenim. y Reparación de Flot. y Locales	3	3	1	\$ 500.000,00	\$ 230.000,00	\$ 730.000,00	\$ 460.376,50	\$ 460.376,50
16	10	122	Mantenimiento y Reparación de Vehículos	3	3	2	\$ 200.000,00	\$ 35.000,00	\$ 235.000,00	\$ 225.852,83	\$ 216.032,83
16	10	122	Mantenim. y Reparac. de Maquin. y Equipo	3	3	3	\$ 250.000,00	\$ 30.000,00	\$ 280.000,00	\$ 313.548,67	\$ 312.538,67
16	10	122	Limpeza, Asso y Fumigación	3	3	5	\$ 90.000,00	\$ 74.000,00	\$ 164.000,00	\$ 110.472,00	\$ 105.012,00
16	10	122	Otros N.E.P.	3	3	5	\$ 90.000,00	\$ 97.000,00	\$ 187.000,00	\$ 148.318,60	\$ 136.518,60
16	10	122	Estudios, Invs. y Proyec. de Fact.	3	4	1	\$ 20.000,00	\$ 15.000,00	\$ 35.000,00	\$ 3.300,00	\$ 3.300,00
16	10	122	Médicos y Sembrados	3	4	2	\$ 350.000,00	\$ 25.000,00	\$ 375.000,00	\$ 363.137,48	\$ 345.137,48
16	10	122	Contabilidad y Auditoría	3	4	4	\$ 1.000,00	\$ 0,00	\$ 1.000,00	\$ 0,00	\$ 0,00
16	10	122	De Capacitación	3	4	5	\$ 45.000,00	\$ 0,00	\$ 45.000,00	\$ 37.452,28	\$ 37.452,28
16	10	122	De Informática y Sistemas Computarizados	3	4	6	\$ 200.000,00	\$ 28.000,00	\$ 228.000,00	\$ 212.725,00	\$ 212.725,00
16	10	122	Otros N.E.P.	3	4	0	\$ 50.000,00	\$ 8.000,00	\$ 58.000,00	\$ 9.362,95	\$ 9.362,95
16	10	122	Transporte	3	5	1	\$ 40.000,00	\$ 47.000,00	\$ 87.000,00	\$ 65.468,92	\$ 55.468,92
16	10	122	Imprenta, Publicaciones y Reproducciones	3	5	3	\$ 500.000,00	\$ 135.000,00	\$ 635.000,00	\$ 613.482,01	\$ 599.482,01
16	10	122	Primas y Gastos de Seguros	3	5	4	\$ 3.500.000,00	\$ 500.000,00	\$ 4.000.000,00	\$ 3.655.610,14	\$ 3.555.610,14
16	10	122	Otros N.E.P.	3	5	0	\$ 40.000,00	\$ 137.000,00	\$ 177.000,00	\$ 24.380,05	\$ 124.380,05
16	10	122	Publicidad y Propaganda	3	6	0	\$ 5.000,00	\$ -1.000,00	\$ 4.000,00	\$ 400,00	\$ 400,00
16	10	122	Pasajes	3	7	1	\$ 700.000,00	\$ 25.000,00	\$ 725.000,00	\$ 147.447,66	\$ 147.447,66
16	10	122	Viáticos	3	7	2	\$ 600.000,00	\$ 110.000,00	\$ 710.000,00	\$ 605.361,00	\$ 595.661,00
16	10	122	Multas, Recor. Gtos. y Sentencias Judic.	3	8	4	\$ 60.000,00	\$ 56.000,00	\$ 116.000,00	\$ 76.618,65	\$ 76.618,65
16	10	122	Servicios de Ceremonial	3	9	1	\$ 300.000,00	\$ -130.000,00	\$ 170.000,00	\$ 33.367,00	\$ 33.367,00
16	10	122	Servicios de Vigilancia	3	9	3	\$ 30.000,00	\$ 27.000,00	\$ 57.000,00	\$ 0,00	\$ 0,00
16	10	122	Otros N.E.P.	3	9	0	\$ 60.000,00	\$ 30.000,00	\$ 90.000,00	\$ 103.357,70	\$ 108.857,70
16	10	122	Tierra y Terrenos	4	1	1	\$ 1,00	\$ 0,00	\$ 1,00	\$ 0,00	\$ 0,00
16	10	122	Construcciones de Bienes de Dominio Privado	4	1	2	\$ 1,00	\$ 0,00	\$ 1,00	\$ 0,00	\$ 0,00
16	10	122	Equipos de transporte, tractor y alavación	4	2	1	\$ 1,00	\$ 0,00	\$ 1,00	\$ 0,00	\$ 0,00
16	10	122	Equipos de Comunicación y Señalamiento	4	3	2	\$ 700.000,00	\$ -690.000,00	\$ 10.000,00	\$ 0,00	\$ 0,00
16	10	122	Equipos para Computación	4	3	4	\$ 300.000,00	\$ -230.000,00	\$ 70.000,00	\$ 49.436,00	\$ 49.436,00
16	10	122	Equipos para Computación	4	3	6	\$ 2.060.000,00	\$ -530.000,00	\$ 1.530.000,00	\$ 1.457.110,00	\$ 1.457.110,00
16	10	122	Equipos de Oficina y Muebles	4	3	7	\$ 1.268.000,00	\$ 549.600,00	\$ 1.817.600,00	\$ 1.505.811,34	\$ 1.487.031,34
16	10	122	Equipos de Oficina y Repuestos Mayores	4	3	8	\$ 80.000,00	\$ -70.000,00	\$ 10.000,00	\$ 2.015,68	\$ 2.015,68
16	10	122	Equipos Varios	4	3	9	\$ 200.000,00	\$ 138.000,00	\$ 338.000,00	\$ 313.411,74	\$ 313.411,74
16	10	122	Libros, Revistas y Otros Elementos Coec	4	5	0	\$ 150.000,00	\$ 350.000,00	\$ 500.000,00	\$ 451.962,80	\$ 451.962,80
16	10	122	Programa de Computación	4	8	1	\$ 200.000,00	\$ -190.000,00	\$ 10.000,00	\$ 0,00	\$ 0,00
16	10	122	Becas	4	8	0	\$ 50.000,00	\$ -49.000,00	\$ 1.000,00	\$ 0,00	\$ 0,00
16	10	122	Becas	5	1	3	\$ 700.000,00	\$ -518.000,00	\$ 182.000,00	\$ 134.400,00	\$ 134.400,00
16	10	122	Transf. para Act., Certificaciones o Académicas	5	1	0	\$ 245.000,00	\$ -30.000,00	\$ 215.000,00	\$ 244.300,00	\$ 244.300,00
							\$ 21.909.003,00	\$ 875.249,59	\$ 22.784.252,59	\$ 19.734.581,45	\$ 19.514.381,45

prog.	ubago.	fuerce.	descripçion.	inciso.	princip.	parcial.	subp.	cred. orig.	modif. cred.	cred. vig.	compromiso.	devegado.
27	10	112	U.de Escritorio, Oficina y Enseñanza	2	3	2	0	\$ 3.000,00	\$ 0,00	\$ 3.000,00	\$ 0,00	\$ 0,00
27	10	112	Otros N.E.P.	2	3	9	0	\$ 3.000,00	\$ 0,00	\$ 3.000,00	\$ 0,00	\$ 0,00
27	10	117	Correos y Telégrafos	3	1	5	0	\$ 1.000,00	\$ 0,00	\$ 1.000,00	\$ 0,00	\$ 0,00
27	10	112	Multimed. Recor. Gtos. y Sentencias Judic.	3	3	4	0	\$ 2.000,00	\$ 0,00	\$ 2.000,00	\$ 0,00	\$ 0,00
27	10	112	Otros N.E.P.	3	3	9	0	\$ 60.000,00	\$ 15.000,00	\$ 75.000,00	\$ 0,00	\$ 0,00
28	10	112	Otros N.E.P.	2	3	9	0	\$ 45.000,00	\$ 40.000,00	\$ 5.000,00	\$ 1.942,30	\$ 1.942,30
28	10	112	Teléfonos, Tílex y Telefax	3	1	4	0	\$ 1.000,00	\$ 0,00	\$ 1.000,00	\$ 0,00	\$ 0,00
28	10	112	Correos y Telégrafos	3	1	5	0	\$ 600,00	\$ 0,00	\$ 600,00	\$ 0,00	\$ 0,00
28	10	112	Otros N.E.P.	3	1	9	0	\$ 5.000,00	\$ 10.000,00	\$ 15.000,00	\$ 0,00	\$ 0,00
28	10	112	Imprenta, Publicaciones y Reprod. ctores	3	3	3	0	\$ 70.000,00	\$ 60.000,00	\$ 10.000,00	\$ 2,100	\$ 2,100
28	10	112	Pasajes	3	7	1	0	\$ 5.000,00	\$ 0,00	\$ 5.000,00	\$ 0,00	\$ 0,00
28	10	112	Ví Luos	3	7	7	0	\$ 10.000,00	\$ 0,00	\$ 10.000,00	\$ 0,00	\$ 0,00
28	10	112	Otros N.E.P.	3	9	9	0	\$ 15.000,00	\$ 10.000,00	\$ 5.000,00	\$ 0,00	\$ 0,00
28	10	112	Equipos para Computación	4	3	6	0	\$ 10.000,00	\$ 0,00	\$ 10.000,00	\$ 0,00	\$ 0,00
28	10	112	Equipos de Oficina y Maesles	4	3	7	0	\$ 4.600,00	\$ 0,00	\$ 4.600,00	\$ 0,00	\$ 0,00
28	10	112	Papel de Escritorio y Cartón	2	3	1	0	\$ 15.000,00	\$ 5.000,00	\$ 10.000,00	\$ 4.075,40	\$ 4.075,40
28	10	112	Papel de Escritorio y Cartón	7	3	7	0	\$ 10.000,00	\$ 4.000,00	\$ 6.000,00	\$ 3.711,80	\$ 3.711,80
28	10	117	U.de Escritorio, Oficina y Enseñanza	7	3	9	0	\$ 75.000,00	\$ 8.000,00	\$ 83.000,00	\$ 67.927,27	\$ 67.927,27
28	10	112	Encrija. El otroz	3	1	1	0	\$ 10.000,00	\$ 5.000,00	\$ 5.000,00	\$ 8.521,43	\$ 8.521,43
28	10	112	Agua	3	1	2	0	\$ 3.000,00	\$ 5.000,00	\$ 8.000,00	\$ 3.898,79	\$ 3.898,79
28	10	112	Correos y Telégrafos	3	1	5	0	\$ 1.000,00	\$ 0,00	\$ 1.000,00	\$ 0,00	\$ 0,00
28	10	112	Otros N.E.P.	3	1	9	0	\$ 4.000,00	\$ 3.000,00	\$ 1.000,00	\$ 0,00	\$ 0,00
28	10	117	Alquiler de Edifios y Locales	3	7	1	0	\$ 200.000,00	\$ 55.500,00	\$ 144.500,00	\$ 137.483,34	\$ 137.483,34
28	10	112	De Computación	3	4	5	0	\$ 50.000,00	\$ 15.000,00	\$ 65.000,00	\$ 38.100,51	\$ 38.100,51
28	10	112	Imprenta, Publicaciones y Reprod. ctores	3	3	3	0	\$ 20.000,00	\$ 4.000,00	\$ 24.000,00	\$ 23.107,38	\$ 23.107,38
28	10	112	Pasajes	3	7	1	0	\$ 1.000,00	\$ 2.000,00	\$ 3.000,00	\$ 6.000,00	\$ 6.000,00
28	10	112	Ví Luos	3	7	2	0	\$ 18.000,00	\$ 5.000,00	\$ 23.000,00	\$ 3.630,00	\$ 3.630,00
28	10	117	Otros N.E.P.	3	3	9	0	\$ 10.000,00	\$ 10.000,00	\$ 20.000,00	\$ 4.998,48	\$ 4.998,48
28	10	112	Equipos para Computación	4	3	6	0	\$ 10.000,00	\$ 0,00	\$ 10.000,00	\$ 0,00	\$ 0,00
28	10	112	Equipos de Oficina y Maesles	4	3	7	0	\$ 5.200,00	\$ 0,00	\$ 5.200,00	\$ 0,00	\$ 0,00
28	10	112	Equipos Varios	4	3	9	0	\$ 5.000,00	\$ 0,00	\$ 5.000,00	\$ 0,00	\$ 0,00
								\$ 682.400,00	\$ 99.500,00	\$ 781.900,00	\$ 322.934,05	\$ 322.934,05

prog.	ubaco	fuente	descripcion	inc so	prncp	ajrcial	supp	cred criz	modif crzo	cred vig	comprom so	dave heads
23	10	12	Alimentos para Personas	2	1	1	0	\$ 250.000,00	\$ 12.000,00	\$ 262.000,00	\$ 241.470,00	\$ 241.470,00
23	10	12	Prendas de Vestir	2	2	2	0	\$ 70.000,00	\$ 50.000,00	\$ 20.000,00	\$ 12.000,00	\$ 2.200,00
23	10	12	Confeciones Textiles	2	3	3	0	\$ 10.000,00	\$ 16.000,00	\$ 76.000,00	\$ 8.538,00	\$ 8.538,00
23	10	12	Papel de Escritorio y Carter	2	3	1	0	\$ 130.000,00	\$ 20.000,00	\$ 150.000,00	\$ 144.772,00	\$ 144.772,00
23	10	12	Libros, Revistas y Periódicos	2	3	5	0	\$ 500,00	\$ 0,00	\$ 1.500,00	\$ 0,00	\$ 0,00
23	10	12	Citros N.E.P.	2	3	9	0	\$ 30.000,00	\$ 6.000,00	\$ 24.000,00	\$ 10.948,80	\$ 10.948,80
23	10	12	Cubiertas y C. maras da Aire	2	4	4	0	\$ 130.000,00	\$ 5.000,00	\$ 175.000,00	\$ 100.316,53	\$ 100.316,53
23	10	12	Productos Farmacéuticos y Medicinales	2	5	5	0	\$ 930.000,00	\$ 150.000,00	\$ 1.080.000,00	\$ 1.039.610,80	\$ 1.039.610,80
23	10	12	Timbas, Pínturas y Colorantes	2	5	5	0	\$ 400.000,00	\$ 650.000,00	\$ 335.000,00	\$ 334.850,18	\$ 334.850,18
23	10	12	Combustibles y Lubricantes	2	5	6	0	\$ 1.500.000,00	\$ 395.000,00	\$ 1.995.000,00	\$ 1.697.318,45	\$ 1.697.318,45
23	10	12	Citros N.E.P.	2	6	6	0	\$ 5.000,00	\$ 9.000,00	\$ 14.000,00	\$ 7.367,57	\$ 7.367,57
23	10	12	Productos de Vidrio	2	6	2	0	\$ 10.000,00	\$ 4.000,00	\$ 6.000,00	\$ 3.485,00	\$ 3.485,00
23	10	12	Material de Guerra	2	7	3	0	\$ 20.000,00	\$ 19.000,00	\$ 1.000,00	\$ 0,00	\$ 0,00
23	10	12	Estructuras Metálicas Acabadas	2	7	4	0	\$ 7.000,00	\$ 0,00	\$ 7.000,00	\$ 6.048,00	\$ 6.048,00
23	10	12	Herramientas Menores	2	7	5	0	\$ 6.000,00	\$ 7.000,00	\$ 8.000,00	\$ 4.985,00	\$ 4.985,00
23	10	12	Elementos de Limpieza	2	9	1	0	\$ 250.000,00	\$ 49.000,00	\$ 201.000,00	\$ 184.410,56	\$ 184.410,56
23	10	12	Ut. de Escritorio, Oficina y Enseñanza	2	9	3	0	\$ 350.000,00	\$ 105.000,00	\$ 245.000,00	\$ 156.808,77	\$ 156.808,77
23	10	12	Utiles y Materiales Eléctricos	2	9	3	0	\$ 100.000,00	\$ 0,00	\$ 100.000,00	\$ 98.279,93	\$ 98.279,93
23	10	12	Utensilios de Cocina y Comedor	2	9	4	0	\$ 6.000,00	\$ 5.000,00	\$ 1.000,00	\$ 0,00	\$ 0,00
23	10	12	Repuestos y Accesorios	2	9	6	0	\$ 150.000,00	\$ 105.000,00	\$ 555.000,00	\$ 488.289,26	\$ 488.289,26
23	10	12	Citros N.E.P.	2	9	9	0	\$ 90.000,00	\$ 60.000,00	\$ 150.000,00	\$ 138.725,51	\$ 138.725,51
23	10	12	Energía Eléctrica	3	1	1	0	\$ 100.000,00	\$ 0,00	\$ 100.000,00	\$ 119.340,90	\$ 119.340,90
23	10	12	Acua	3	1	2	0	\$ 15.000,00	\$ 20.000,00	\$ 35.000,00	\$ 29.221,67	\$ 29.221,67
23	10	12	Gas	3	1	3	0	\$ 10.000,00	\$ 9.000,00	\$ 1.000,00	\$ 0,00	\$ 0,00
23	10	12	Tel. fonos, Tlx y Telefax	3	1	4	0	\$ 150.000,00	\$ 50.000,00	\$ 100.000,00	\$ 99.835,33	\$ 99.835,33
23	10	12	Correos y Telégrafos	3	1	5	0	\$ 0,00	\$ 0,00	\$ 1.000,00	\$ 0,00	\$ 0,00
23	10	12	Citros N.E.P.	3	1	9	0	\$ 10.000,00	\$ 7.000,00	\$ 3.000,00	\$ 0,00	\$ 0,00
23	10	12	Alquiler de Edificios y Locales	3	2	1	0	\$ 700.000,00	\$ 73.000,00	\$ 773.000,00	\$ 753.720,30	\$ 753.720,30
23	10	12	Citros N.E.P.	3	2	9	0	\$ 200.000,00	\$ 16.000,00	\$ 4.000,00	\$ 423,50	\$ 423,50
23	10	12	Mantenim. y Reparación de Edif. y Locales	3	3	1	0	\$ 300.000,00	\$ 120.000,00	\$ 420.000,00	\$ 295.080,00	\$ 295.080,00
23	10	12	Mantenimiento y Reparación de Vehículos	3	3	2	0	\$ 700.000,00	\$ 10.000,00	\$ 710.000,00	\$ 601.225,52	\$ 601.225,52
23	10	12	Mantenim. y Reparac. de Maquin. y Equipo	3	3	3	0	\$ 70.000,00	\$ 35.000,00	\$ 105.000,00	\$ 88.429,00	\$ 88.429,00
23	10	12	Citros N.E.P.	3	3	9	0	\$ 150.000,00	\$ 90.000,00	\$ 240.000,00	\$ 235.138,50	\$ 235.138,50
23	10	12	Transporte	3	3	5	1	\$ 50.000,00	\$ 2.000,00	\$ 22.000,00	\$ 21.349,22	\$ 21.349,22
23	10	12	Imprente, Publicaciones y Reprod. de oros	3	5	3	0	\$ 200.000,00	\$ 180.012,47	\$ 380.012,47	\$ 359.739,99	\$ 359.739,99
23	10	12	Primas y Gastos de Seguros	3	5	7	0	\$ 160.000,00	\$ 80.000,00	\$ 30.000,00	\$ 7.510,20	\$ 7.510,20
23	10	12	Citros N.E.P.	3	5	9	0	\$ 40.000,00	\$ 53.000,00	\$ 93.000,00	\$ 87.201,05	\$ 87.201,05
23	10	12	Pasajes	3	7	1	0	\$ 5.000,00	\$ 4.000,00	\$ 9.000,00	\$ 8.298,00	\$ 8.298,00
23	10	12	Viticos	3	7	2	0	\$ 150.000,00	\$ 62.000,00	\$ 88.000,00	\$ 79.400,00	\$ 79.400,00
23	10	12	Citros N.E.P.	3	9	9	0	\$ 170.000,00	\$ 57.674,85	\$ 197.674,85	\$ 188.601,77	\$ 188.601,77
23	10	12	Equipo de transporte, tracción y elevación	4	3	2	0	\$ 500.000,00	\$ 409.000,00	\$ 1.000,00	\$ 0,00	\$ 0,00
23	10	12	Equipo de Comunicación y Repetimiento	4	3	4	0	\$ 120.000,00	\$ 110.000,00	\$ 10.000,00	\$ 3.870,00	\$ 3.870,00
23	10	12	Equipos para Computación	4	3	6	0	\$ 160.000,00	\$ 300.000,00	\$ 450.000,00	\$ 405.860,00	\$ 405.860,00
23	10	12	Equipos de Oficina y Muebles	4	3	7	0	\$ 27.000,00	\$ 110.000,00	\$ 137.000,00	\$ 133.408,00	\$ 133.408,00
23	10	12	Equipos Varios	4	3	9	0	\$ 70.000,00	\$ 10.000,00	\$ 30.000,00	\$ 26.270,00	\$ 26.270,00
								\$ 8.543.500,00	\$ 752.627,30	\$ 9.376.127,30	\$ 8.329.054,51	\$ 8.329.054,51

prog.	ubzco.	fuente.	descripción	inciso	princp.	parcial	subp.	cred. o.ig.	modif. cred.	cred. vie.	compromiso	devenidos
22	10	301	De Inform. Lee y Sistemas Computarizados	3	4	0	0	\$ 150.000,00	\$ 133.388,69	\$ 288.898,69	\$ 0,00	\$ 0,00
24	10	301	Otros N.E.P.	4	8	0	0	\$ 150.000,00	\$ 50.000,00	\$ 200.000,00	\$ 100.749,50	\$ 100.749,50
25	10	301	Libros, Revistas y Otros Elementos Coloc	4	8	1	0	\$ 100.000,00	\$ 0,00	\$ 100.000,00	\$ 0,00	\$ 0,00
								\$ 400.000,00	\$ 183.388,69	\$ 388.898,69	\$ 100.749,50	\$ 100.749,50
25	10	302	Otros N.E.P.	2	9	9	0	\$ 0,00	\$ 150.000,00	\$ 150.000,00	\$ 0,00	\$ 0,00
25	10	302	De Capitalación	3	4	5	0	\$ 0,00	\$ 169.280,51	\$ 169.280,51	\$ 48.334,20	\$ 48.334,20
								\$ 0,00	\$ 319.280,51	\$ 319.280,51	\$ 48.334,20	\$ 48.334,20
29	10	302	Otros N.F.P.	2	9	9	0	\$ 100.000,00	\$ 0,00	\$ 100.000,00	\$ 4.984,88	\$ 4.984,88
29	10	302	Libros, Revistas y Otros Elementos Coloc	3	4	5	0	\$ 200.000,00	\$ 0,00	\$ 200.000,00	\$ 135.540,01	\$ 135.540,01
29	10	302		3	9	9	0	\$ 200.000,00	\$ 0,00	\$ 200.000,00	\$ 0,00	\$ 0,00
								\$ 500.000,00	\$ 0,00	\$ 500.000,00	\$ 170.520,89	\$ 170.520,89
25	10	305	Libros, Revistas y Otros Elementos Coloc.	4	3	0	0	\$ 50.000,00	\$ 0,00	\$ 50.000,00	\$ 0,00	\$ 0,00
								\$ 50.000,00	\$ 0,00	\$ 50.000,00	\$ 0,00	\$ 0,00

ESCALA SALARIAL

Vigente al 31/12/2015

Cargo	Básico	C. Jerárquica	Adic. T. Judicial	TOTAL
5 MINISTRO DE LA CORTE	34803.11	18584.02	0.00	53387.13
10 SEC.GRAL.CORTE - JUEZ DE CAMARA	31474.54	16730.08	0.00	48204.62
13 JUEZ DE PRIMERA INSTANCIA-SEC.DE CORTE	28467.22	15051.14	0.00	43518.36
6 PROCURADOR GENERAL	34803.11	18584.02	0.00	53387.13
11 FISCAL DE CAMARA	31474.54	16730.08	0.00	48204.62
14 AGENTE FISCAL	28467.22	15051.14	0.00	43518.36
15 DEFENSOR GENERAL	28467.22	15051.14	0.00	43518.36
17 SECRETARIO DE CAMARA	23401.51	12262.92	0.00	35664.43
18 SECRETARIO DE PRIMERA INSTANCIA	21211.74	11036.54	0.00	32248.28
21 SEC.FISCALIA-SEC. DE DEFENSORIA	21211.74	11036.54	0.00	32248.28
23 DELEGADO JUDICIAL	21211.74	11036.54	0.00	32248.28
24 UJIER-JEFE DE DIVISION-OF.SUP.DE PRIMERA	16332.89	8595.58	0.00	24928.47
25 OFICIAL NOT./OF.SUP.PROFESIONALES	14700.75	7737.18	0.00	22437.93
26 JUEZ DE PAZ	14700.75	7737.18	0.00	22437.93
22 OFICIAL SUPERIOR DE SEGUNDA	8868.67	5638.64	3751.76	18259.07
30 JEFE DE DESPACHO	8725.43	5423.76	3620.38	17769.57
31 OFICIAL MAYOR	8265.61	4733.99	3153.28	16152.88
32 OFICIAL PRINCIPAL	8005.23	4343.53	2890.47	15239.23
33 OFICIAL	7810.09	4050.57	2700.78	14561.44
34 OFICIAL AUXILIAR	7614.66	3757.78	2510.97	13883.41
35 ESCRIBIENTE MA YOR	7419.36	3464.66	2306.56	13190.58
36 ESCRIBIENTE	7158.94	3074.20	2291.99	12525.13
37 AUXILIAR	7085.02	2756.23	1844.21	11685.46
38 AUXILAR SUMARIANTE	7158.94	3074.20	2291.99	12525.13
40 AUXILIAR MAYOR	7744.90	3952.87	2642.48	14340.25
41 AUXILIAR PRINCIPAL TECNICO	7617.63	3692.94	2460.00	13770.57
42 AUXILIAR DE PRIMERA	7354.88	3298.82	2194.82	12848.52
43 AUXILIAR DE SEGUNDA	7287.89	3129.52	2080.55	12497.96
44 AUXILIAR AYUDANTE	7089.08	2831.43	1887.41	11807.92
45 A YUDANTE	6984.64	2605.86	1739.25	11329.75
46 AUX.PRINCIPAL TECNICO-CHOFER	7617.63	3692.94	2460.00	13770.57

Ministerio Público

MINISTERIO PÚBLICO

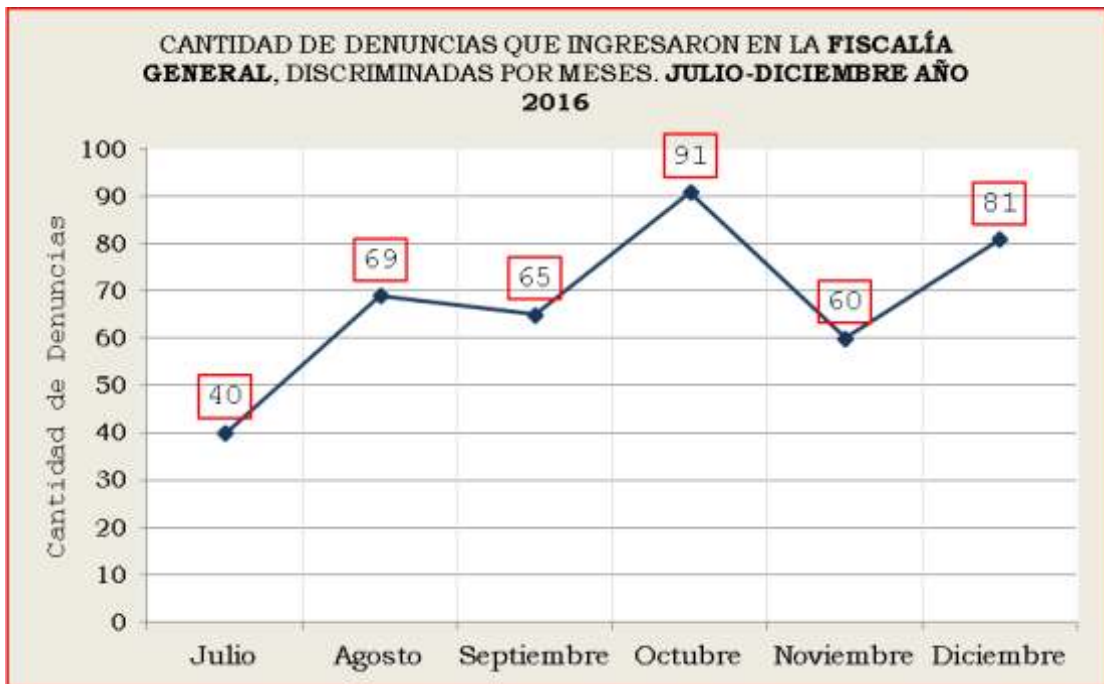
(En la publicación existente en la web oficial, ver archivo MinisterioPublico.pdf)

Ministerio Público

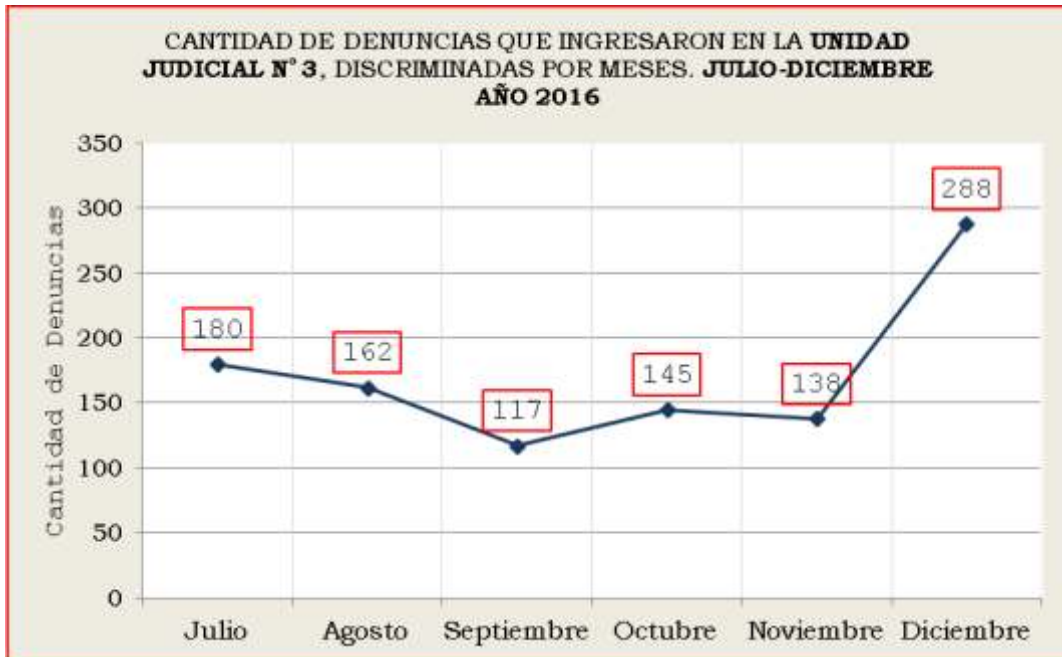
ESTADÍSTICAS DE DELITOS

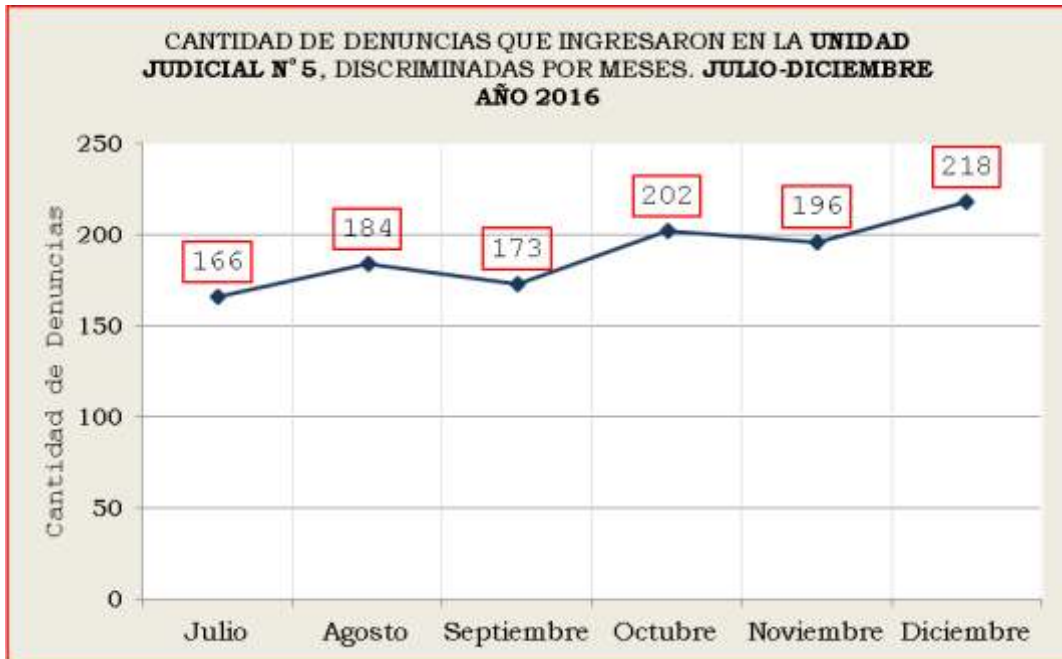
Informe Anexo
Acuerdo Plenario N° 1039

Cantidad de denuncias y/o actuaciones de oficio, que ingresaron en Fiscalía General y Unidades Judiciales, discriminadas por meses, correspondientes al segundo semestre del año 2016.









CANTIDAD DE DENUNCIAS QUE INGRESARON EN LA UNIDAD JUDICIAL N° 7, DISCRIMINADAS POR MESES. JULIO-DICIEMBRE AÑO 2016



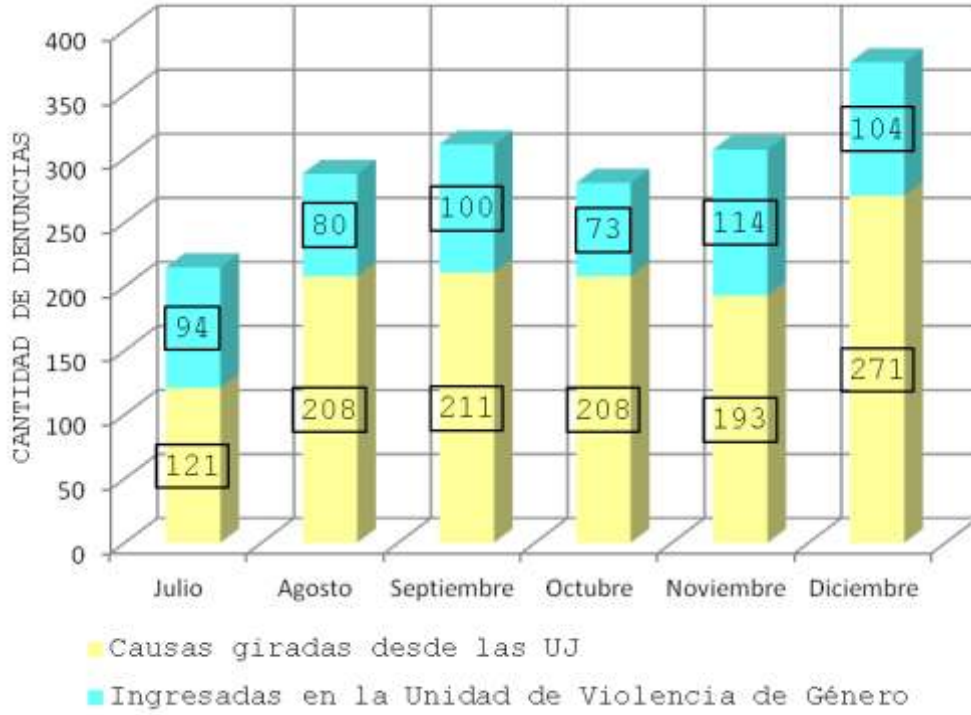
CANTIDAD DE DENUNCIAS QUE INGRESARON EN LA UNIDAD JUDICIAL N° 8, DISCRIMINADAS POR MESES. JULIO-DICIEMBRE AÑO 2016







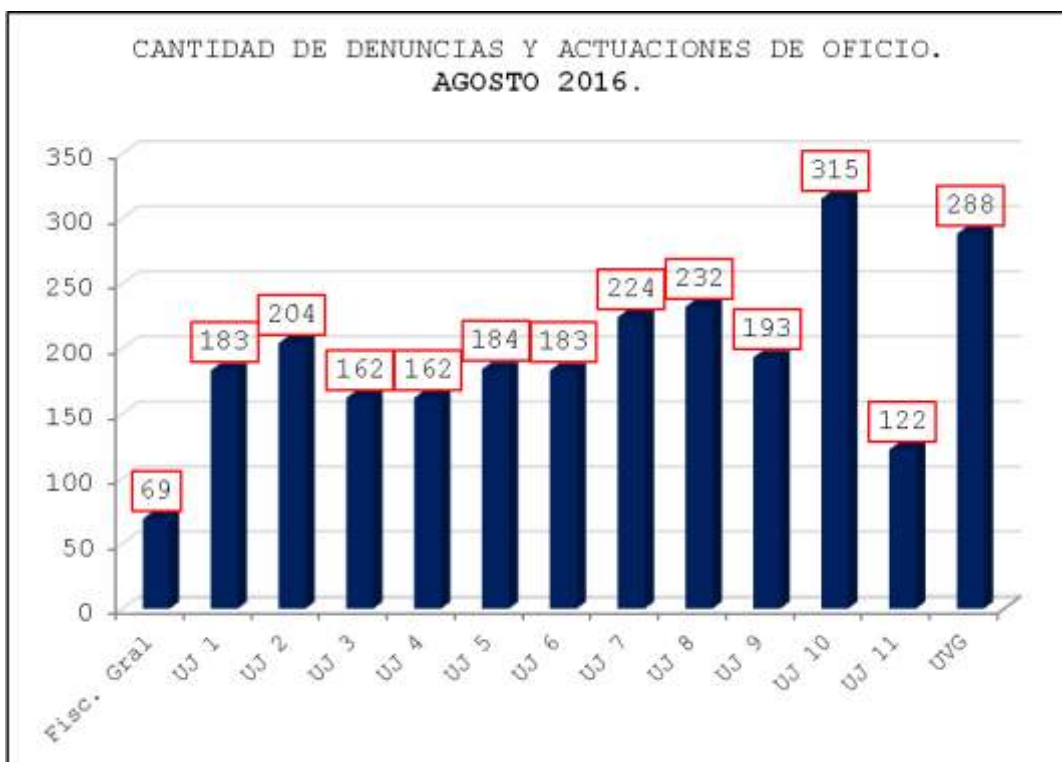
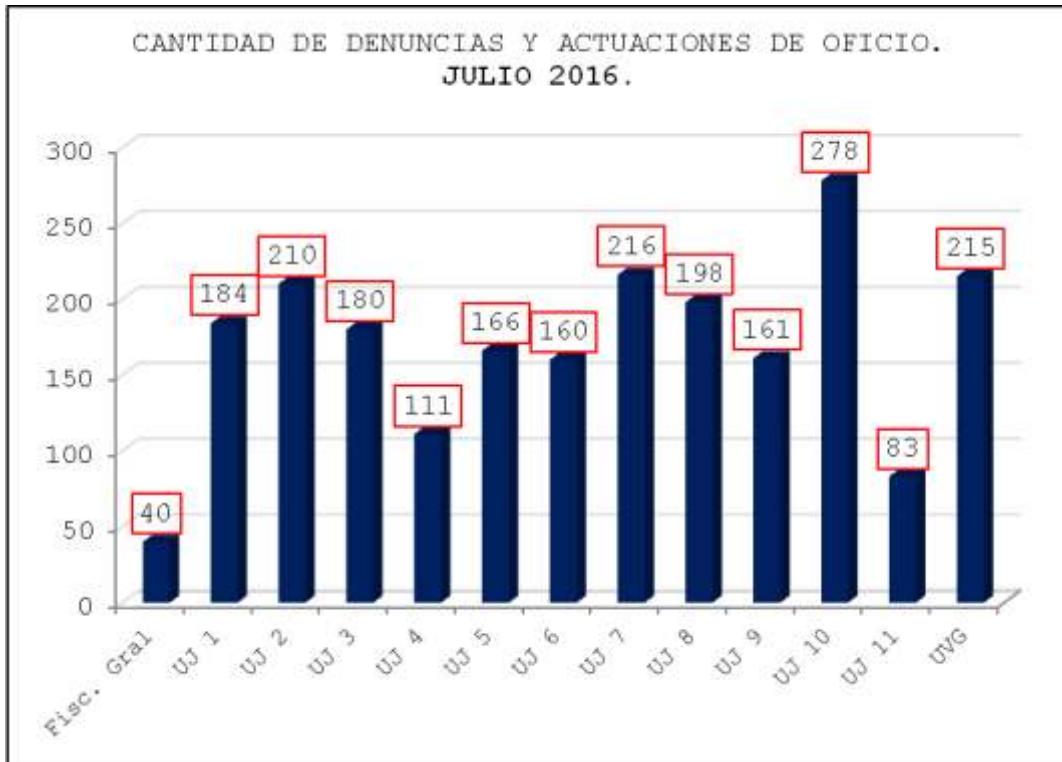
Cantidad de denuncias ingresadas en la **Unidad de Violencia de Género**, y cantidad de denuncias remitidas a la UVG desde las Unidades Judiciales, discriminadas por meses. **julio-diciembre 2016.**

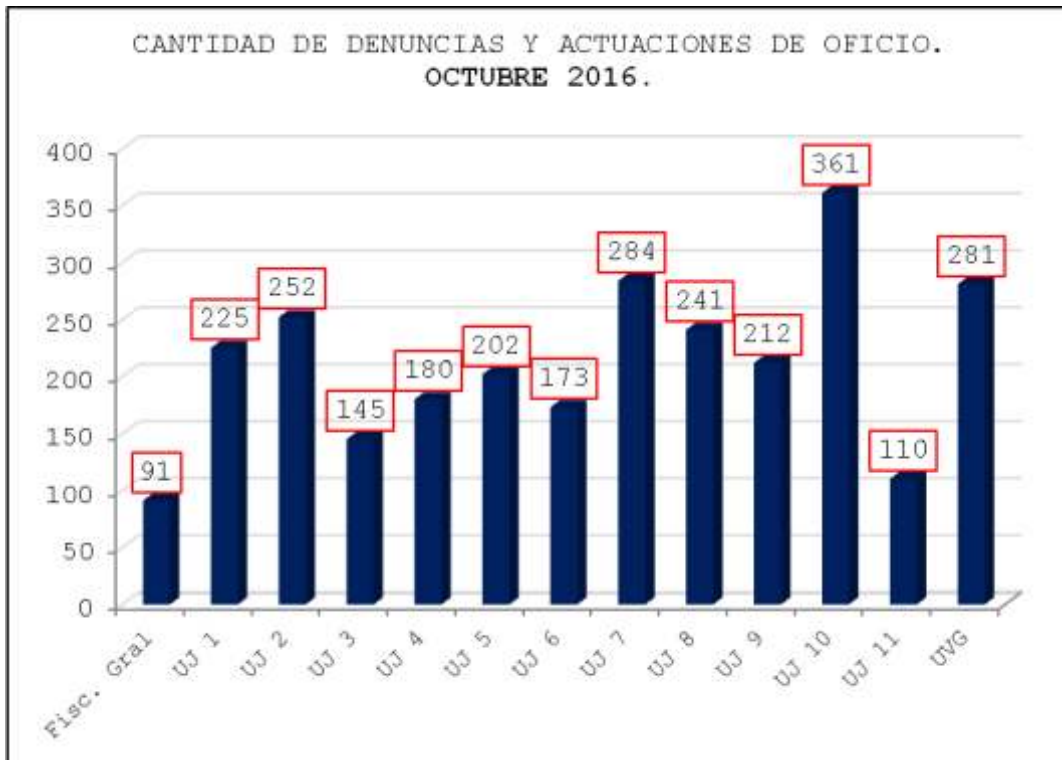
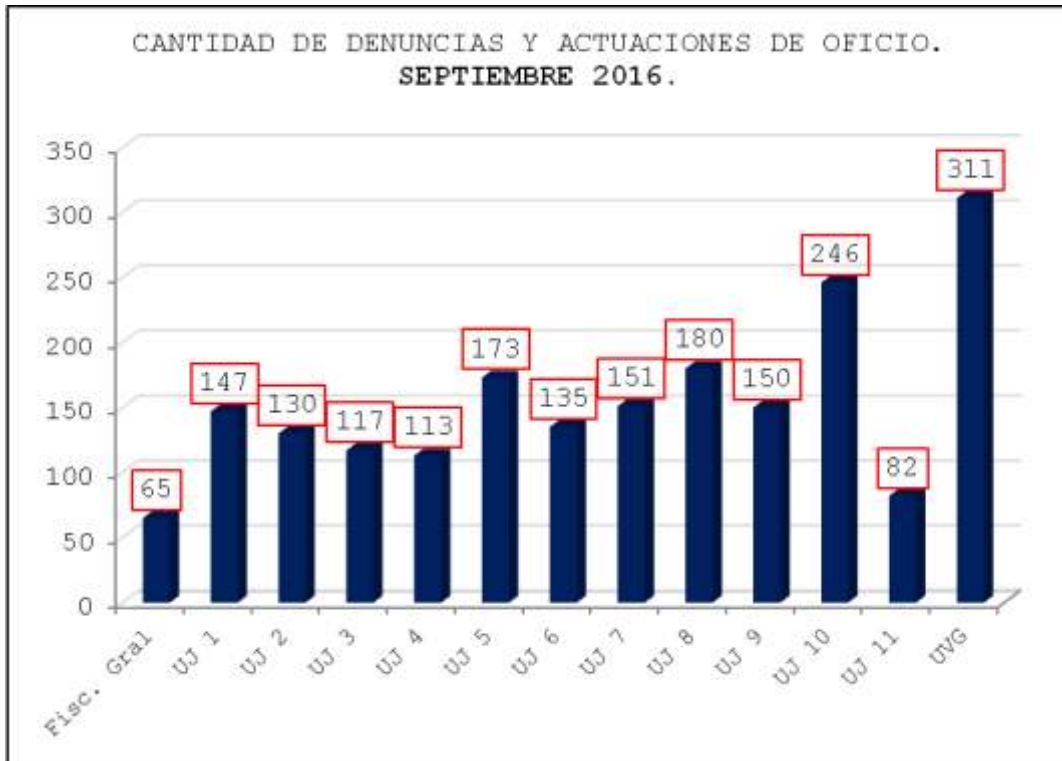


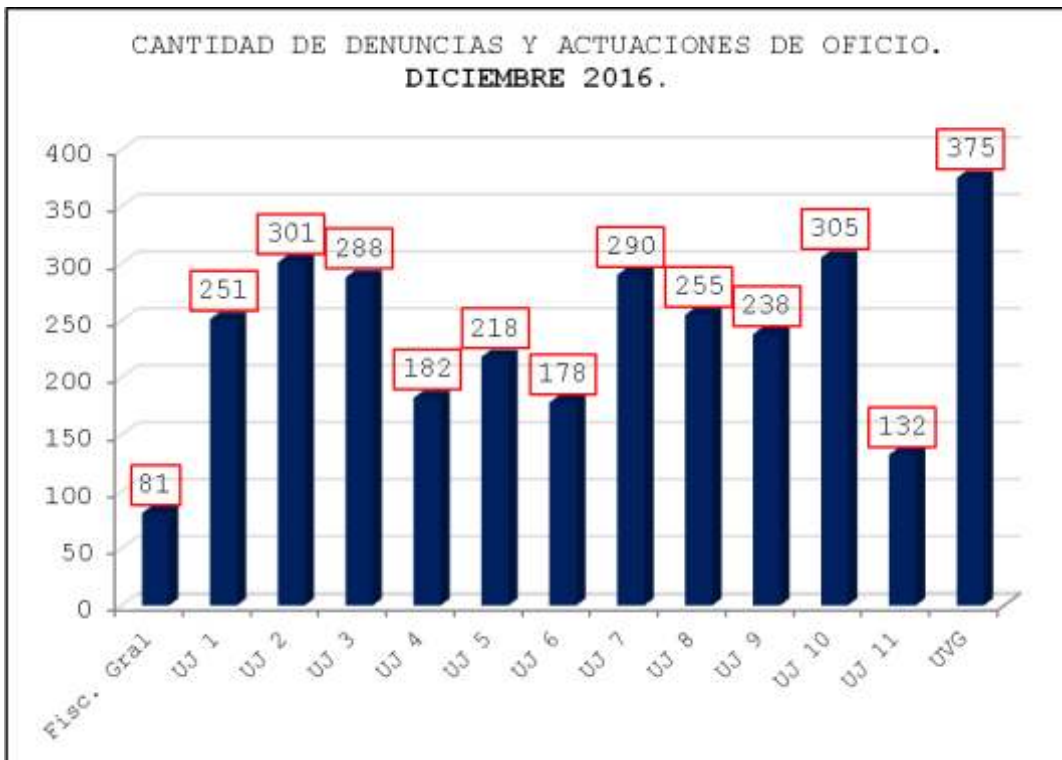
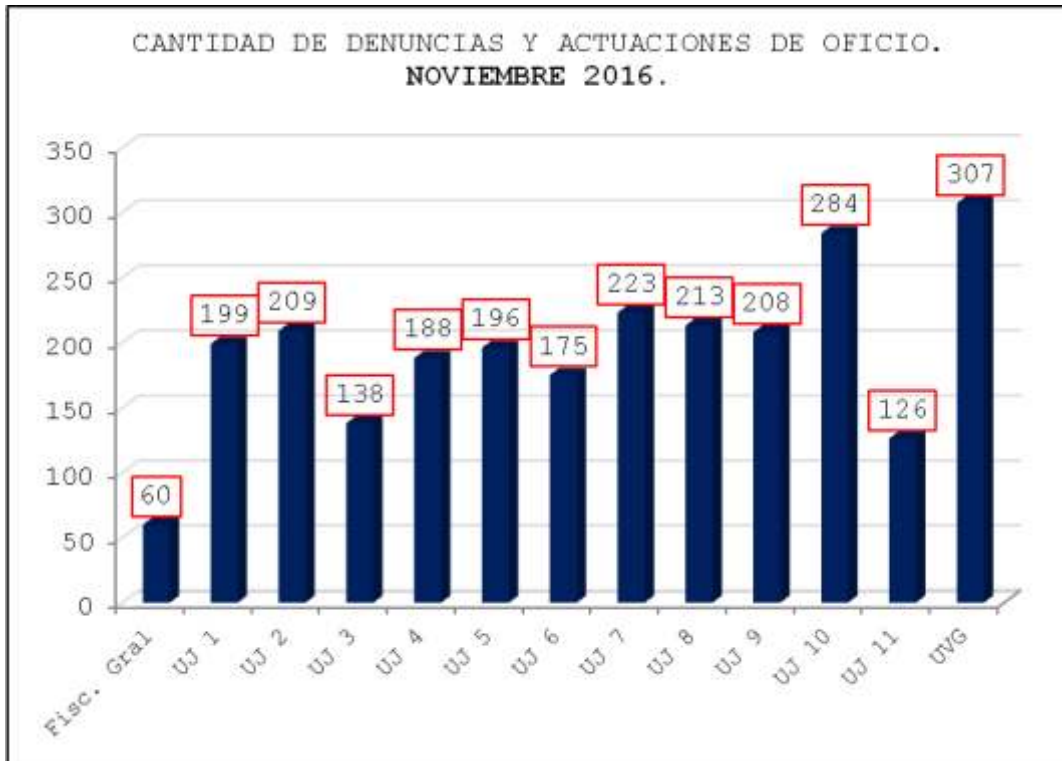
CANTIDAD TOTAL DE DENUNCIAS Y/O ACTUACIONES DE OFICIO QUE INGRESARON EN **FISCALIA GENERAL Y UNIDADES JUDICIALES**, DISCRIMINADAS POR MESES. **JULIO-DICIEMBRE AÑO 2016**

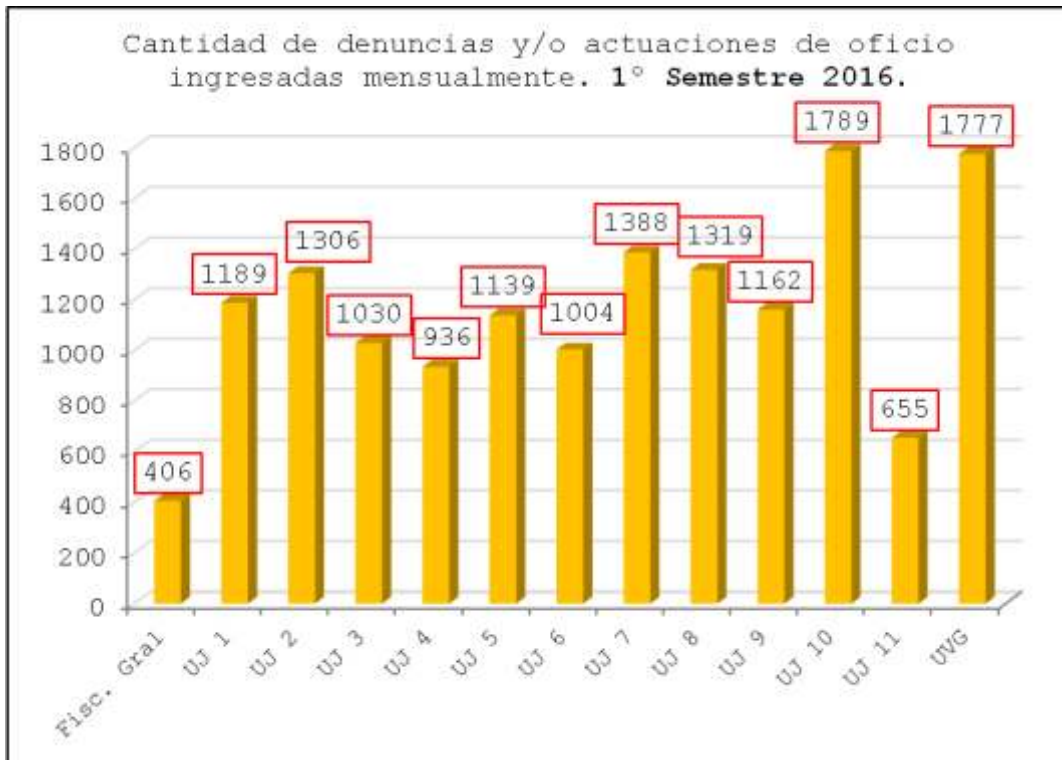


Comparativo de la cantidad de denuncias y/o actuaciones de oficio que ingresaron en Fiscalía General y Unidades Judiciales, durante los meses del segundo semestre de 2016.

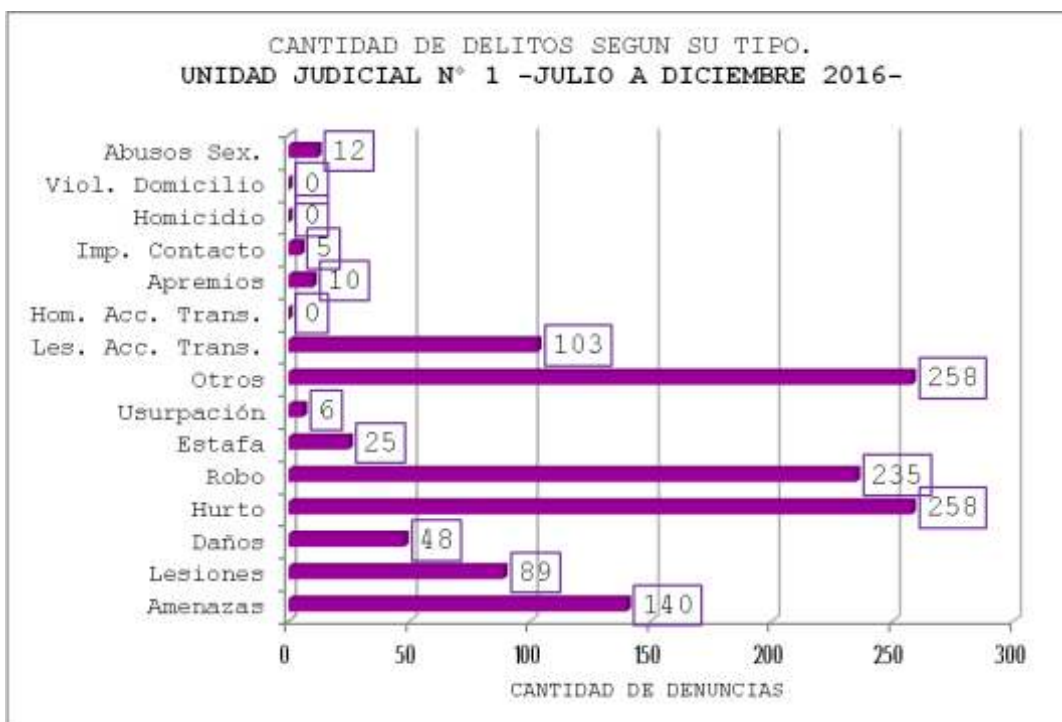


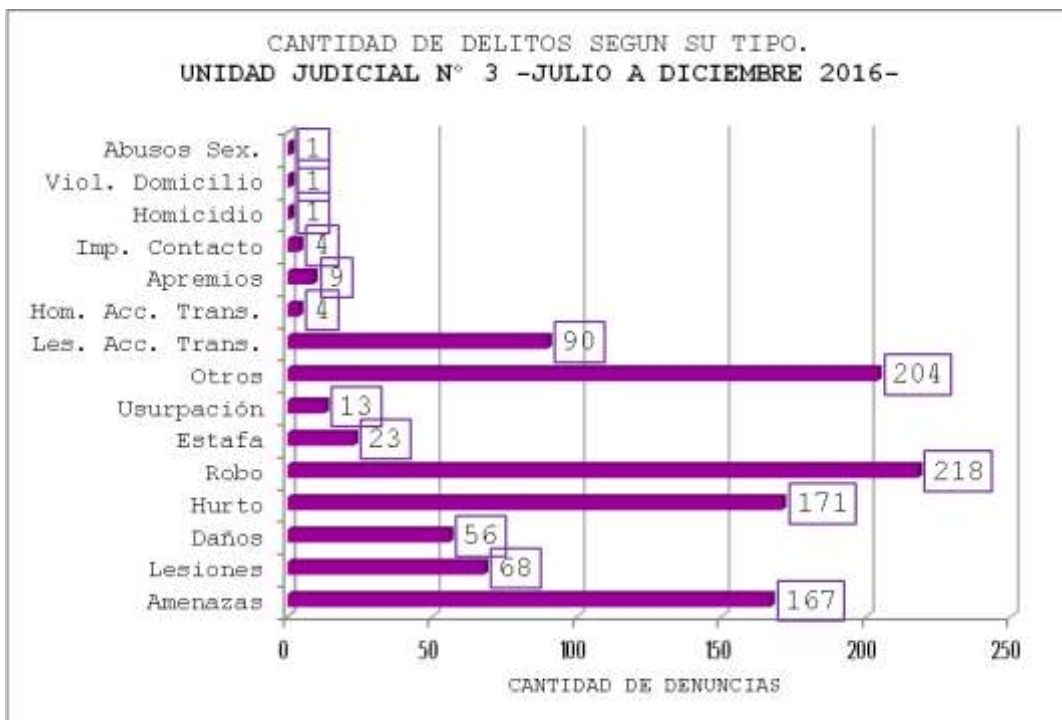
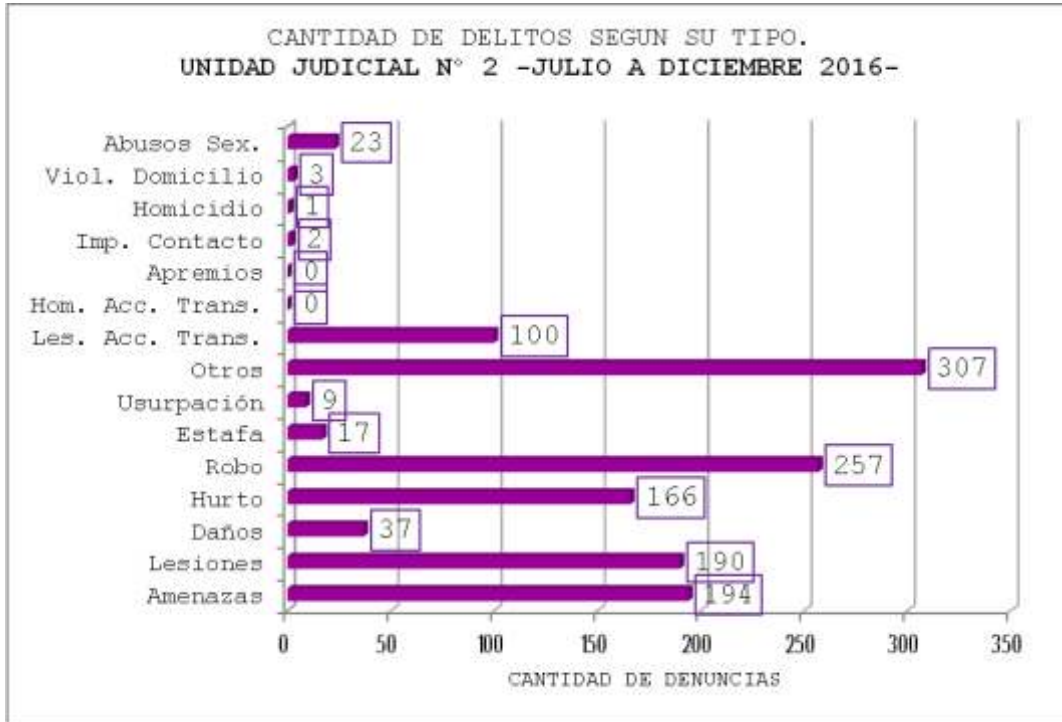


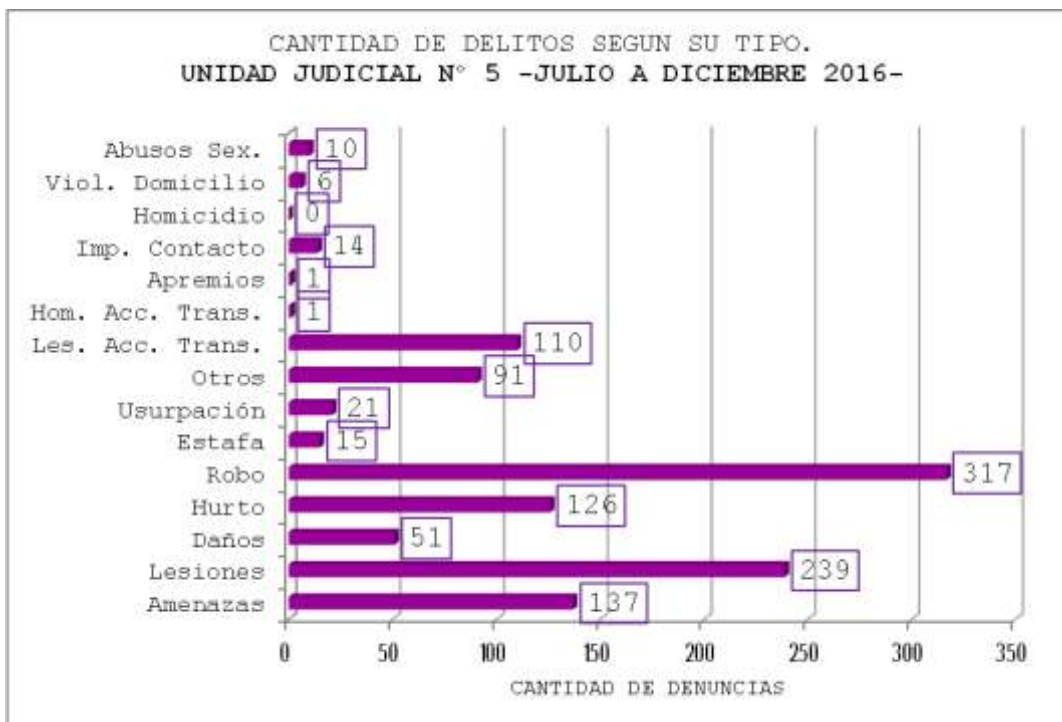
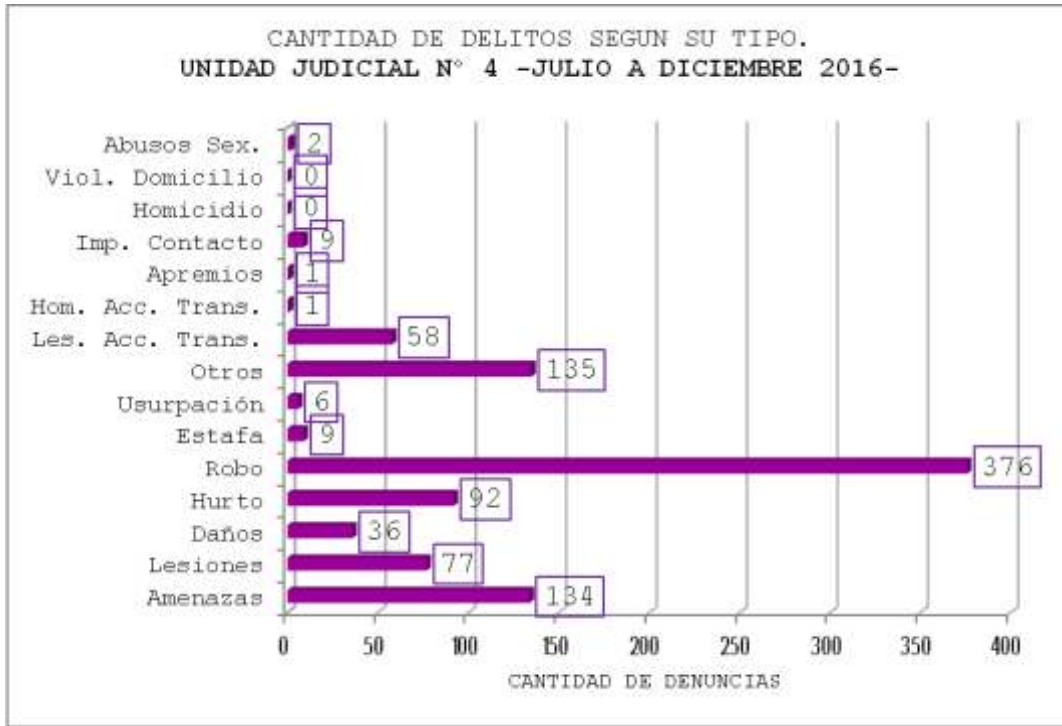


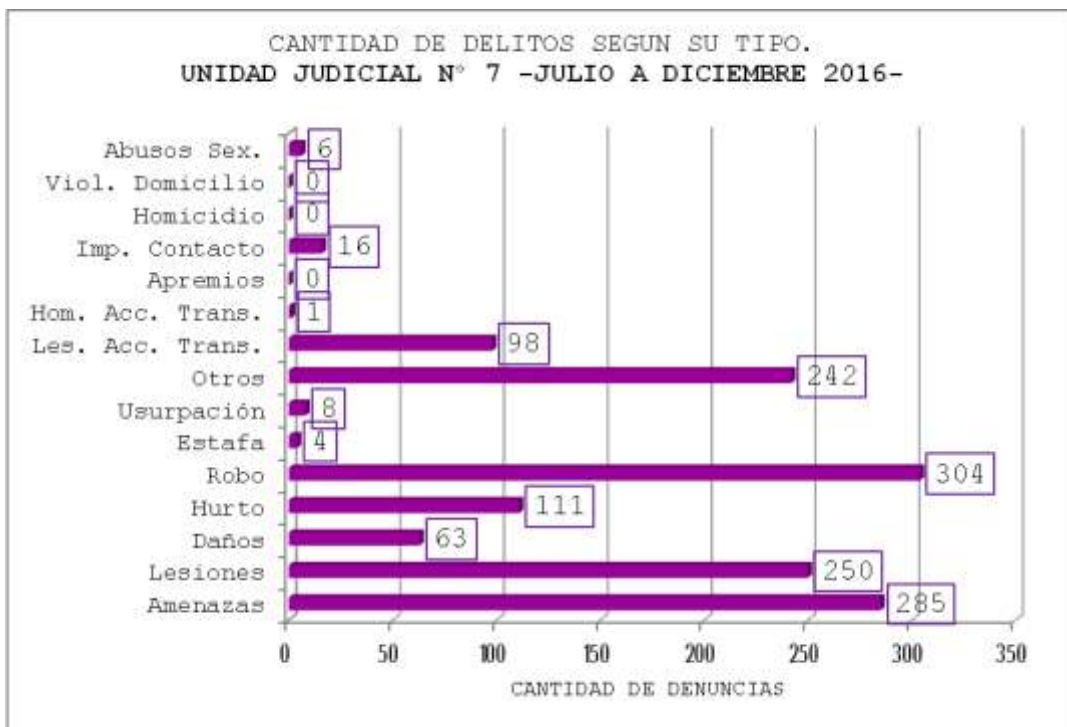


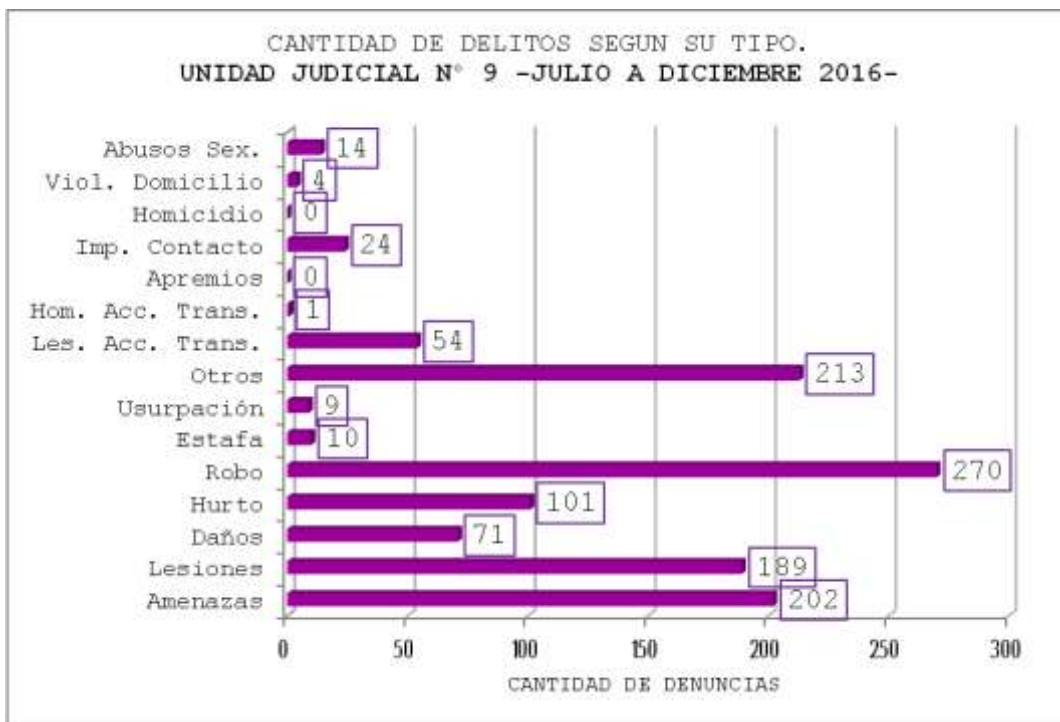
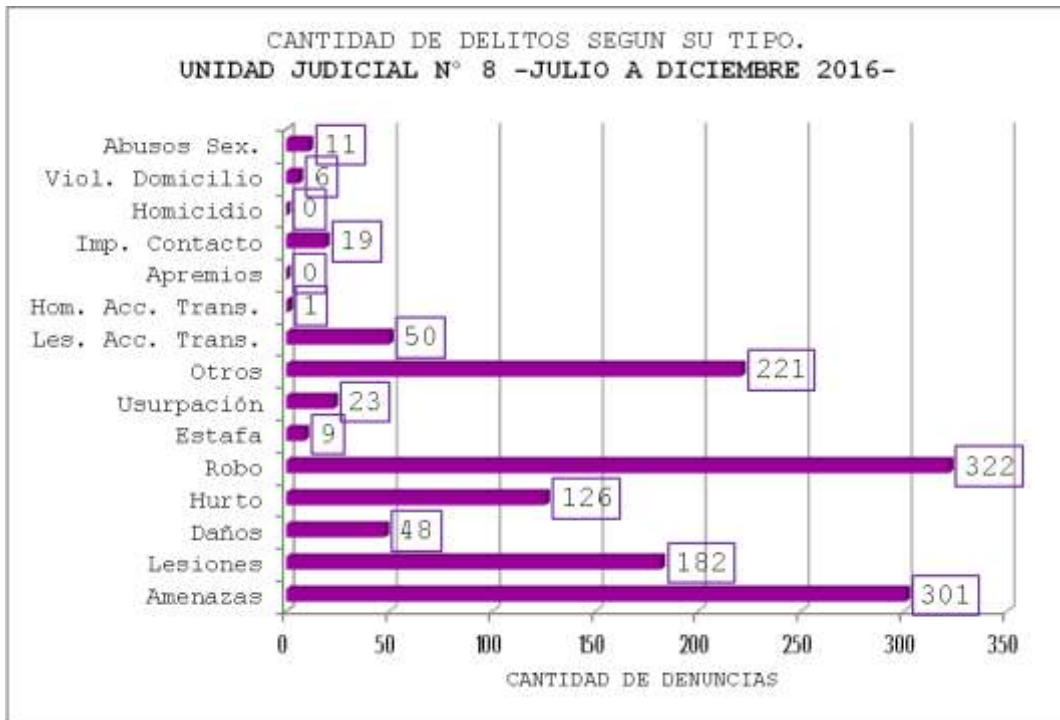
Cantidad de denuncias y/o actuaciones de oficio discriminadas por tipo de delito, que ingresaron en Fiscalía General y Unidades Judiciales en el segundo semestre del año 2016.





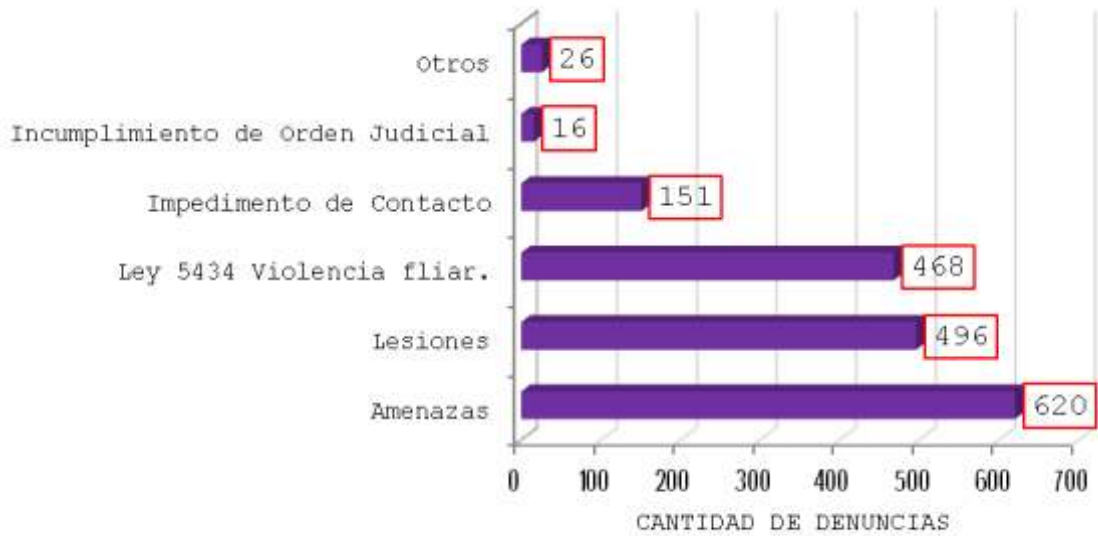




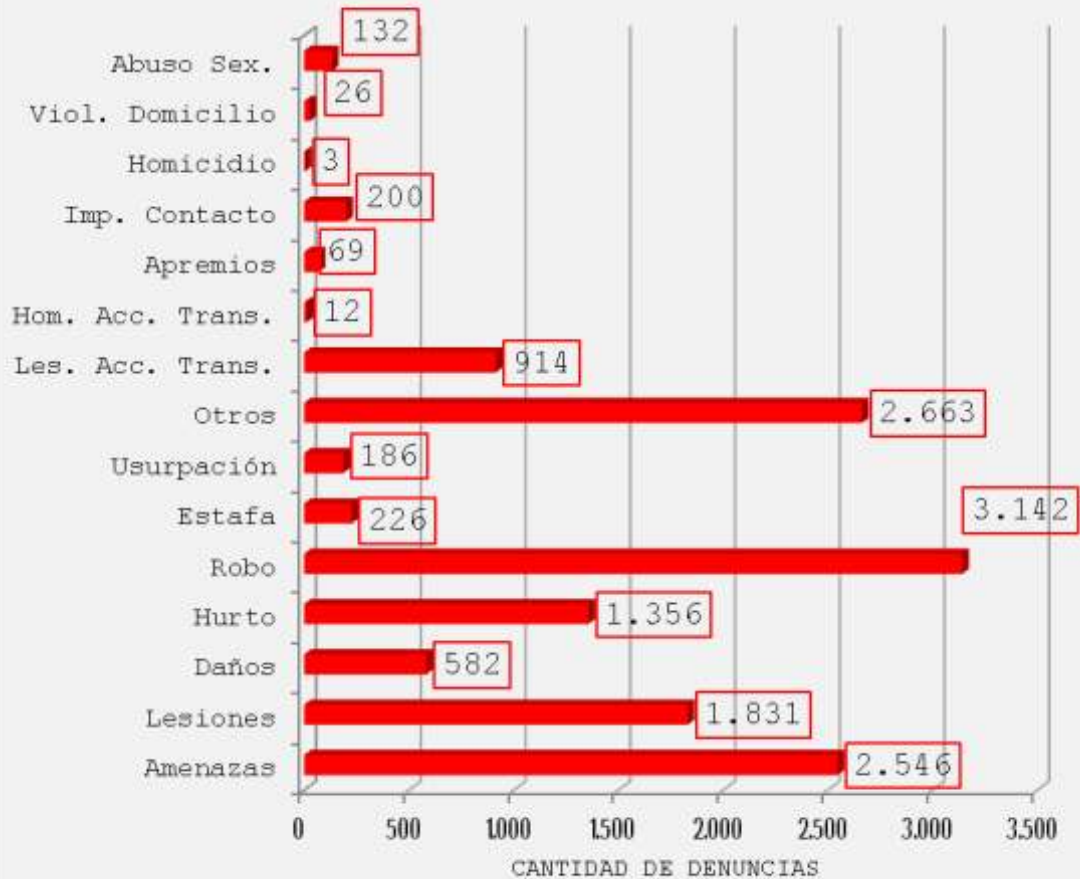




CANTIDAD DE DELITOS SEGUN SU TIPO.
 UNIDAD DE VIOLENCIA FAMILIAR Y DE GÉNERO -JULIO DICIEMBRE
 2016-



CANTIDAD DE DELITOS SEGUN SU TIPO.
 FISCALÍA GENERAL Y UNIDADES JUDICIALES
 -JULIO A DICIEMBRE 2016-



Comparativo sobre la cantidad total de denuncias y actuaciones de oficio, que ingresaron en Fiscalía General y Unidades Judiciales, en el 2º semestre del año 2016, y el 2º semestre de los años 2008, 2009, 2010, 2011, 2012, 2013, 2014 y 2015.

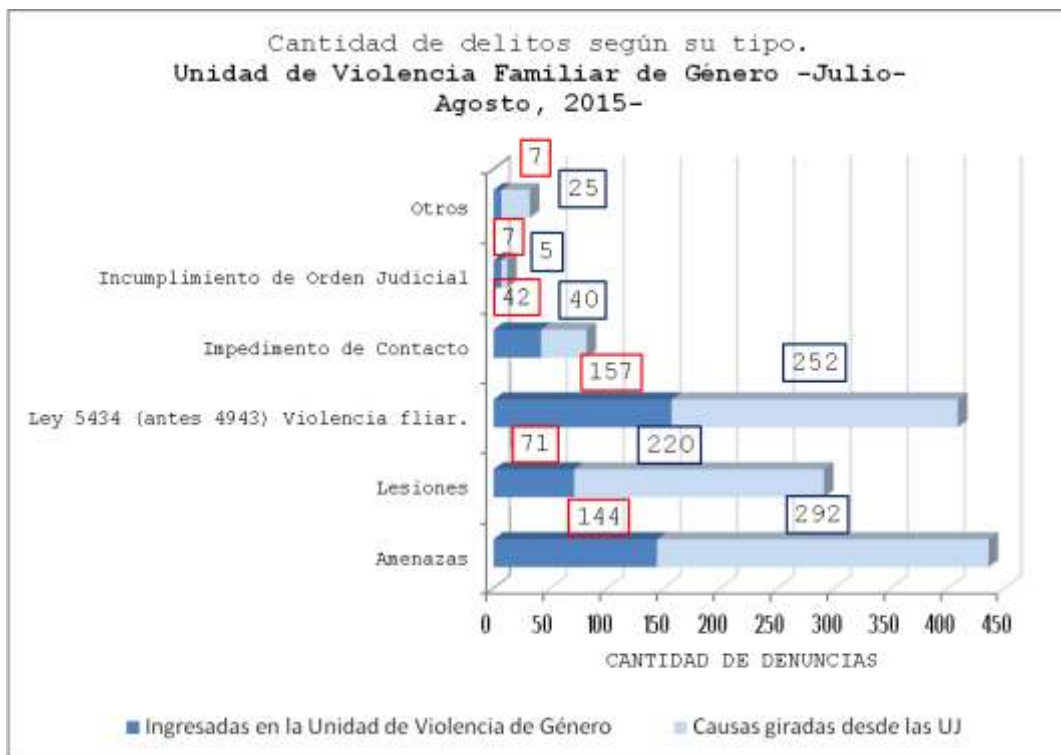


Comparativo sobre la cantidad total de denuncias y actuaciones de oficio, que ingresaron en Fiscalía General y Unidades Judiciales, en el año 2016, y los años 2008, 2009, 2010, 2011, 2012, 2013, 2014 y 2015.

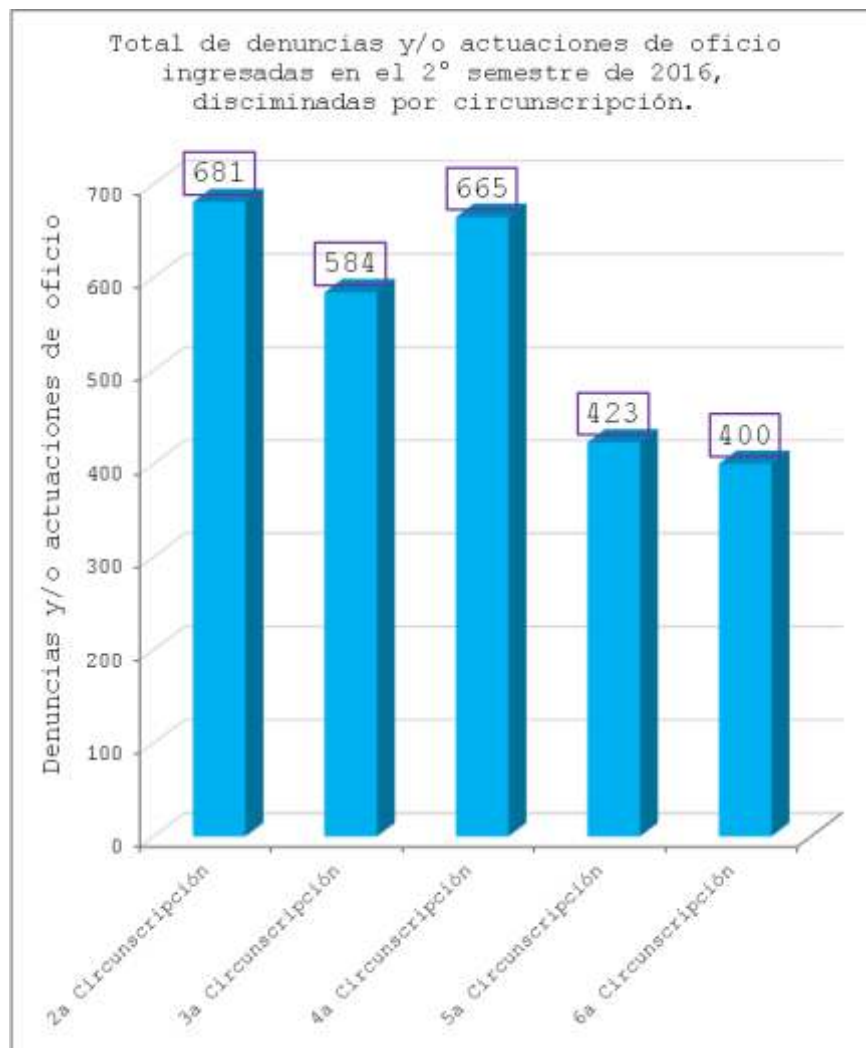


Cantidad total de causas que se tramitan en la Unidad de Violencia Familiar y de Género, discriminadas por tipo de delito, correspondientes al 2° semestre de 2016.

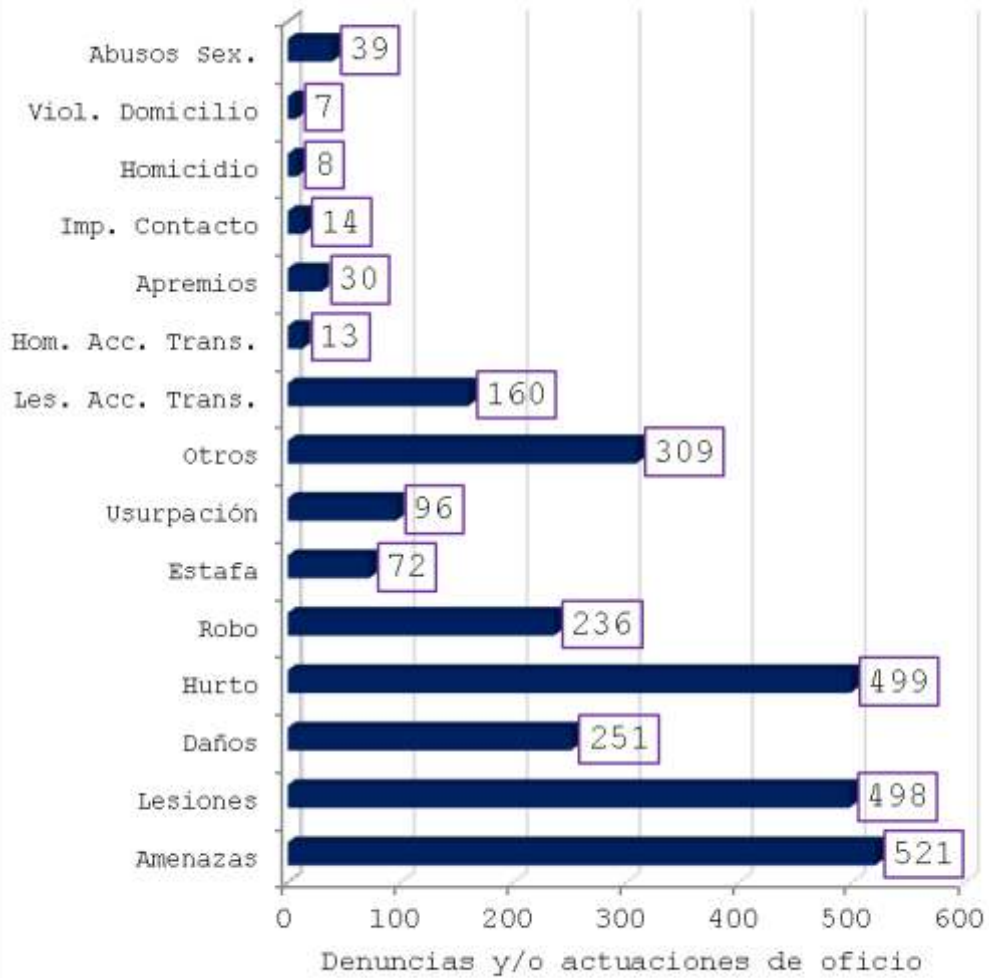
La Unidad Judicial de Violencia Familiar y de Género, en funcionamiento desde agosto del año 2013, recibe denuncias sobre la temática, como así también tramita las denuncias que le son remitidas por las distintas Unidades Judiciales. El siguiente cuadro refleja el movimiento de esta Unidad especializada, discriminando la cantidad de denuncias que fueron recepcionadas en dicha Unidad y las que les fueron remitidas desde las distintas Unidades Judiciales, para su tramitación. Estos últimos números ya fueron contabilizados en los cuadros estadísticos de cada Unidad Judicial.



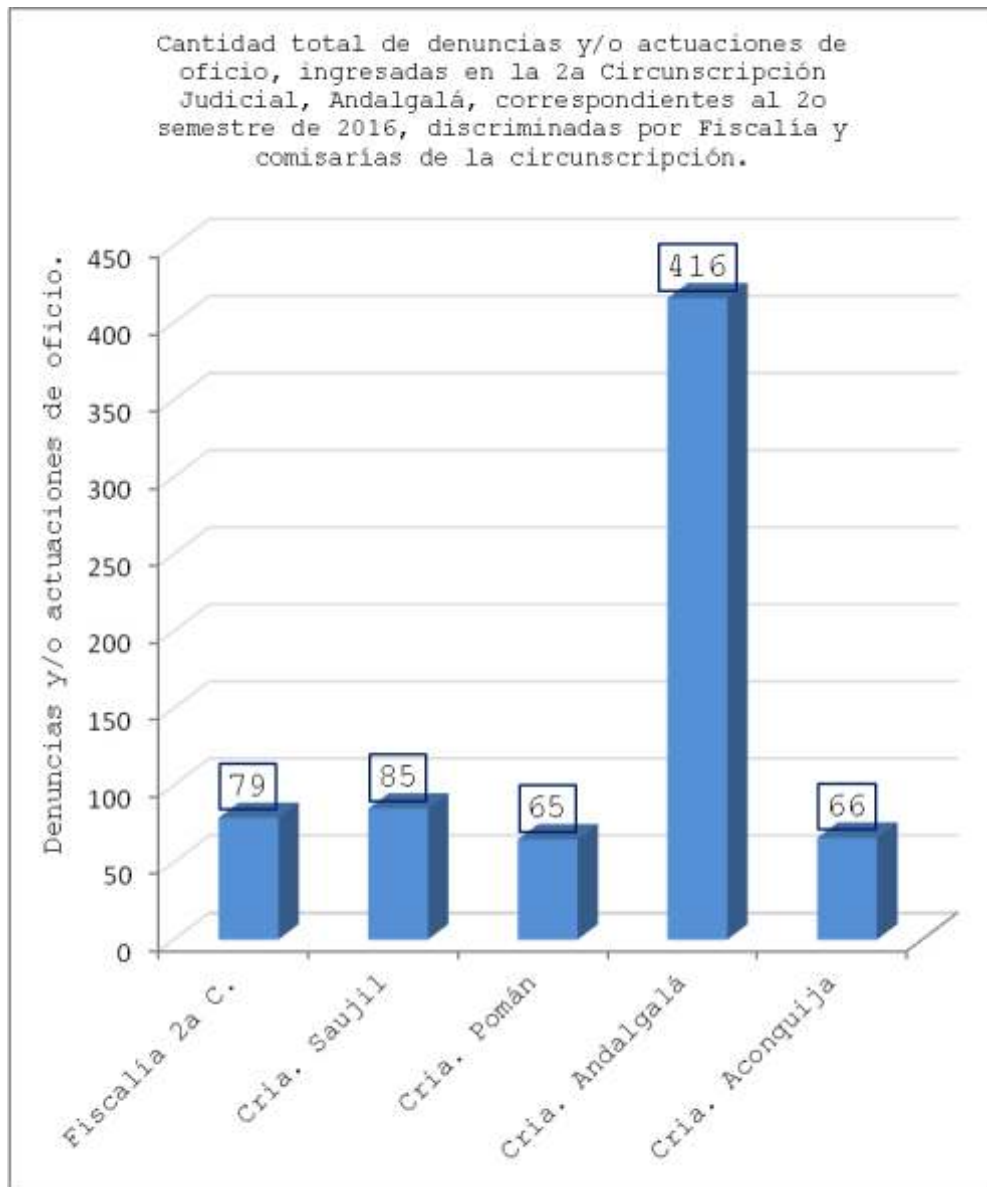
Cantidad total de denuncias y/o actuaciones de oficio ingresadas en la 2ª, 3ª, 4ª, 5ª, y 6ª Circunscripción Judicial, discriminadas por circunscripción y por tipo de delito, correspondientes al período comprendido entre los meses de Julio-Diciembre del año 2016.



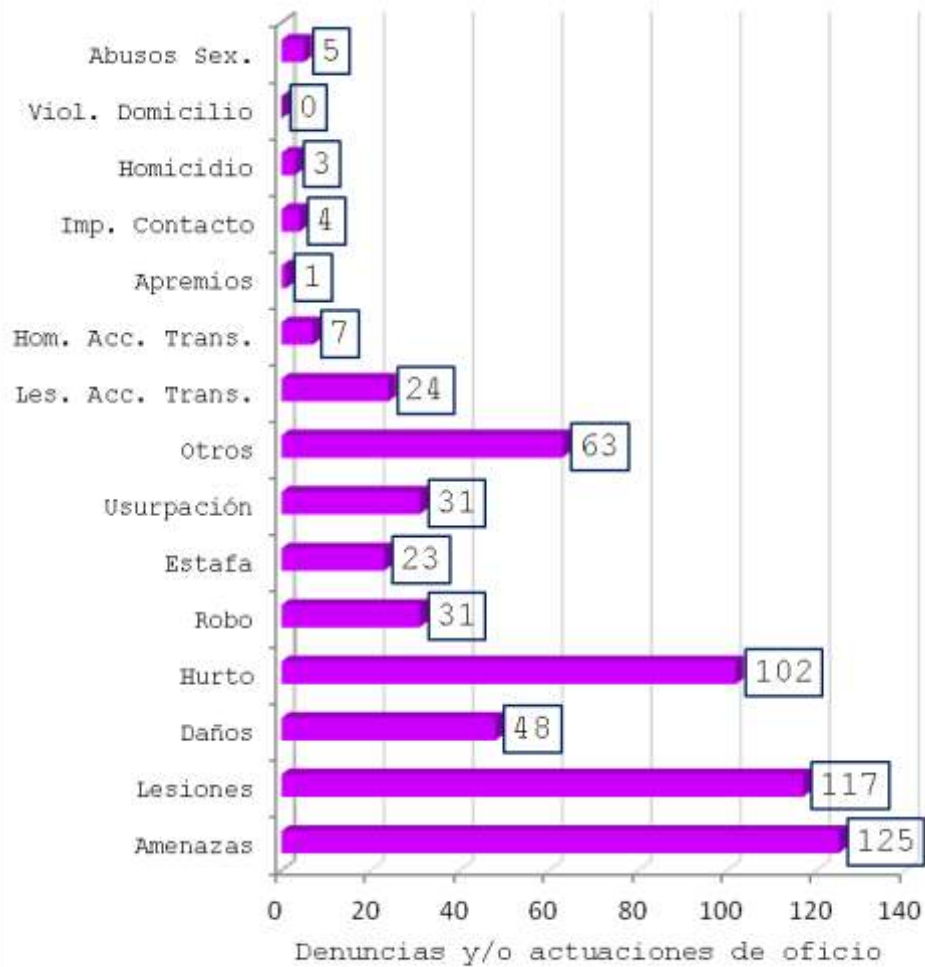
Total de denuncias y/o actuaciones de oficio
 ingresadas en las circunscripciones del
 interior, correspondientes al 2° semestre de
 2016, discriminadas por tipo de delito.



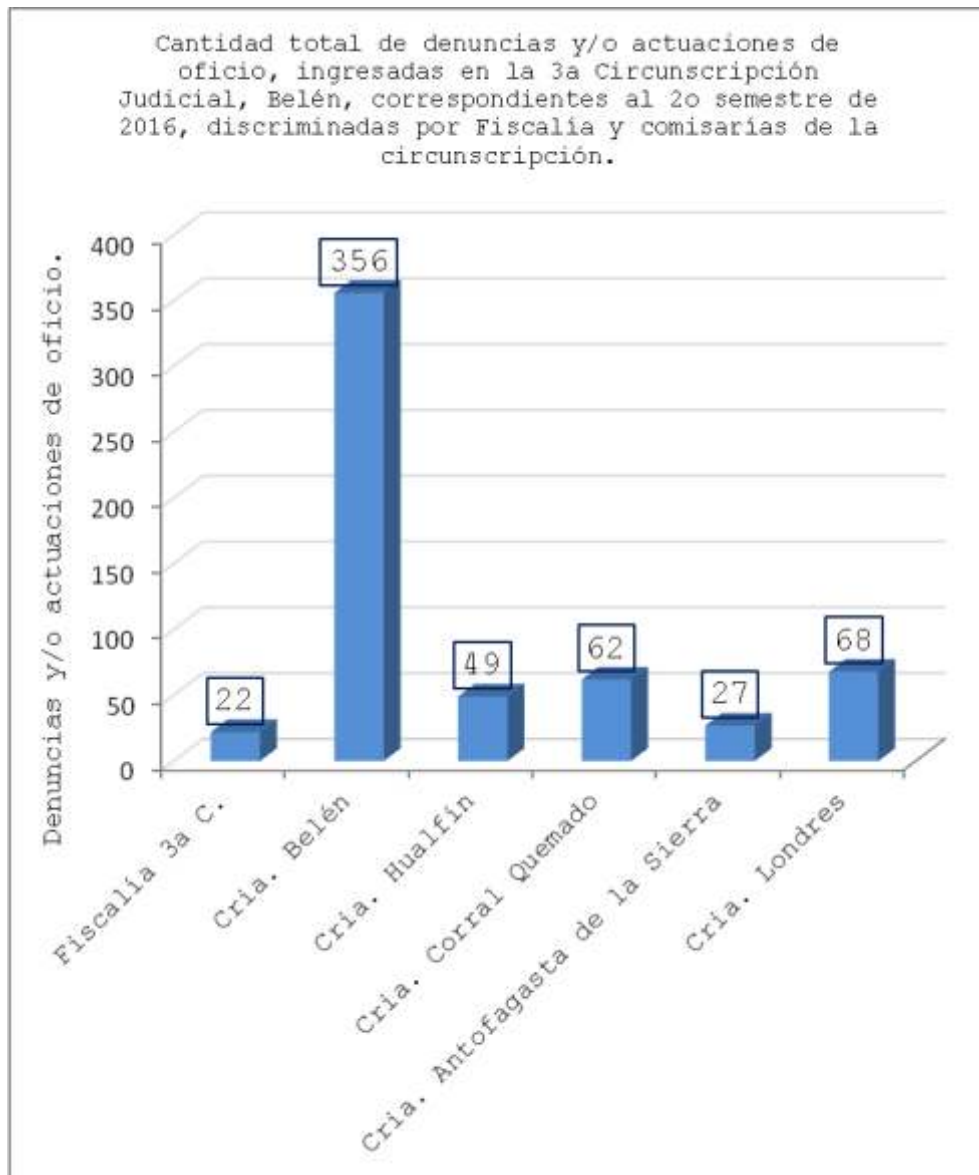
Cantidad de denuncias y/o actuaciones de oficio ingresadas en la 2ª Circunscripción Judicial, Andalgalá, correspondiente al período entre los meses de Julio-Diciembre del año 2016, discriminando las realizadas en la Fiscalía con las que se realizaron en las Comisaría, y discriminadas también por tipo de delito.

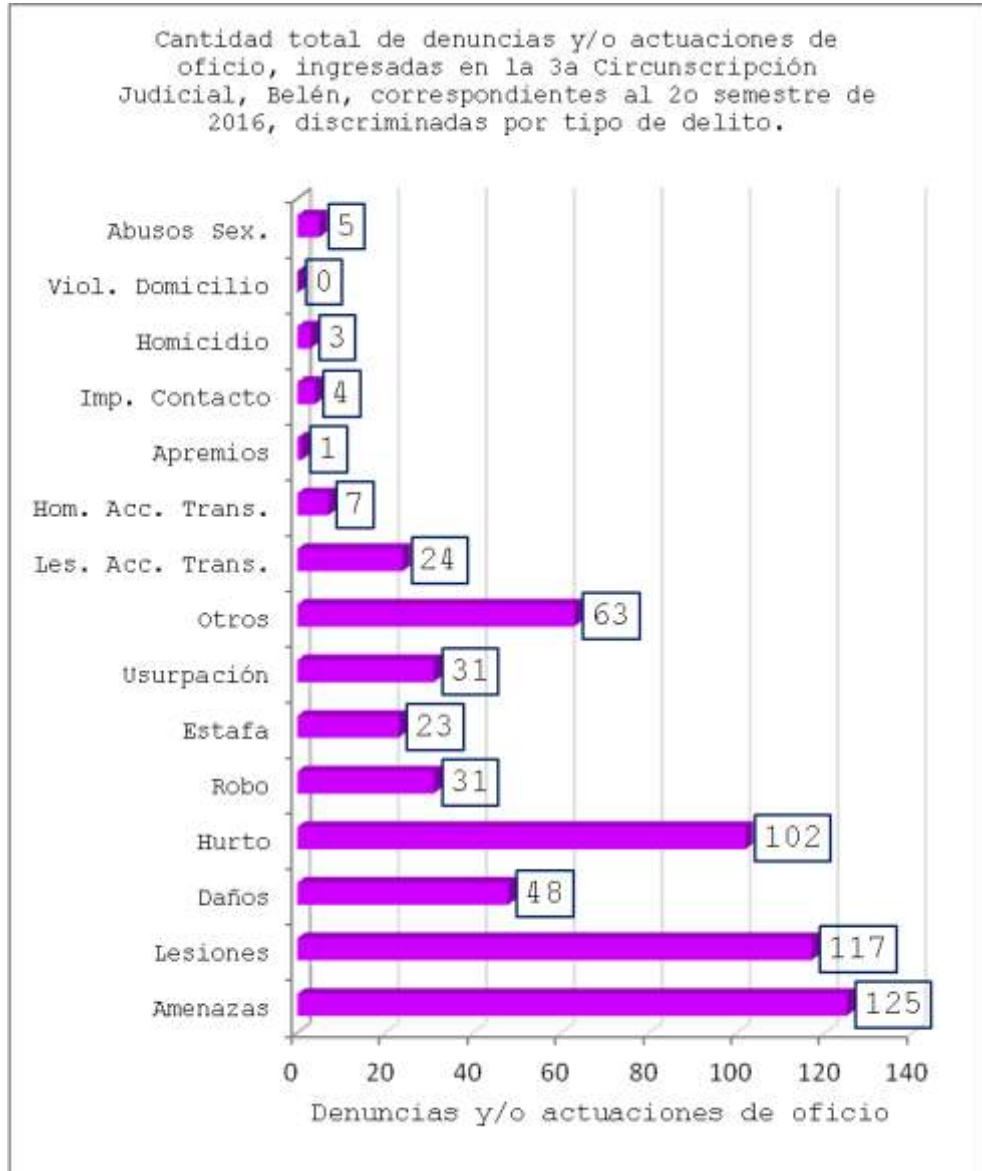


Cantidad total de denuncias y/o actuaciones de oficio, ingresadas en la 2a Circunscripción Judicial, Andalgalá, correspondientes al 2o semestre de 2016, discriminadas por tipo de delito.

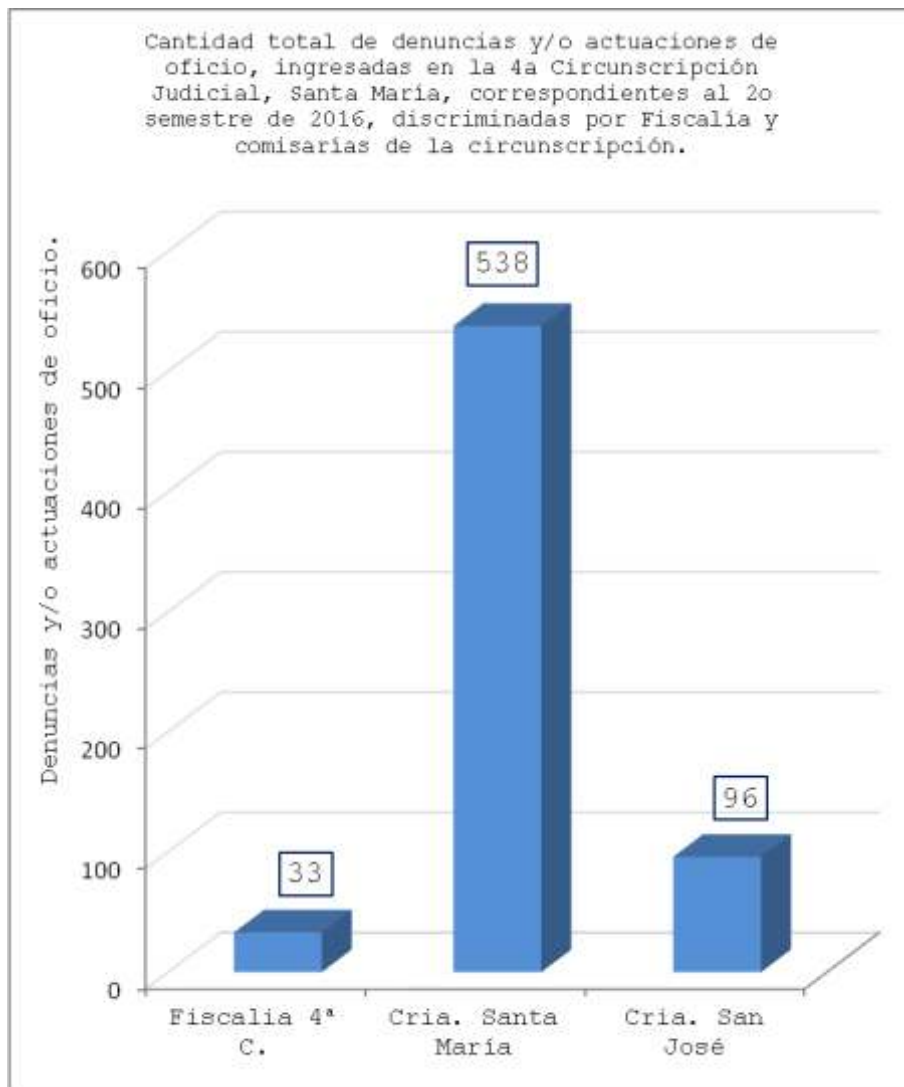


Cantidad de denuncias y/o actuaciones de oficio ingresadas en la 3ª Circunscripción Judicial, Belén, correspondiente al período entre los meses de Julio-Diciembre del año 2016, discriminando las realizadas en la Fiscalía con las que se realizaron en las Comisaría, y discriminadas también por tipo de delito.

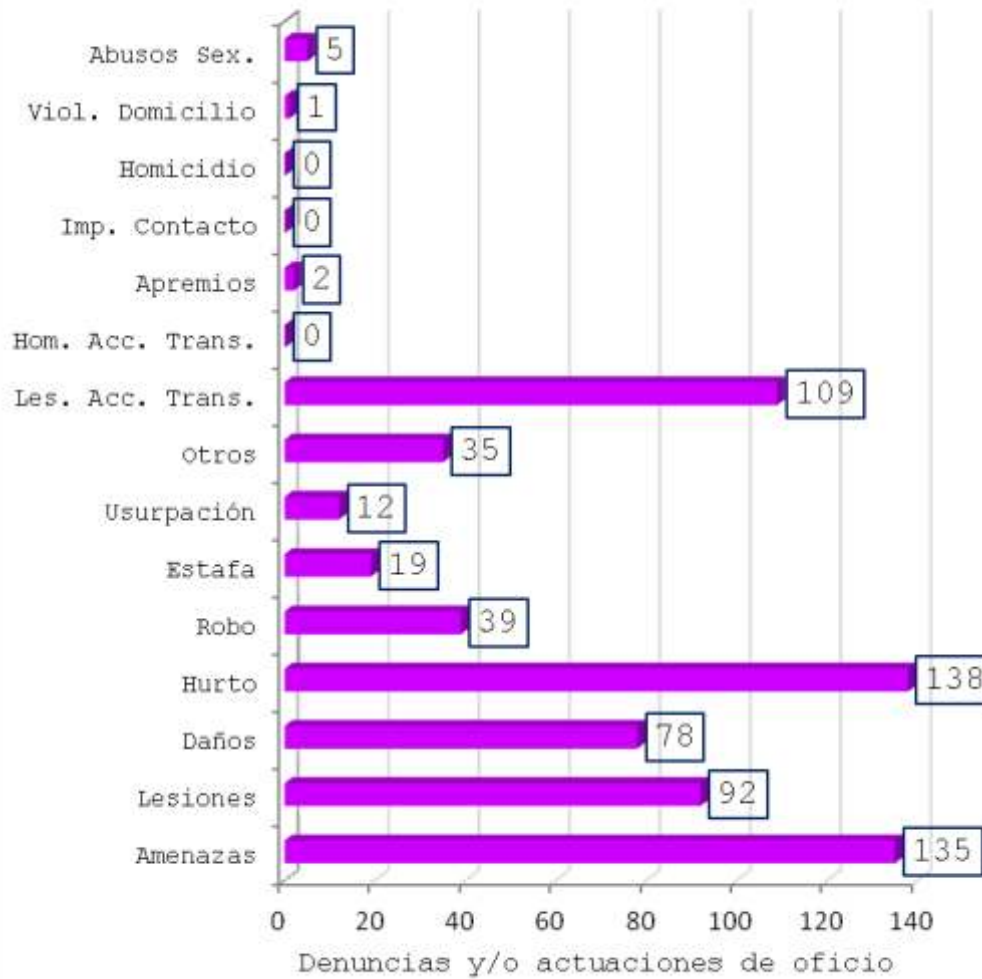




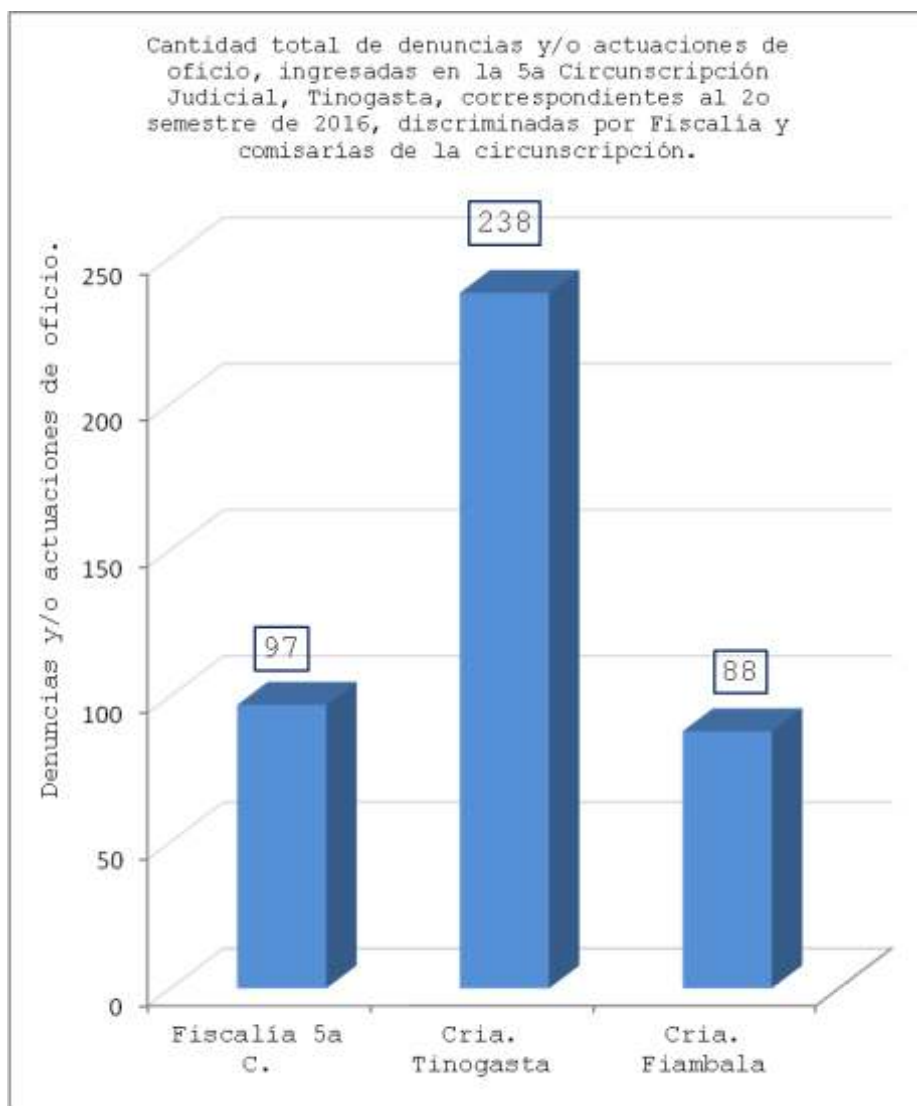
Cantidad de denuncias y/o actuaciones de oficio ingresadas en la 4ª Circunscripción Judicial, Santa María, correspondiente al período entre los meses de Julio-Diciembre del año 2016, discriminando las realizadas en la Fiscalía con las que se realizaron en las Comisarías, y discriminadas también por tipo de delito.

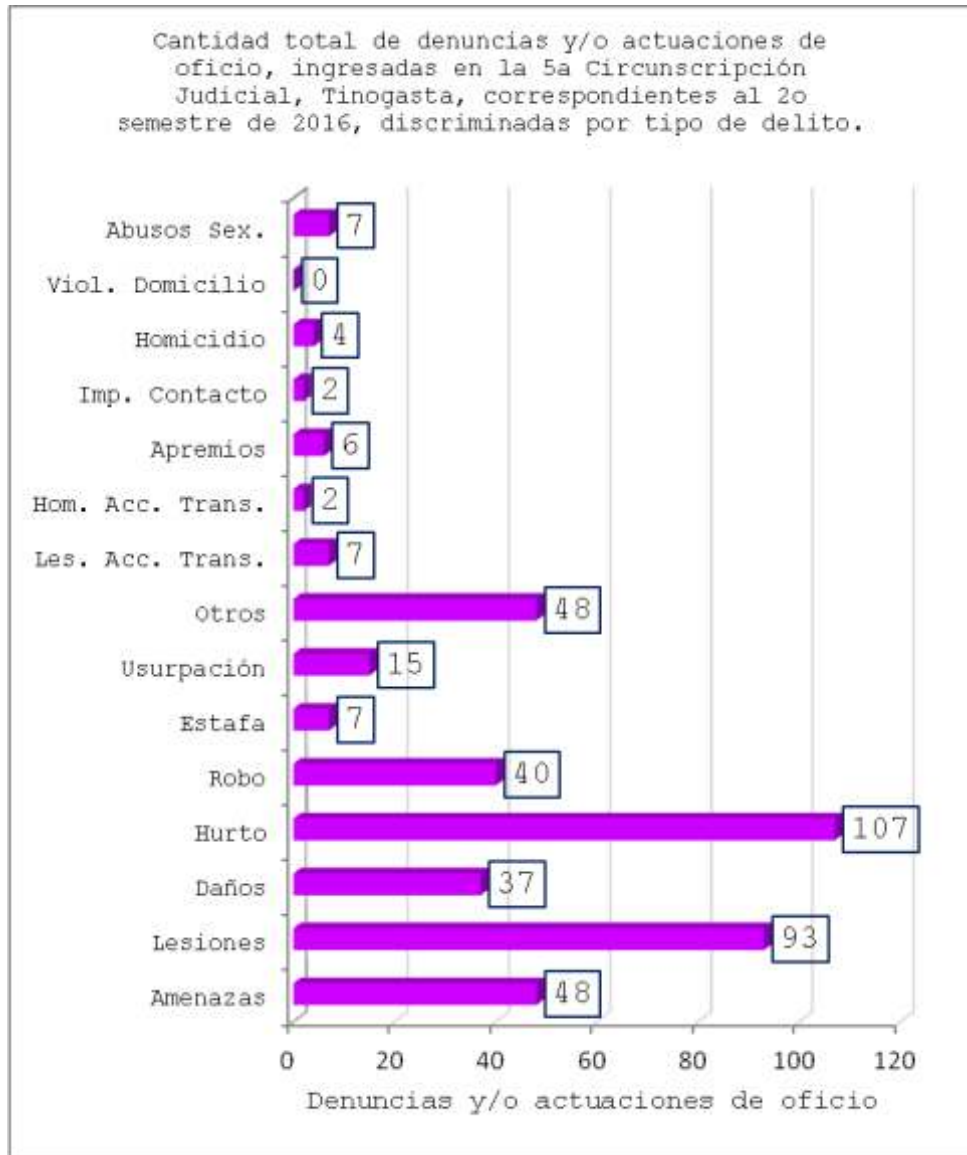


Cantidad total de denuncias y/o actuaciones de oficio, ingresadas en la 4a Circunscripción Judicial, Santa María, correspondientes al 2o semestre de 2016, discriminadas por tipo de delito.

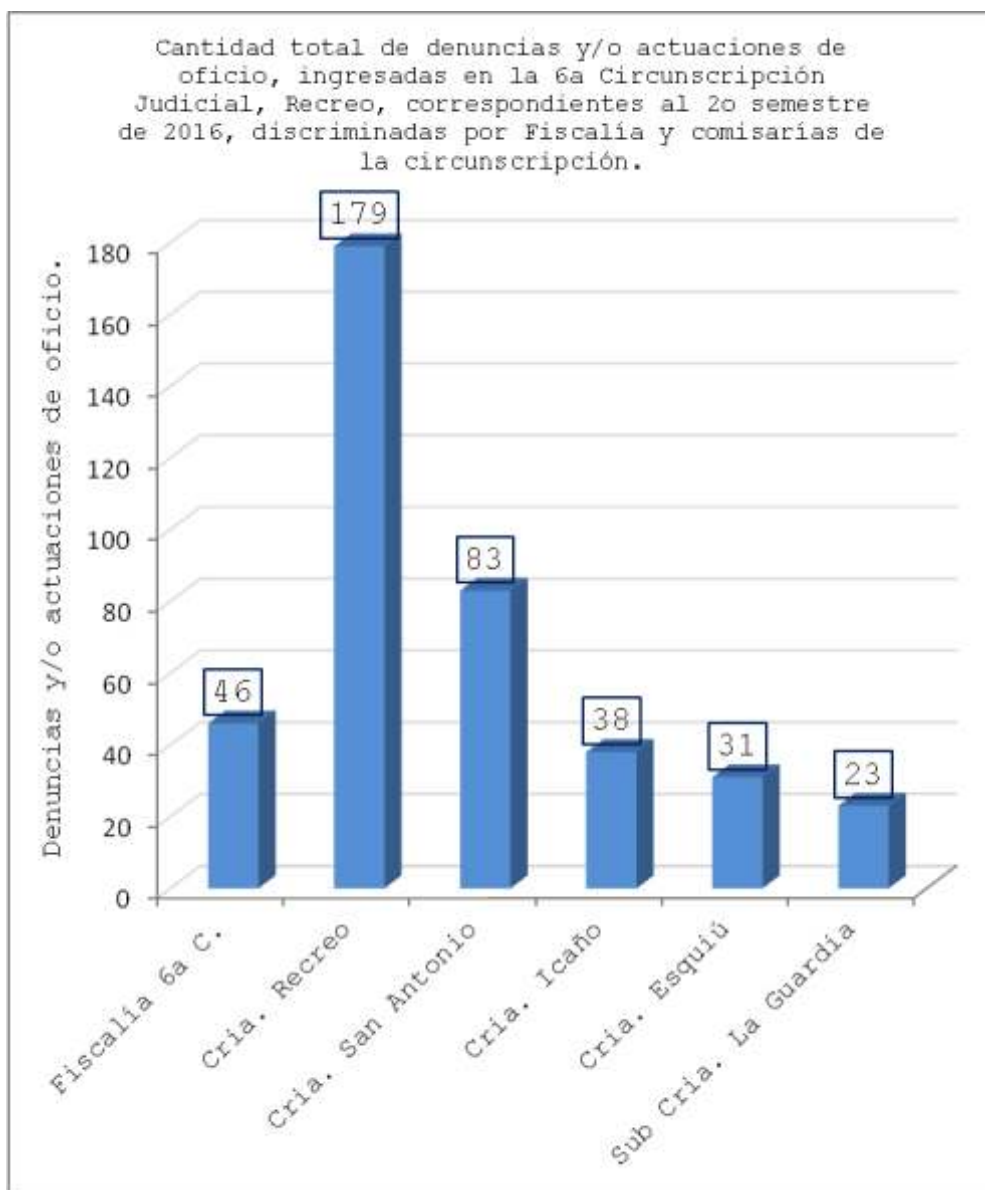


Cantidad de denuncias y/o actuaciones de oficio ingresadas en la 5ª Circunscripción Judicial, Tinogasta, correspondiente al período entre los meses de Julio-Diciembre del año 2016, discriminando las realizadas en la Fiscalía con las que se realizaron en las Comisarías, y discriminadas también por tipo de delito.

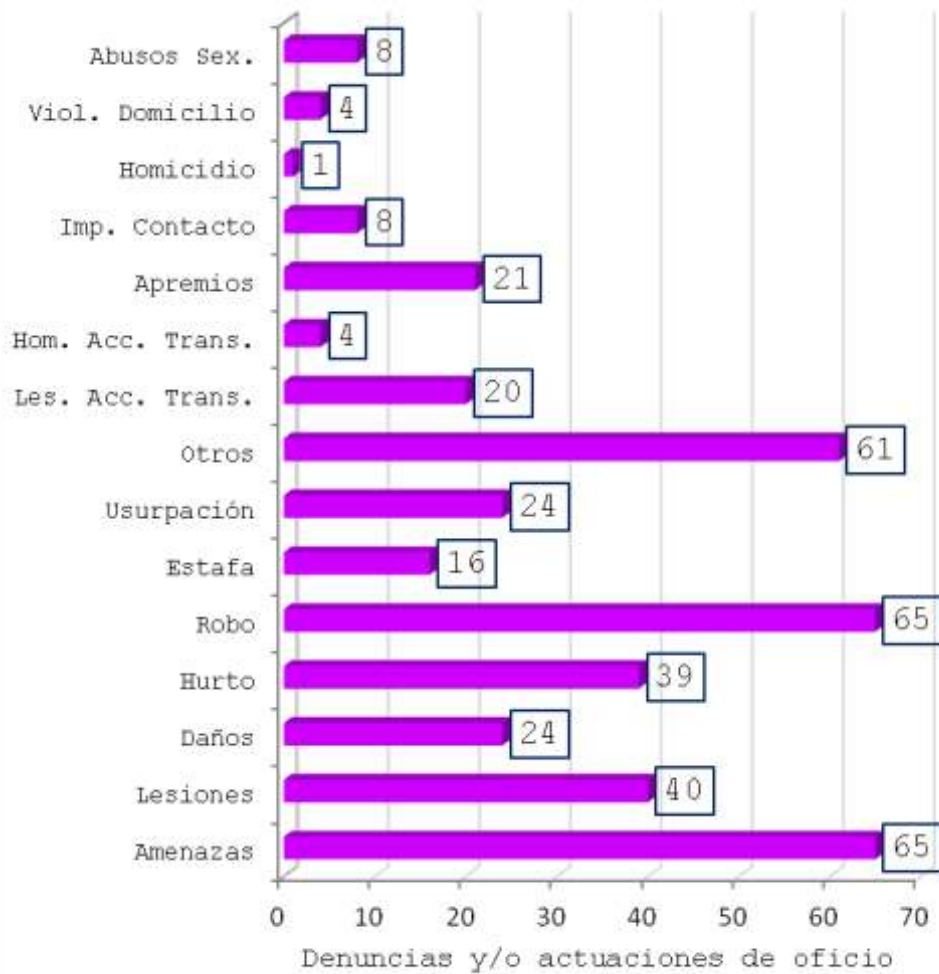




Cantidad de denuncias y/o actuaciones de oficio ingresadas en la 6ª Circunscripción Judicial, Recreo, correspondiente al período entre los meses de Julio-Diciembre del año 2016, discriminando las realizadas en la Fiscalía con las que se realizaron en las Comisaría, y discriminadas también por tipo de delito.



Cantidad total de denuncias y/o actuaciones de oficio, ingresadas en la 6a Circunscripción Judicial, Recreo, correspondientes al 2o semestre de 2016, discriminadas por tipo de delito.





CORTE DE JUSTICIA
PROVINCIA DE CATAMARCA

www.juscatamarca.gov.ar