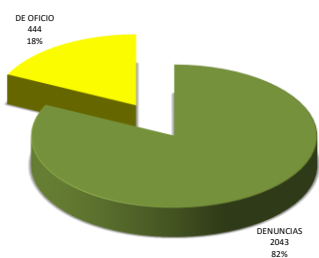
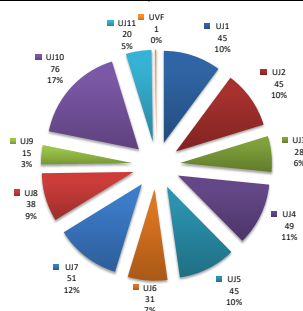





Porcentaje de Denuncias/Actuaciones de Oficio- Enero 2019



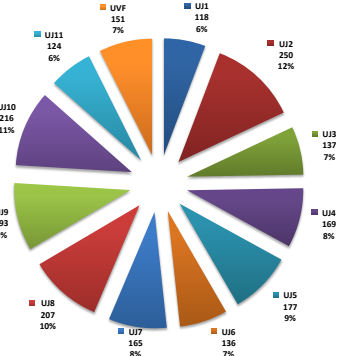
Total de Actuaciones de Oficio por Unidad Judicial - Enero 2019



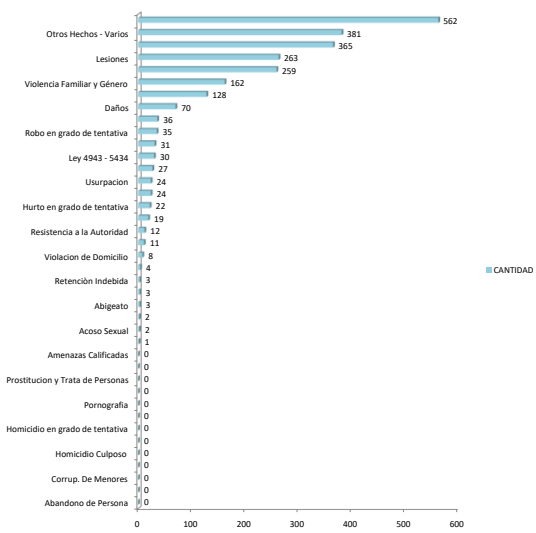
Porcentaje de Autores Sindicados/Desconocidos - Enero 2019



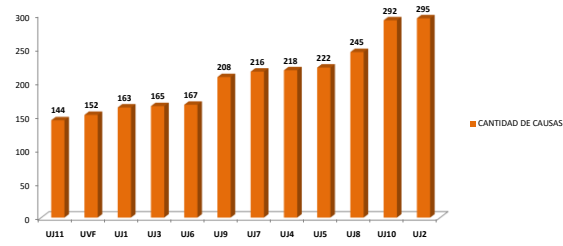
Total Denuncias por Unidad Judicial - Enero 2019



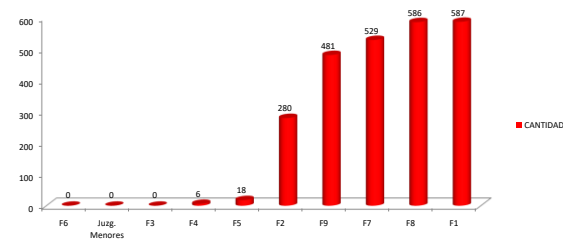
TOTAL DE DELITOS - ENERO 2019



TOTAL CAUSAS INGRESADAS POR UNIDAD - ENERO 2019

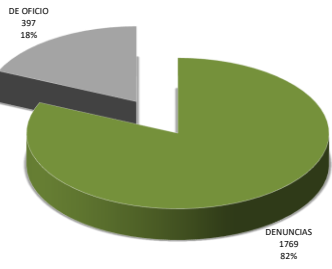


TOTAL DE CAUSAS INGRESADAS POR FISCALIA/JUZGADO ENERO 2019

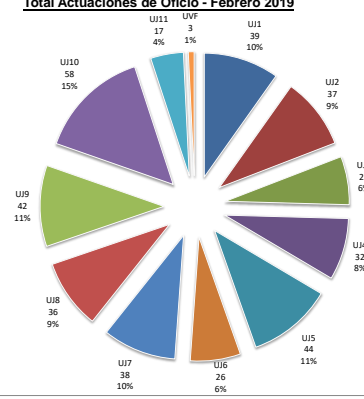




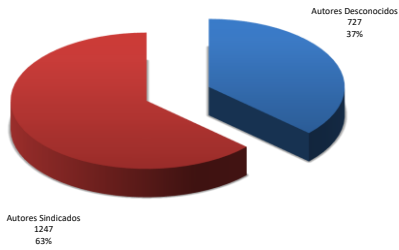
**Porcentaje Denuncias/Actuaciones de Oficio - Febrero 2019**



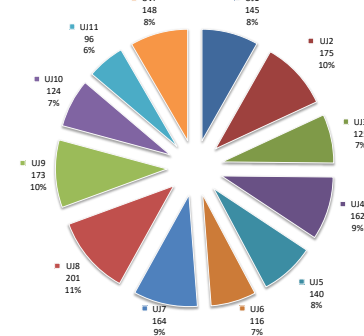
**Total Actuaciones de Oficio - Febrero 2019**



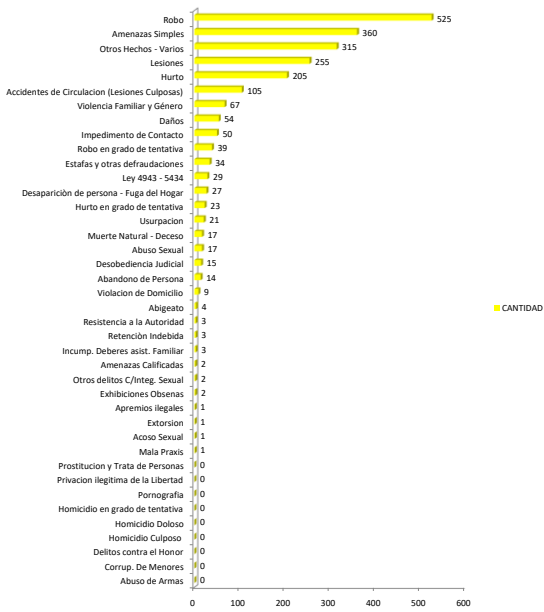
**Porcentaje de Actuaciones contra Autores Sindicados/Desconocidos - Febrero 2018**



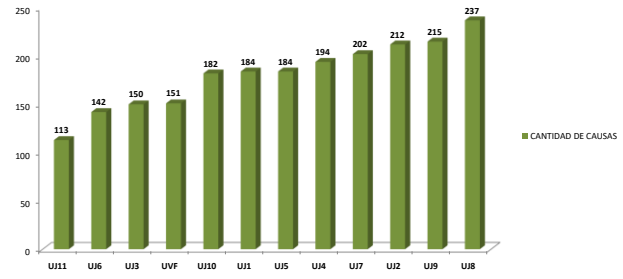
**Total Denuncias - Febrero 2019**



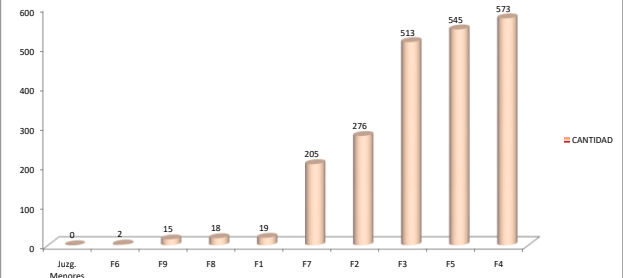
**TOTAL DE DELITOS - FEBRERO 2019**



**TOTAL CAUSAS INGRESADAS POR UNIDAD - FEBRERO 2019**

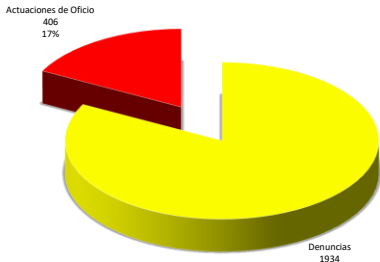


**TOTAL DE CAUSAS INGRESADAS POR FISCALIA/JUZGADO - FEBRERO 2019**

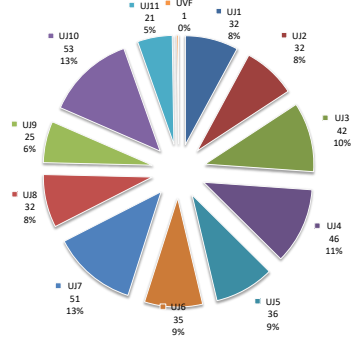




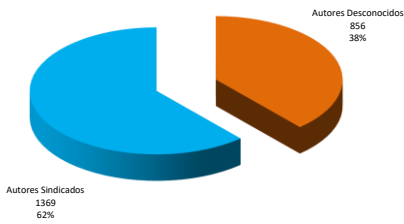
**Porcentaje de Denuncias/Actuaciones de Oficio - Marzo 2019**



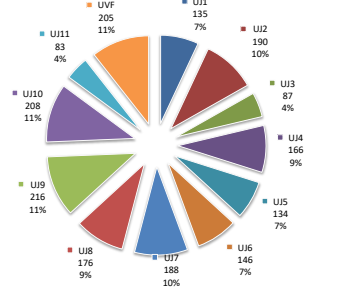
**Total Actuaciones de Oficio - Marzo 2019**



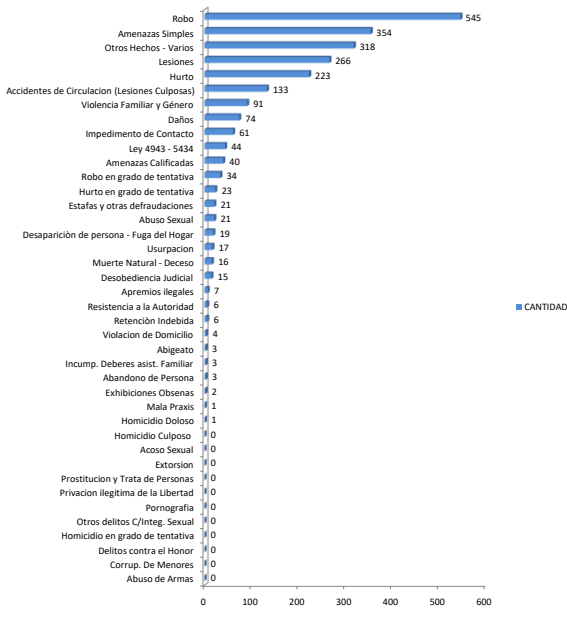
**Porcentaje de Actuaciones contra Autores Sindicados/Desconocidos - Marzo 2019**



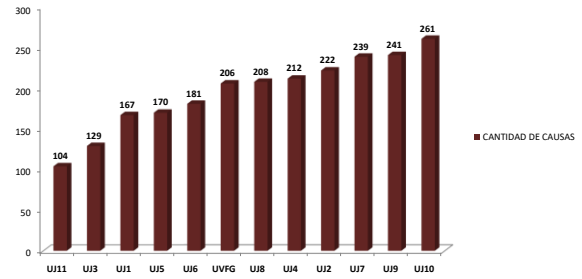
**Total Denuncias- Marzo 2019**



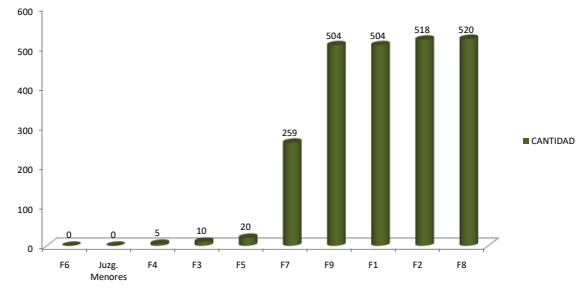
**TOTAL DE DELITOS - MARZO 2019**



**TOTAL DE CAUSAS INGRESADAS POR UNIDAD JUDICIAL - MARZO 2019**



**TOTAL DE CAUSAS INGRESADAS POR FISCALIA/JUZGADO - MARZO 2019**

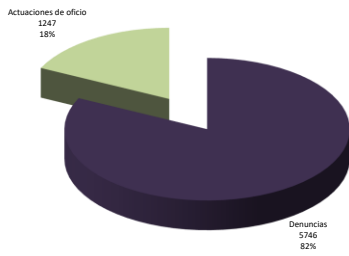


## HECHOS DELICTIVOS REGISTRADOS

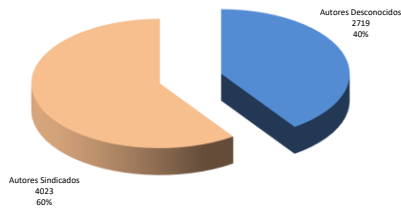
1er TRIMESTRE - AÑO 2.019

	UJ1	UJ2	UJ3	UJ4	UJ5	UJ6	UJ7	UJ8	UJ9	UJ10	UJ11	UVF	TOTALES
<b>DENUNCIAS</b>	398	615	349	497	451	398	517	584	582	548	303	504	5.746
<b>ACTUACIONES DE OFICIO</b>	116	114	95	127	125	92	140	106	82	187	58	5	1.247
	<b>514</b>	<b>729</b>	<b>444</b>	<b>624</b>	<b>576</b>	<b>490</b>	<b>657</b>	<b>690</b>	<b>664</b>	<b>735</b>	<b>361</b>	<b>509</b>	<b>6.993</b>
<b>DELITOS</b>													
1 Abandono de Persona	0	0	0	14	1	0	0	1	0	0	1	0	17
2 Abigeato	0	1	1	0	1	0	0	0	0	4	3	0	10
3 Abuso de Armas	0	0	0	0	0	0	0	0	0	0	0	0	0
4 Abuso Sexual	5	7	7	2	5	5	2	7	3	9	3	10	65
5 Acoso Sexual	0	0	0	0	1	0	0	0	0	2	0	0	3
6 Accidentes de Circulacion (Lesiones Culposas)	23	29	51	19	37	19	55	24	31	55	23	0	366
7 Amenazas Simples	63	78	64	50	72	98	148	112	64	146	63	121	1.079
8 Amenazas Calificadas	0	1	0	0	1	1	0	0	39	0	0	0	42
9 Apremios ilegales	3	0	0	0	2	0	0	0	2	4	0	0	11
10 Ley 4943 - 5434	0	8	1	0	0	0	0	0	13	0	0	81	103
11 Corrup. De Menores	0	0	0	0	0	0	0	0	0	0	0	0	0
12 Daños	13	15	5	21	14	14	22	23	22	25	19	5	198
13 Delitos contra el Honor	0	0	0	0	0	0	0	0	0	0	0	0	0
14 Desaparición de persona - Fuga del Hogar	7	9	4	6	13	6	4	16	8	5	4	0	82
15 Desobediencia Judicial	3	0	0	0	0	2	0	1	1	9	1	22	41
16 Estafas y otras defraudaciones	11	3	2	7	9	5	6	2	2	12	15	0	74
17 Exhibiciones Obsenas	0	0	0	0	0	1	0	2	0	2	0	0	5
18 Extorsion	0	0	0	0	0	0	0	0	1	0	0	0	1
19 Homicidio Culposo	0	0	0	0	0	0	0	0	0	0	0	0	0
20 Homicidio Doloso	0	0	0	0	0	0	0	0	0	0	1	0	1
21 Homicidio en grado de tentativa	0	0	0	0	0	0	0	0	0	0	0	0	0
22 Hurto	82	94	56	63	76	49	61	85	58	46	17	0	687
23 Hurto en grado de tentativa	30	12	4	0	2	3	2	12	1	2	0	0	68
24 Impedimento de Contacto	1	2	0	7	9	13	6	18	7	13	3	63	142
25 Incump. Deberes asist. Familiar	0	0	0	0	2	0	0	3	0	1	0	4	10
26 Lesiones	48	56	51	66	57	56	110	70	93	55	45	77	784
27 Mala Praxis	0	0	3	1	0	0	0	0	0	0	0	0	4
28 Muerte Natural - Deceso	8	8	3	10	7	4	5	3	3	4	2	0	57
29 Otros delitos C/Integ. Sexual	0	0	0	0	0	1	0	0	1	0	0	0	2
30 Otros Hechos - Varios	78	152	54	122	89	38	23	111	104	92	23	128	1.014
31 Pornografía	0	0	0	0	0	0	0	0	0	0	0	0	0
32 Privacion ilegítima de la Libertad	0	0	0	0	0	0	0	0	0	0	0	0	0
33 Prostitucion y Trata de Personas	0	0	0	0	0	0	0	0	0	0	0	0	0
34 Resistencia a la Autoridad	0	4	0	0	2	3	1	6	1	2	2	0	21
35 Retención Indevida	1	0	0	1	0	7	0	0	2	1	0	0	12
36 Robo	103	125	116	216	158	142	205	154	173	154	86	0	1.632
37 Robo en grado de tentativa	7	6	1	12	14	23	6	18	13	8	0	0	108
38 Usurpacion	0	4	4	7	6	3	1	9	2	16	10	0	62
39 Violacion de Domicilio	2	0	0	2	2	2	0	4	7	2	0	0	21
40 Violencia Familiar y Género	29	115	25	0	4	1	0	24	19	63	40	0	320
<b>Total Delitos</b>	<b>517</b>	<b>729</b>	<b>454</b>	<b>626</b>	<b>584</b>	<b>496</b>	<b>657</b>	<b>705</b>	<b>670</b>	<b>732</b>	<b>361</b>	<b>511</b>	<b>7.042</b>
<b>A F1</b>	91	111	67	102	96	82	121	97	98	110	58	77	1.110
<b>B F2</b>	70	125	65	100	75	82	121	132	102	109	52	57	1.090
<b>C F3</b>	45	49	33	43	48	46	46	45	53	41	38	36	523
<b>D F4</b>	39	49	45	63	48	38	59	57	54	58	31	43	584
<b>E F5</b>	49	62	37	52	50	32	40	67	64	43	25	61	582
<b>F F6</b>	0	0	0	0	0	0	0	2	0	0	0	0	2
<b>G F7</b>	70	102	66	82	74	67	93	104	83	118	59	73	991
<b>H F8</b>	72	116	71	110	95	65	93	106	103	154	47	92	1.124
<b>I F9</b>	78	115	60	72	90	78	84	93	107	102	51	70	1.000
<b>J Juzg. Menores</b>	0	0	0	0	0	0	0	0	0	0	0	0	0
<b>Total de Interv.</b>	<b>514</b>	<b>729</b>	<b>444</b>	<b>624</b>	<b>576</b>	<b>490</b>	<b>657</b>	<b>703</b>	<b>664</b>	<b>735</b>	<b>361</b>	<b>509</b>	<b>7.006</b>
<b>K Autores Desconocidos</b>	188	251	193	329	283	184	357	276	248	290	118	2	2.719
<b>L Autores Sindicados</b>	326	495	198	241	217	220	298	370	432	504	215	507	4.023
<b>M Masculinos</b>	160	300	176	281	0	193	211	303	310	345	165	249	2.693
<b>N Femeninos</b>	97	201	64	72	0	69	85	115	100	120	45	244	1.212
<b>O Diferencia Denuncias/Oficio - Hechos Concurso de delitos</b>	3	0	10	2	8	6	0	15	6	-3	0	0	47

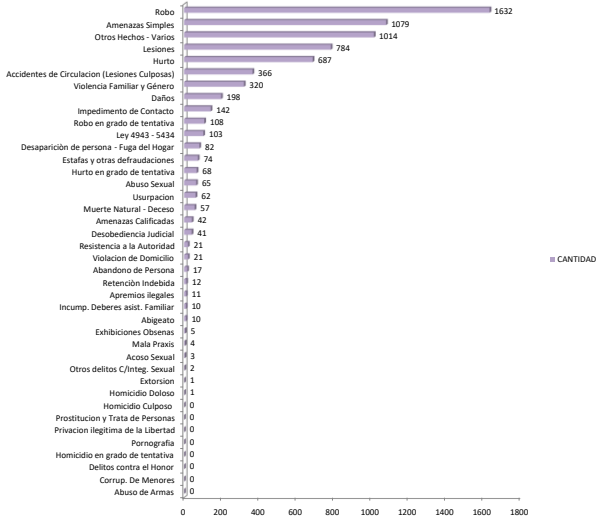
**Porcentaje de Denuncias/Actuaciones de Oficio - 1ER TRIMESTRE 2019**



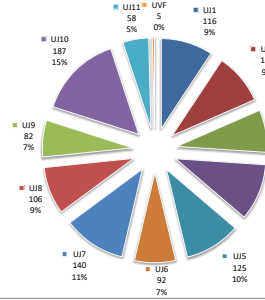
**Porcentaje de Actuaciones contra Autores Sindicados/Desconocidos - 1er TRIMESTRE 2019**



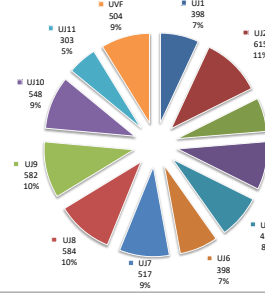
**TOTAL DE DELITOS - 1ER TRIMESTRE 2019**



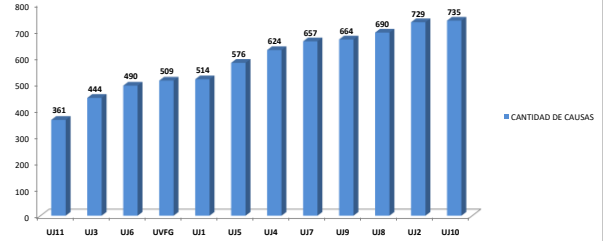
**TOTAL ACTUACIONES DE OFICIO - 1ER TRIMESTRE 2019**



**TOTAL DE DENUNCIAS - 1ER TRIMESTRE 2019**



**TOTAL DE CAUSAS INGRESADAS POR UNIDAD JUDICIAL - 1ER TRIMESTRE 2019**



**TOTAL DE CAUSAS INGRESADAS POR FISCALIA/JUZGADO - 1ER TRIMESTRE 2019**

