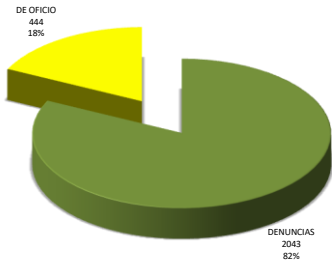
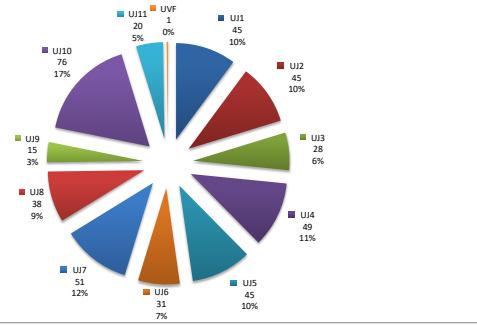





**Porcentaje de Denuncias/Actuaciones de Oficio - Enero 2019**



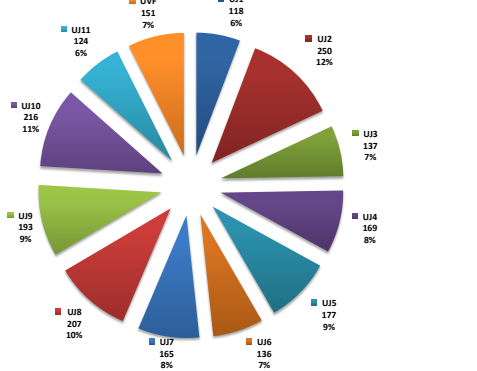
**Total de Actuaciones de Oficio por Unidad Judicial - Enero 2019**



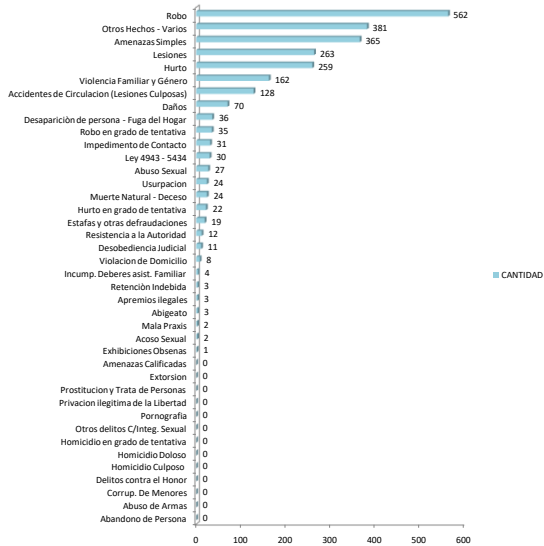
**Porcentaje de Autores Sindicados/Desconocidos - Enero 2019**



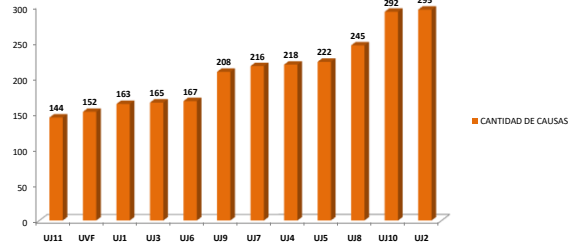
**Total Denuncias por Unidad Judicial - Enero 2019**



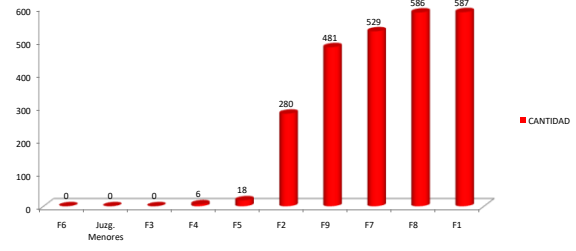
**TOTAL DE DELITOS - ENERO 2019**



**TOTAL CAUSAS INGRESADAS POR UNIDAD - ENERO 2019**

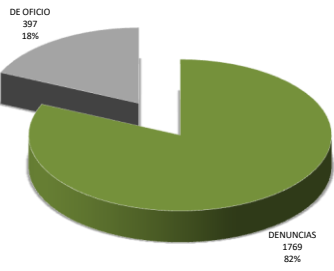


**TOTAL DE CAUSAS INGRESADAS POR FISCALIA/JUZGADO ENERO 2019**

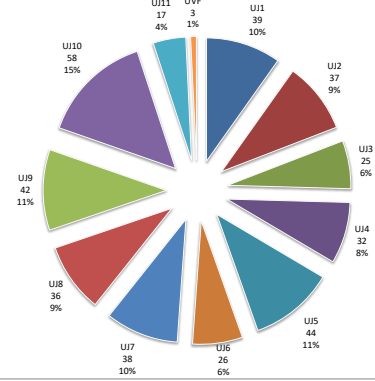




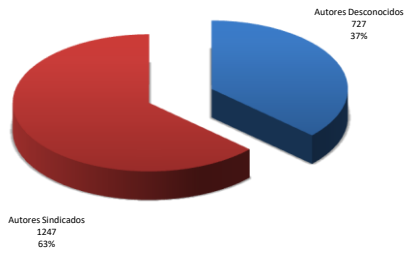
**Porcentaje Denuncias/Actuaciones de Oficio - Febrero 2019**



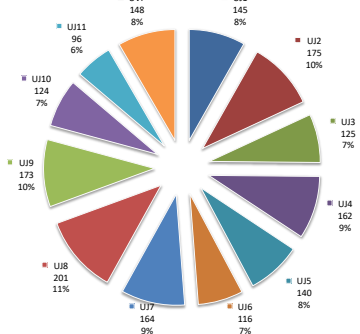
**Total Actuaciones de Oficio - Febrero 2019**



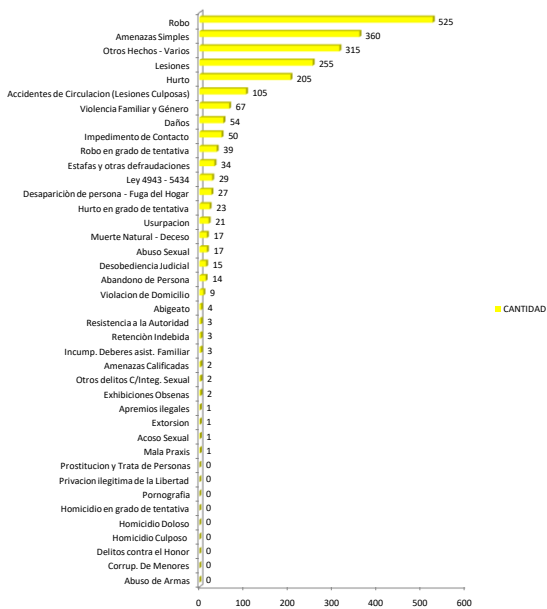
**Porcentaje de Actuaciones contra Autores Sindicados/Desconocidos - Febrero 2018**



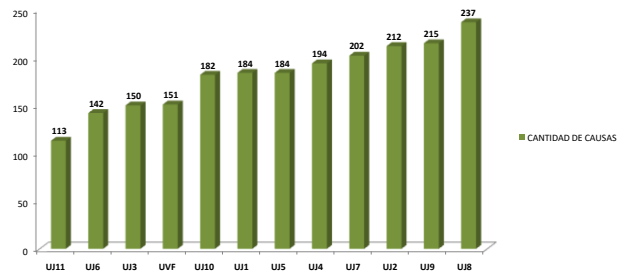
**Total Denuncias - Febrero 2019**



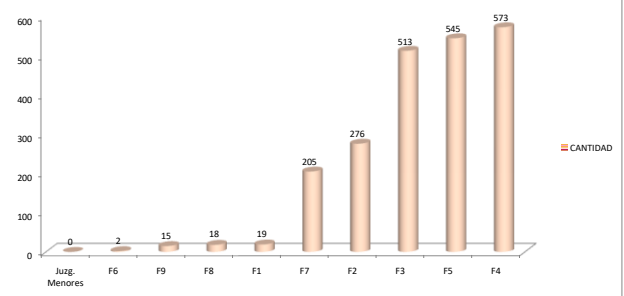
**TOTAL DE DELITOS - FEBRERO 2019**



**TOTAL CAUSAS INGRESADAS POR UNIDAD - FEBRERO 2019**

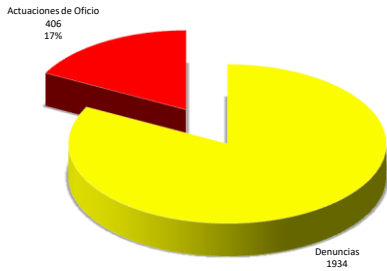


**TOTAL DE CAUSAS INGRESADAS POR FISCALIA/JUZGADO - FEBRERO 2019**

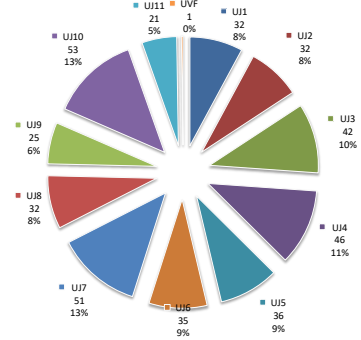




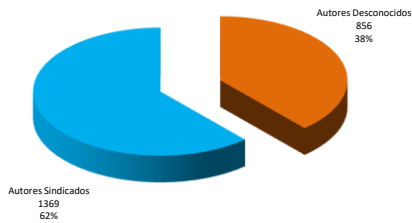
**Porcentaje de Denuncias/Actuaciones de Oficio - Marzo 2019**



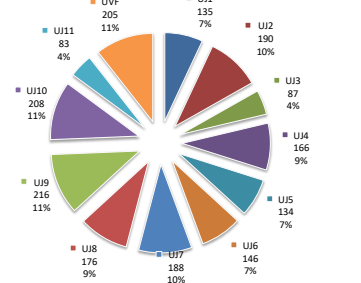
**Total Actuaciones de Oficio - Marzo 2019**



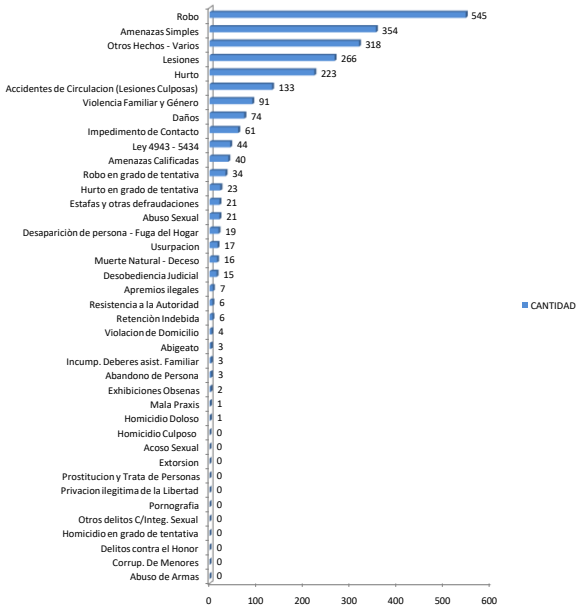
**Porcentaje de Actuaciones contra Autores Sindicados/Desconocidos - Marzo 2019**



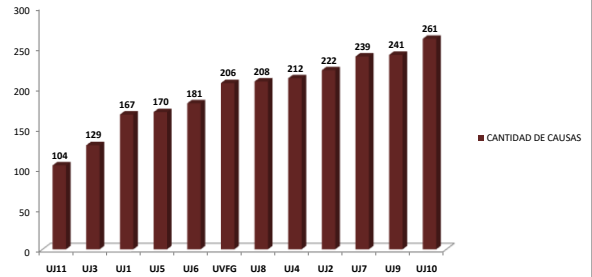
**Total Denuncias- Marzo 2019**



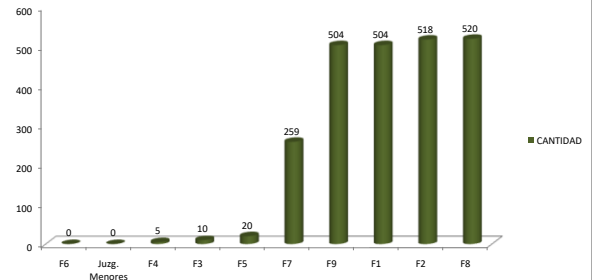
**TOTAL DE DELITOS - MARZO 2019**



**TOTAL DE CAUSAS INGRESADAS POR UNIDAD JUDICIAL - MARZO 2019**



**TOTAL DE CAUSAS INGRESADAS POR FISCALIA/JUZGADO - MARZO 2019**

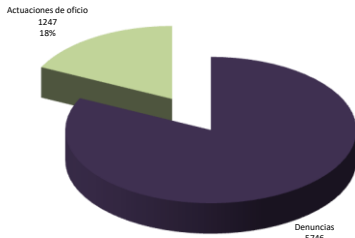


## HECHOS DELICTIVOS REGISTRADOS

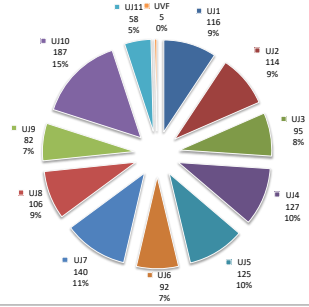
1er TRIMESTRE - AÑO 2.019

	UJ1	UJ2	UJ3	UJ4	UJ5	UJ6	UJ7	UJ8	UJ9	UJ10	UJ11	UVF	TOTALES
<b>DENUNCIAS</b>	398	615	349	497	451	398	517	584	582	548	303	504	5.746
<b>ACTUACIONES DE OFICIO</b>	116	114	95	127	125	92	140	106	82	187	58	5	1.247
	<b>514</b>	<b>729</b>	<b>444</b>	<b>624</b>	<b>576</b>	<b>490</b>	<b>657</b>	<b>690</b>	<b>664</b>	<b>735</b>	<b>361</b>	<b>509</b>	<b>6.993</b>
<b>DELITOS</b>													
1 Abandono de Persona	0	0	0	14	1	0	0	1	0	0	1	0	17
2 Abigeato	0	1	1	0	1	0	0	0	0	4	3	0	10
3 Abuso de Armas	0	0	0	0	0	0	0	0	0	0	0	0	0
4 Abuso Sexual	5	7	7	2	5	5	2	7	3	9	3	10	65
5 Acoso Sexual	0	0	0	0	1	0	0	0	0	2	0	0	3
6 Accidentes de Circulacion (Lesiones Culposas)	23	29	51	19	37	19	55	24	31	55	23	0	366
7 Amenazas Simples	63	78	64	50	72	98	148	112	64	146	63	121	1.079
8 Amenazas Calificadas	0	1	0	0	1	1	0	0	39	0	0	0	42
9 Apremios ilegales	3	0	0	0	2	0	0	0	2	4	0	0	11
10 Ley 4943 - 5434	0	8	1	0	0	0	0	0	13	0	0	81	103
11 Corrup. De Menores	0	0	0	0	0	0	0	0	0	0	0	0	0
12 Daños	13	15	5	21	14	14	22	23	22	25	19	5	198
13 Delitos contra el Honor	0	0	0	0	0	0	0	0	0	0	0	0	0
14 Desaparición de persona - Fuga del Hogar	7	9	4	6	13	6	4	16	8	5	4	0	82
15 Desobediencia Judicial	3	0	2	0	0	2	0	1	1	9	1	22	41
16 Estafas y otras defraudaciones	11	3	2	7	9	5	6	2	2	12	15	0	74
17 Exhibiciones Obsenas	0	0	0	0	0	1	0	2	0	2	0	0	5
18 Extorsion	0	0	0	0	0	0	0	0	1	0	0	0	1
19 Homicidio Culposo	0	0	0	0	0	0	0	0	0	0	0	0	0
20 Homicidio Doloso	0	0	0	0	0	0	0	0	0	0	1	0	1
21 Homicidio en grado de tentativa	0	0	0	0	0	0	0	0	0	0	0	0	0
22 Hurto	82	94	56	63	76	49	61	85	58	46	17	0	687
23 Hurto en grado de tentativa	30	12	4	0	2	3	2	12	1	2	0	0	68
24 Impedimento de Contacto	1	2	0	7	9	13	6	18	7	13	3	63	142
25 Incump. Deberes asist. Familiar	0	0	0	0	2	0	0	3	0	1	0	4	10
26 Lesiones	48	56	51	66	57	56	110	70	93	55	45	77	784
27 Mala Praxis	0	0	3	1	0	0	0	0	0	0	0	0	4
28 Muerte Natural - Deceso	8	8	3	10	7	4	5	3	3	4	2	0	57
29 Otros delitos C/Integ. Sexual	0	0	0	0	0	1	0	0	1	0	0	0	2
30 Otros Hechos - Varios	78	152	54	122	89	38	23	111	104	92	23	128	1.014
31 Pornografía	0	0	0	0	0	0	0	0	0	0	0	0	0
32 Privacion ilegítima de la Libertad	0	0	0	0	0	0	0	0	0	0	0	0	0
33 Prostitucion y Trata de Personas	0	0	0	0	0	0	0	0	0	0	0	0	0
34 Resistencia a la Autoridad	0	4	0	0	2	3	1	6	1	2	2	0	21
35 Retención Indevida	1	0	0	1	0	7	0	0	2	1	0	0	12
36 Robo	103	125	116	216	158	142	205	154	173	154	86	0	1.632
37 Robo en grado de tentativa	7	6	1	12	14	23	6	18	13	8	0	0	108
38 Usurpacion	0	4	4	7	6	3	1	9	2	16	10	0	62
39 Violacion de Domicilio	2	0	0	2	2	2	0	4	7	2	0	0	21
40 Violencia Familiar y Género	29	115	25	0	4	1	0	24	19	63	40	0	320
<b>Total Delitos</b>	<b>517</b>	<b>729</b>	<b>454</b>	<b>626</b>	<b>584</b>	<b>496</b>	<b>657</b>	<b>705</b>	<b>670</b>	<b>732</b>	<b>361</b>	<b>511</b>	<b>7.042</b>
<b>A F1</b>	91	111	67	102	96	82	121	97	98	110	58	77	1.110
<b>B F2</b>	70	125	65	100	75	82	121	132	102	109	52	57	1.090
<b>C F3</b>	45	49	33	43	48	46	46	45	53	41	38	36	523
<b>D F4</b>	39	49	45	63	48	38	59	57	54	58	31	43	584
<b>E F5</b>	49	62	37	52	50	32	40	67	64	43	25	61	582
<b>F F6</b>	0	0	0	0	0	0	0	2	0	0	0	0	2
<b>G F7</b>	70	102	66	82	74	67	93	104	83	118	59	73	991
<b>H F8</b>	72	116	71	110	95	65	93	106	103	154	47	92	1.124
<b>I F9</b>	78	115	60	72	90	78	84	93	107	102	51	70	1.000
<b>J Juzg. Menores</b>	0	0	0	0	0	0	0	0	0	0	0	0	0
<b>Total de Interv.</b>	<b>514</b>	<b>729</b>	<b>444</b>	<b>624</b>	<b>576</b>	<b>490</b>	<b>657</b>	<b>703</b>	<b>664</b>	<b>735</b>	<b>361</b>	<b>509</b>	<b>7.006</b>
<b>K Autores Desconocidos</b>	188	251	193	329	283	184	357	276	248	290	118	2	2.719
<b>L Autores Sindicados</b>	326	495	198	241	217	220	298	370	432	504	215	507	4.023
<b>M Masculinos</b>	160	300	176	281	0	193	211	303	310	345	165	249	2.693
<b>N Femeninos</b>	97	201	64	72	0	69	85	115	100	120	45	244	1.212
<b>O Diferencia Denuncias/Oficio - Hechos Concurso de delitos</b>	3	0	10	2	8	6	0	15	6	-3	0	0	47


**Porcentaje de Denuncias/Actuaciones de Oficio - 1ER TRIMESTRE 2019**



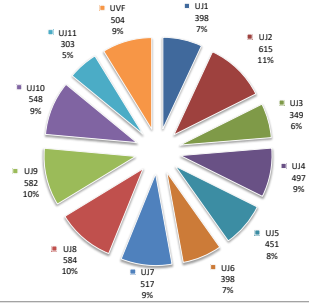
**TOTAL ACTUACIONES DE OFICIO - 1ER TRIMESTRE 2019**



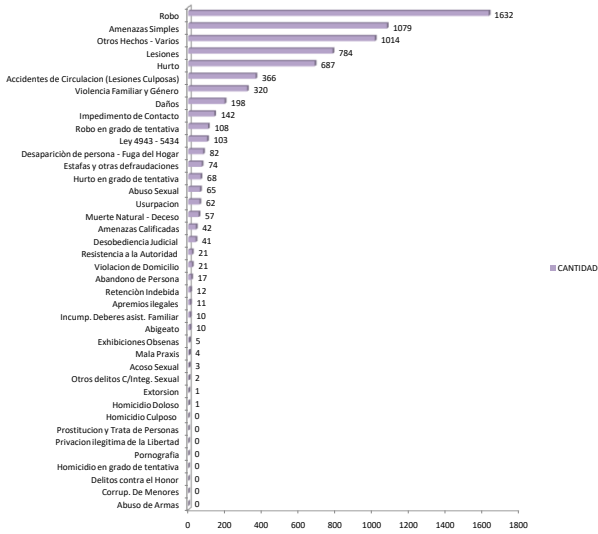
**Porcentaje de Actuaciones contra Autores Sindicados/Desconocidos - 1er TRIMESTRE 2019**



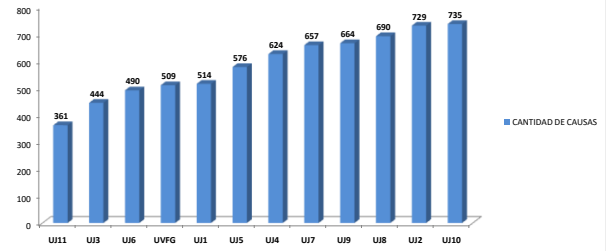
**TOTAL DE DENUNCIAS - 1ER TRIMESTRE 2019**



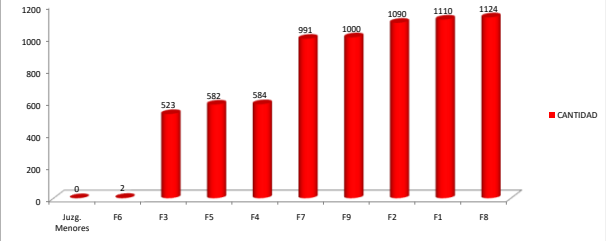
**TOTAL DE DELITOS - 1ER TRIMESTRE 2019**



**TOTAL DE CAUSAS INGRESADAS POR UNIDAD JUDICIAL - 1ER TRIMESTRE 2019**



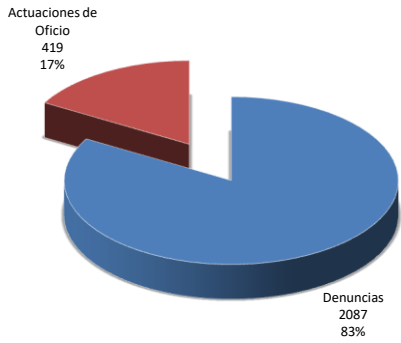
**TOTAL DE CAUSAS INGRESADAS POR FISCALIA/JUZGADO - 1ER TRIMESTRE 2019**



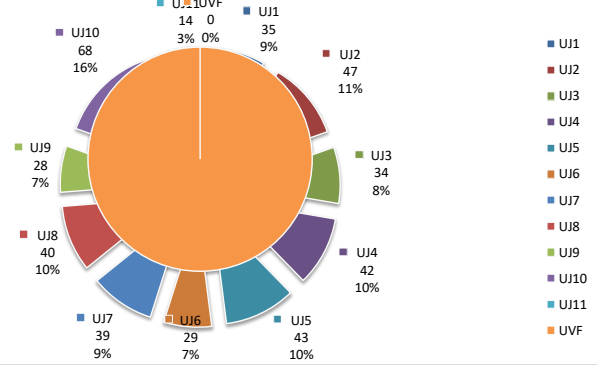




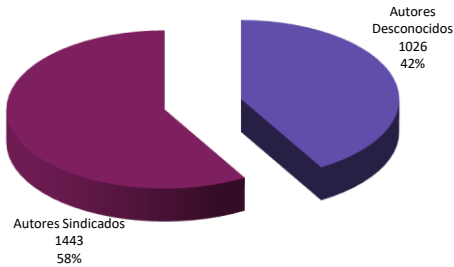
**Porcentaje Denuncias/Actuaciones de Oficio - Abril 2019**



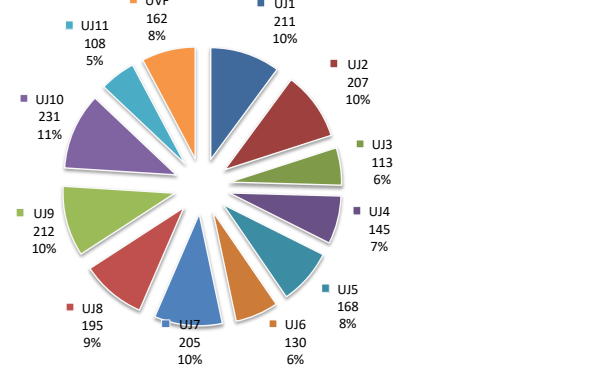
**Total Actuaciones de Oficio - Abril 2019**



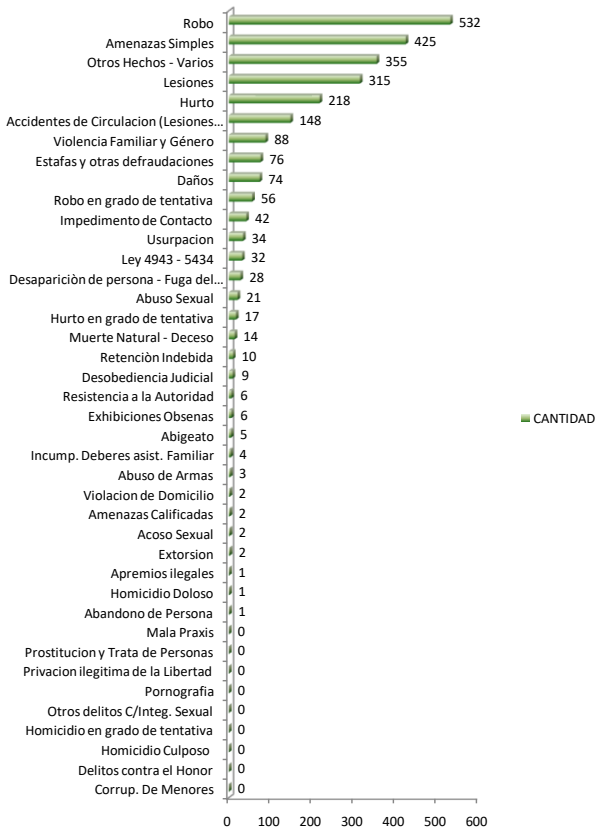
**Porcentaje de Actuaciones contra Autores Sindicados/Desconocidos - Abril 2019**



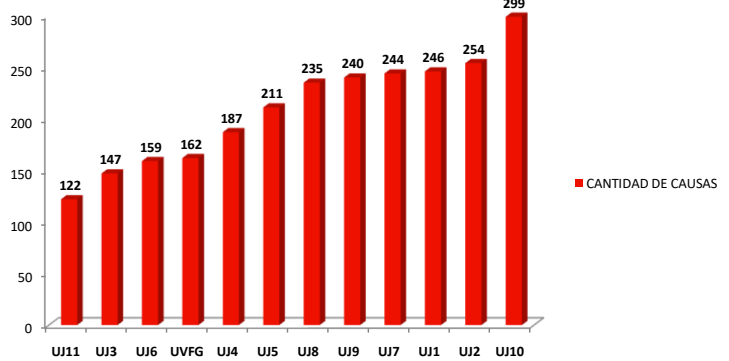
**Total Denuncias- Abril 2019**



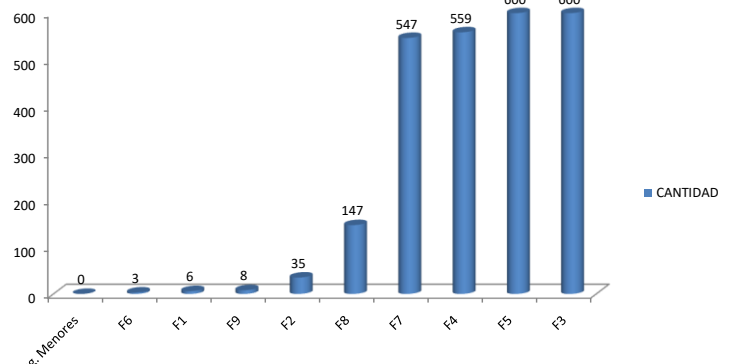
**TOTAL DE DELITOS - ABRIL 2019**



**TOTAL DE CAUSAS INGRESADAS POR UNIDAD JUDICIAL - ABRIL 2019**

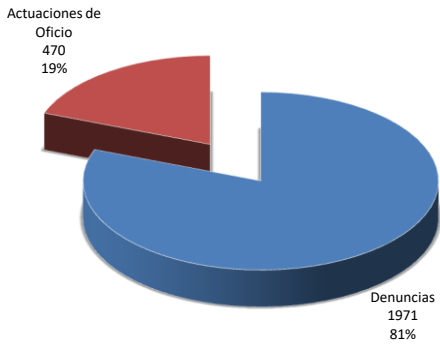


**TOTAL DE CAUSAS INGRESADAS POR FISCALIA/JUZGADO - ABRIL 2019**

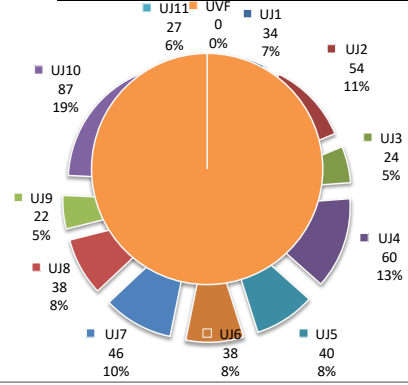




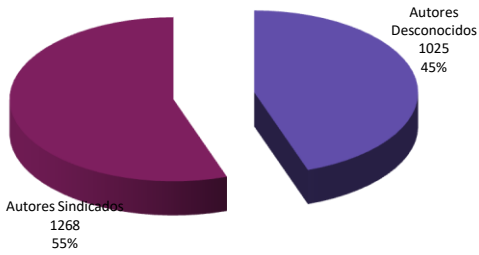
**Porcentaje Denuncias/Actuaciones de Oficio - Mayo 2019**



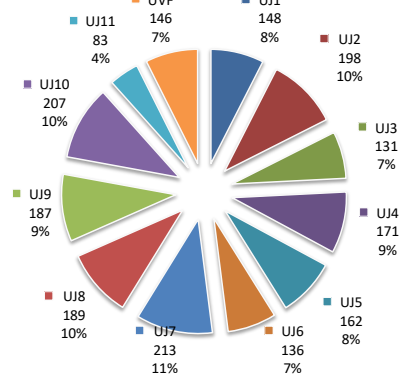
**Total Actuaciones de Oficio - Mayo 2019**



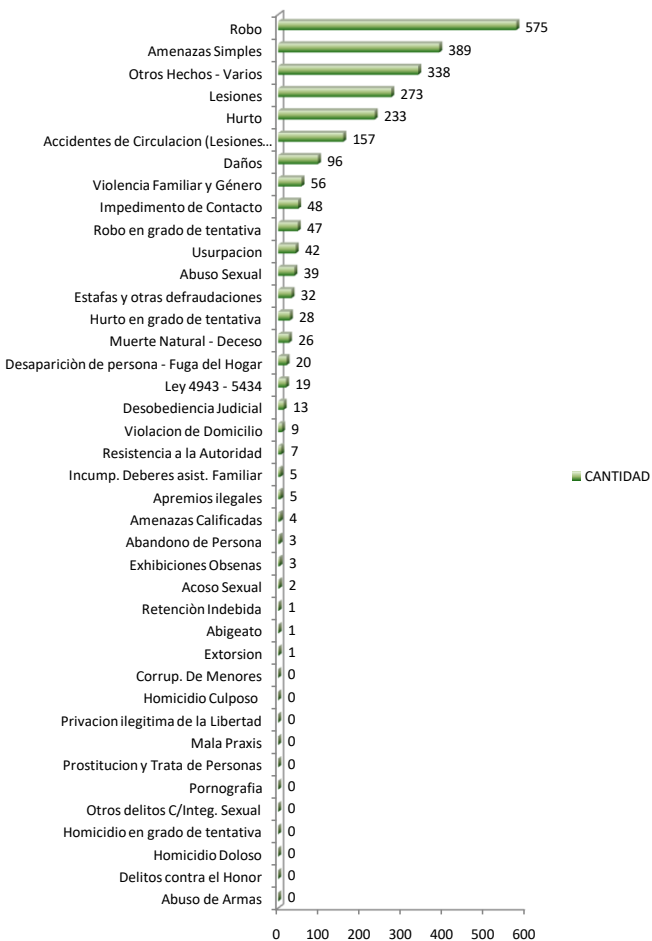
**Porcentaje de Actuaciones contra Autores Sindicados/Desconocidos - Mayo 2019**



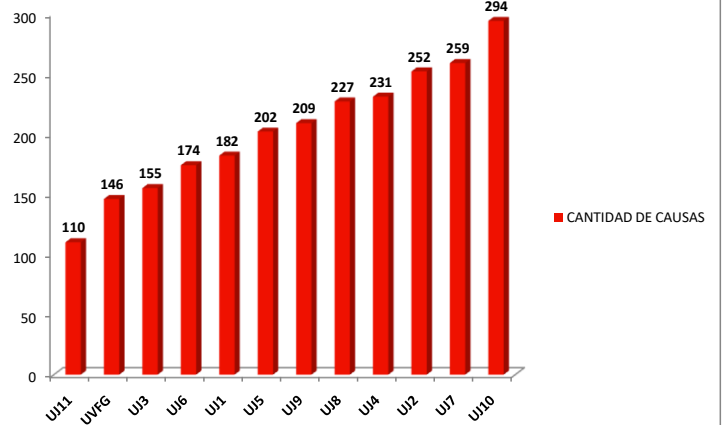
**Total Denuncias- Mayo 2019**



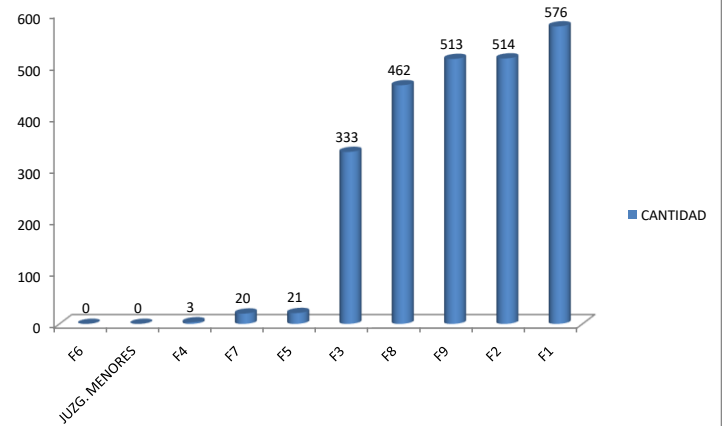
**TOTAL DE DELITOS - MAYO 2019**



**TOTAL DE CAUSAS INGRESADAS POR UNIDAD JUDICIAL - MAYO 2019**

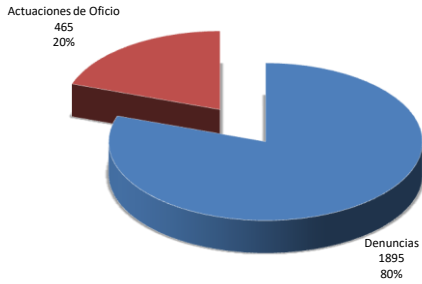


**TOTAL DE CAUSAS INGRESADAS POR FISCALIA/JUZGADO - MAYO 2019**

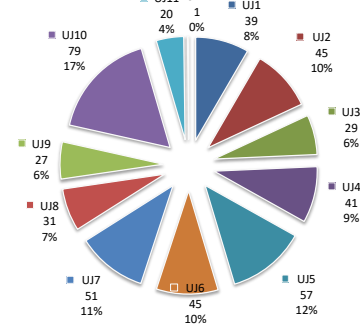





**Porcentaje Denuncias/Actuaciones de Oficio - Junio 2019**



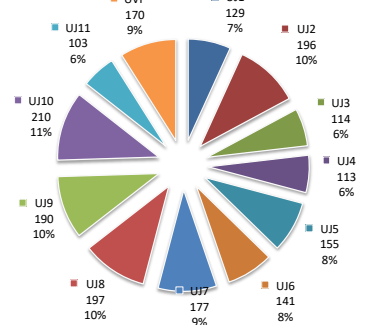
**Total Actuaciones de Oficio - Junio 2019**



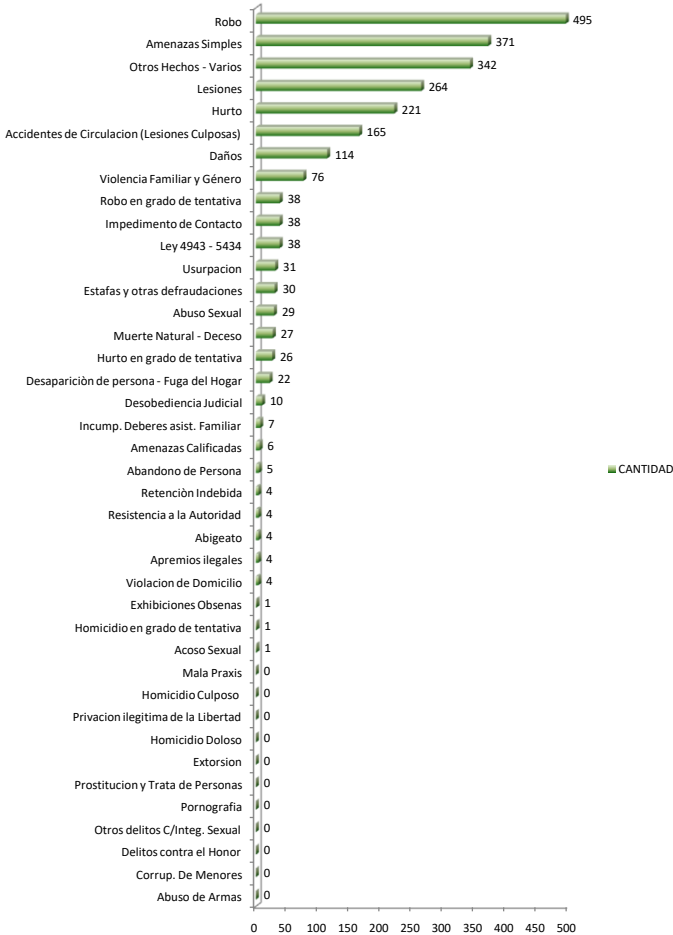
**Porcentaje de Actuaciones contra Autores Sindicados/Desconocidos- Junio 2019**



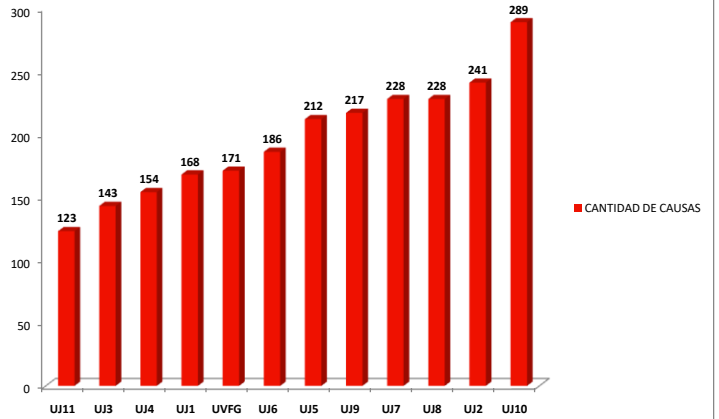
**Total Denuncias- Junio 2019**



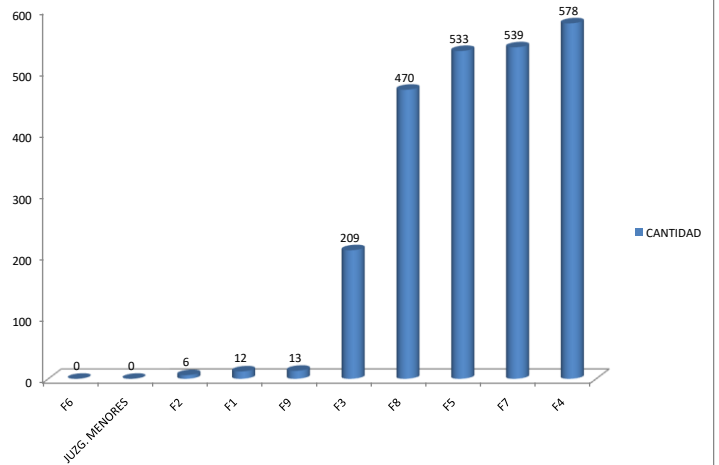
**TOTAL DE DELITOS - JUNIO 2019**



**TOTAL DE CAUSAS INGRESADAS POR UNIDAD JUDICIAL - JUNIO 2019**



**TOTAL DE CAUSAS INGRESADAS POR FISCALIA/JUZGADO - JUNIO 2019**

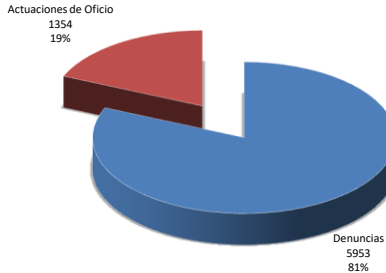


## HECHOS DELICTIVOS REGISTRADOS

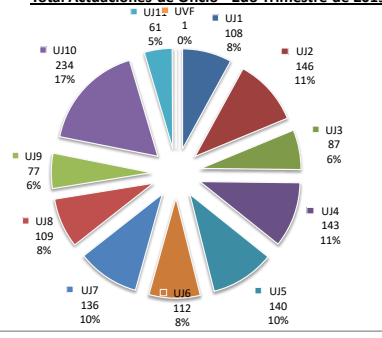
2do TRIMESTRE - AÑO 2019

	UJ1	UJ2	UJ3	UJ4	UJ5	UJ6	UJ7	UJ8	UJ9	UJ10	UJ11	UVF	TOTALES
<b>DENUNCIAS</b>	488	601	358	429	485	407	595	581	589	648	294	478	5.953
<b>ACTUACIONES DE OFICIO</b>	108	146	87	143	140	112	136	109	77	234	61	1	1.354
	<b>596</b>	<b>747</b>	<b>445</b>	<b>572</b>	<b>625</b>	<b>519</b>	<b>731</b>	<b>690</b>	<b>666</b>	<b>882</b>	<b>355</b>	<b>479</b>	<b>7.307</b>
<b>DELITOS</b>													
1 Abandono de Persona	0	0	1	0	4	1	0	0	1	0	2	0	9
2 Abigeato	0	0	0	0	0	0	0	0	0	7	3	0	10
3 Abuso de Armas	0	0	0	0	0	0	0	2	0	1	0	0	3
4 Abuso Sexual	7	9	8	2	9	7	7	13	6	9	1	11	89
5 Acoso Sexual	1	0	0	1	0	2	0	0	1	0	0	0	5
6 Accidentes de Circulación (Lesiones Culposas)	43	46	41	31	46	32	46	36	31	89	29	0	470
7 Amenazas Simples	57	70	71	45	105	95	182	114	109	177	56	104	1.185
8 Amenazas Calificadas	0	1	0	0	0	8	0	0	0	3	0	0	12
9 Apremios ilegales	2	0	0	0	2	3	0	0	0	3	0	0	10
10 Ley 4943 - 5434	0	3	0	0	0	0	0	0	8	0	0	0	89
11 Corrup. De Menores	0	0	0	0	0	0	0	0	0	0	0	0	0
12 Daños	17	27	16	26	21	18	31	47	29	32	15	5	284
13 Delitos contra el Honor	0	0	0	0	0	0	0	0	0	0	0	0	0
14 Desaparición de persona - Fuga del Hogar	4	7	9	3	6	4	6	18	5	5	2	1	70
15 Desobediencia Judicial	5	0	1	1	3	1	0	6	2	1	1	11	32
16 Estafas y otras defraudaciones	57	4	9	13	7	8	5	6	2	21	6	0	138
17 Exhibiciones Obsenas	0	1	0	0	3	2	0	2	1	0	1	0	10
18 Extorsion	0	0	0	1	0	1	1	0	0	0	0	0	3
19 Homicidio Culposo	0	0	0	0	0	0	0	0	0	0	0	0	0
20 Homicidio Doloso	0	1	0	0	0	0	0	0	0	0	0	0	1
21 Homicidio en grado de tentativa	0	0	0	0	0	0	0	0	0	0	1	0	1
22 Hurto	94	124	26	51	63	55	55	92	59	44	9	0	672
23 Hurto en grado de tentativa	32	19	6	1	3	0	2	6	1	1	0	0	71
24 Impedimento de Contacto	4	1	4	4	4	4	9	12	2	11	3	70	128
25 Incump. Deberes asist. Familiar	0	0	1	1	1	1	0	4	0	2	0	6	16
26 Lesiones	42	53	53	54	79	60	128	68	115	84	47	69	852
27 Mala Praxis	0	0	0	0	0	0	0	0	0	0	0	0	0
28 Muerte Natural - Deceso	6	8	3	12	8	7	7	4	1	9	2	0	67
29 Otros delitos C/Integ. Sexual	0	0	0	0	0	0	0	0	0	0	0	0	0
30 Otros Hechos - Varios	94	123	71	127	94	47	11	94	98	113	38	125	1.035
31 Pornografía	0	0	0	0	0	0	0	0	0	0	0	0	0
32 Privacion ilegítima de la Libertad	0	0	0	0	0	0	0	0	0	0	0	0	0
33 Prostitución y Trata de Personas	0	0	0	0	0	0	0	0	0	0	0	0	0
34 Resistencia a la Autoridad	2	0	1	0	2	1	1	0	6	4	0	0	17
35 Retención Indebida	2	1	0	0	2	2	0	1	1	6	0	0	15
36 Robo	104	147	116	183	152	128	226	156	136	185	69	0	1.602
37 Robo en grado de tentativa	7	15	4	19	14	27	13	18	16	7	1	0	141
38 Usurpacion	1	7	7	0	5	3	0	9	22	33	20	0	107
39 Violacion de Domicilio	0	1	2	2	1	1	1	5	1	1	0	0	15
40 Violencia Familiar y Género	26	82	3	0	6	7	0	0	13	34	49	0	220
<b>Total Delitos</b>	<b>607</b>	<b>750</b>	<b>453</b>	<b>577</b>	<b>640</b>	<b>525</b>	<b>731</b>	<b>713</b>	<b>666</b>	<b>882</b>	<b>355</b>	<b>480</b>	<b>7.379</b>
<b>INTERVENCIONES</b>													
A F1	34	59	38	58	44	37	77	66	55	71	17	38	594
B F2	44	52	31	53	39	32	56	54	56	67	35	36	555
C F3	110	123	52	95	103	87	110	118	106	128	33	77	1.142
D F4	105	120	59	80	112	100	108	99	100	130	63	64	1.140
E F5	85	95	65	81	97	62	109	110	138	128	70	114	1.154
F F6	0	0	0	0	0	0	0	1	0	2	0	0	3
G F7	85	130	83	77	91	85	118	91	89	149	46	62	1.106
H F8	94	110	75	84	92	79	109	108	83	138	57	50	1.079
I F9	39	58	41	45	47	37	44	43	39	69	34	38	534
J Juzg. Menores	0	0	0	0	0	0	0	0	0	0	0	0	0
<b>Total de Interv.</b>	<b>596</b>	<b>747</b>	<b>444</b>	<b>573</b>	<b>625</b>	<b>519</b>	<b>731</b>	<b>690</b>	<b>666</b>	<b>882</b>	<b>355</b>	<b>479</b>	<b>7.307</b>
<b>OTROS DATOS</b>													
K Autores Desconocidos	297	323	172	331	279	159	376	329	260	361	90	0	2.977
L Autores Sindicados	246	334	243	208	247	251	351	360	458	588	247	479	4.012
M Masculinos	86	227	161	262	0	184	252	289	306	424	174	255	2.620
N Femeninos	113	100	76	75	0	70	97	107	170	184	76	215	1.283
O Diferencia Denuncias/Oficio - Hechos Concurso de delitos	11	3	8	5	15	6	0	23	0	0	0	0	71

**Porcentaje Denuncias/Actuaciones de Oficio - 2do Trimestre de 2019**



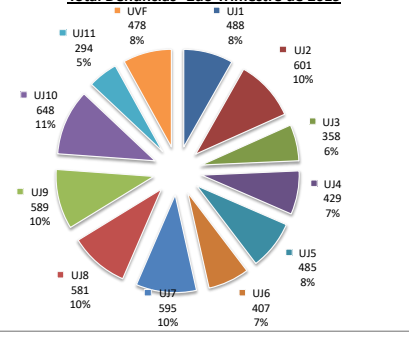
**Total Actuaciones de Oficio - 2do Trimestre de 2019**



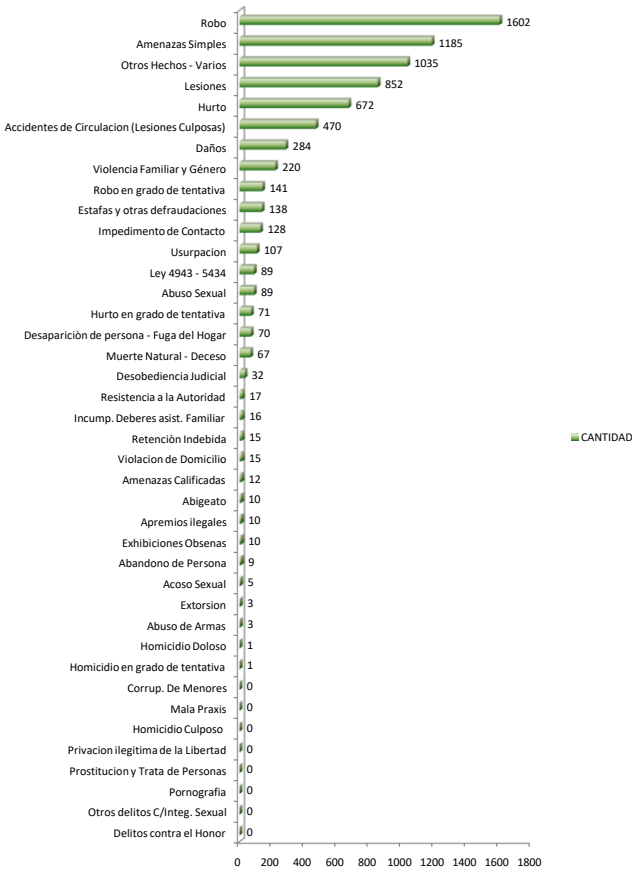
**Porcentaje de Actuaciones contra Autores Sindicados/Desconocidos - 2do Trimestre de 2019**



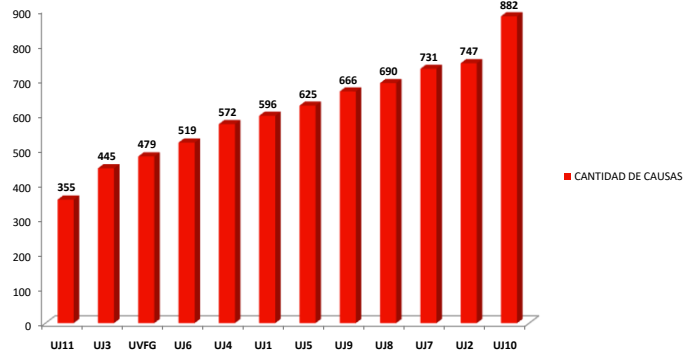
**Total Denuncias- 2do Trimestre de 2019**



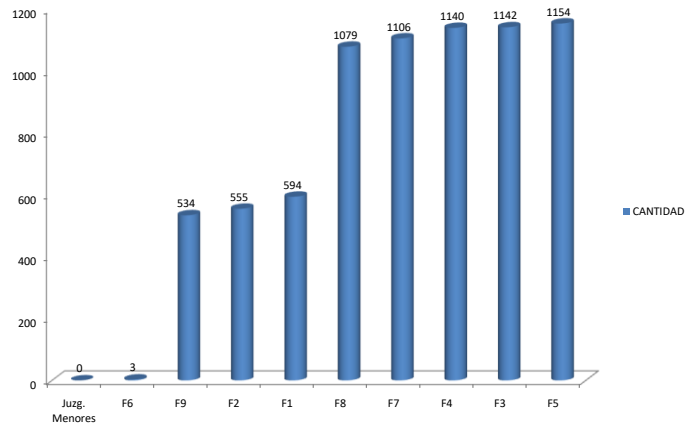
**TOTAL DE DELITOS - 2do Trimestre de 2019**



**TOTAL DE CAUSAS INGRESADAS POR UNIDAD JUDICIAL - 2do Trimestre 2019**



**TOTAL DE CAUSAS INGRESADAS POR FISCALIA/JUZGADO - 2do Trimestre 2019**





## HECHOS DELICTIVOS REGISTRADOS

1er SEMESTRE -AÑO 2.019

	UJ1	UJ2	UJ3	UJ4	UJ5	UJ6	UJ7	UJ8	UJ9	UJ10	UJ11	UVF	TOTALES
<b>DENUNCIAS</b>	886	1.216	707	926	936	805	1.112	1.165	1.171	1.196	597	982	11.699
<b>ACTUACIONES DE OFICIO</b>	224	260	182	270	265	204	276	215	159	421	119	6	2.601
	<b>1.110</b>	<b>1.476</b>	<b>889</b>	<b>1.196</b>	<b>1.201</b>	<b>1.009</b>	<b>1.388</b>	<b>1.380</b>	<b>1.330</b>	<b>1.617</b>	<b>716</b>	<b>988</b>	<b>14.300</b>
<b>DELITOS</b>													
1 Abandono de Persona	0	0	1	14	5	1	0	1	1	0	3	0	26
2 Abigeato	0	1	1	0	1	0	0	0	0	11	6	0	20
3 Abuso de Armas	0	0	0	0	0	0	0	2	0	1	0	0	3
4 Abuso Sexual	12	16	15	4	14	12	9	20	9	18	4	21	154
5 Acoso Sexual	1	0	0	1	1	2	0	0	1	2	0	0	8
6 Accidentes de Circulación (Lesiones Culposas)	66	75	92	50	83	51	101	60	62	144	52	0	836
7 Amenazas Simples	120	148	135	95	177	193	330	226	173	323	119	225	2.264
8 Amenazas Calificadas	0	2	0	0	1	9	0	0	39	3	0	0	54
9 Apremios ilegales	5	0	0	0	4	3	0	0	2	7	0	0	21
10 Ley 4943 - 5434	0	11	1	0	0	0	0	0	21	0	0	0	159
11 Corrup. De Menores	0	0	0	0	0	0	0	0	0	0	0	0	0
12 Daños	30	42	21	47	35	32	53	70	51	57	34	10	482
13 Delitos contra el Honor	0	0	0	0	0	0	0	0	0	0	0	0	0
14 Desaparición de persona - Fuga del Hogar	11	16	13	9	19	10	10	34	13	10	6	1	152
15 Desobediencia Judicial	8	0	3	1	3	3	0	7	3	10	2	33	73
16 Estafas y otras defraudaciones	68	7	11	20	16	13	11	8	4	33	21	0	212
17 Exhibiciones Obsenas	0	1	0	0	3	3	0	4	1	2	1	0	15
18 Extorsion	0	0	0	1	0	1	1	0	1	0	0	0	4
19 Homicidio Culposo	0	0	0	0	0	0	0	0	0	0	0	0	0
20 Homicidio Doloso	0	1	0	0	0	0	0	0	0	0	1	0	2
21 Homicidio en grado de tentativa	0	0	0	0	0	0	0	0	0	0	1	0	1
22 Hurto	176	218	82	114	139	104	116	177	117	90	26	0	1.359
23 Hurto en grado de tentativa	62	31	10	1	5	3	4	18	2	3	0	0	139
24 Impedimento de Contacto	5	3	4	11	13	17	15	30	9	24	6	133	270
25 Incump. Deberes asist. Familiar	0	0	1	1	3	1	0	7	0	3	0	10	26
26 Lesiones	90	109	104	120	136	116	238	138	208	139	92	146	1.636
27 Mala Praxis	0	0	3	1	0	0	0	0	0	0	0	0	4
28 Muerte Natural - Deceso	14	16	6	22	15	11	12	7	4	13	4	0	124
29 Otros delitos C/Integ. Sexual	0	0	0	0	0	1	0	0	1	0	0	0	2
30 Otros Hechos - Varios	172	275	125	249	183	85	34	205	202	205	61	253	2.049
31 Pornografía	0	0	0	0	0	0	0	0	0	0	0	0	0
32 Privacion ilegítima de la Libertad	0	0	0	0	0	0	0	0	0	0	0	0	0
33 Prostitución y Trata de Personas	0	0	0	0	0	0	0	0	0	0	0	0	0
34 Resistencia a la Autoridad	2	4	1	0	4	4	2	6	7	6	2	0	38
35 Retención Indevida	3	1	0	1	2	9	0	1	3	7	0	0	27
36 Robo	207	272	232	399	310	270	431	310	309	339	155	0	3.234
37 Robo en grado de tentativa	14	21	5	31	28	50	19	36	29	15	1	0	249
38 Usurpacion	1	11	11	7	11	6	1	18	24	49	30	0	169
39 Violacion de Domicilio	2	1	2	4	3	3	1	9	8	3	0	0	36
40 Violencia Familiar y Género	55	197	28	0	10	8	0	24	32	97	89	0	540
<b>Total Delitos</b>	<b>1.124</b>	<b>1.479</b>	<b>907</b>	<b>1.203</b>	<b>1.224</b>	<b>1.021</b>	<b>1.388</b>	<b>1.418</b>	<b>1.336</b>	<b>1.614</b>	<b>716</b>	<b>991</b>	<b>14.421</b>
<b>INTERVENCIONES</b>													
A F1	125	170	105	160	140	119	198	163	153	181	75	115	1.704
B F2	114	177	96	153	114	114	177	186	158	176	87	93	1.645
C F3	155	172	85	138	151	133	156	163	159	169	71	113	1.665
D F4	144	169	104	143	160	138	167	156	154	188	94	107	1.724
E F5	134	157	102	133	147	94	149	177	202	171	95	175	1.736
F F6	0	0	0	0	0	0	0	3	0	2	0	0	5
G F7	155	232	149	159	165	152	211	195	172	267	105	135	2.097
H F8	166	226	146	194	187	144	202	214	186	292	104	142	2.203
I F9	117	173	101	117	137	115	128	136	146	171	85	108	1.534
J Juzg. Menores	0	0	0	0	0	0	0	0	0	0	0	0	0
<b>Total de Interv.</b>	<b>1.110</b>	<b>1.476</b>	<b>888</b>	<b>1.197</b>	<b>1.201</b>	<b>1.009</b>	<b>1.388</b>	<b>1.393</b>	<b>1.330</b>	<b>1.617</b>	<b>716</b>	<b>988</b>	<b>14.313</b>
<b>OTROS DATOS</b>													
K Autores Desconocidos	485	574	365	660	562	343	733	605	508	651	208	2	5.696
L Autores Sindicados	572	829	441	449	464	471	649	730	890	1.092	462	986	8.035
M Masculinos	246	527	337	543	0	377	463	592	616	769	339	504	5.313
N Femeninos	210	301	140	147	0	139	182	222	270	304	121	459	2.495
O Diferencia Denuncias/Oficio - Hechos Concurso de delitos	14	3	18	7	23	12	0	38	6	-3	0	0	118

