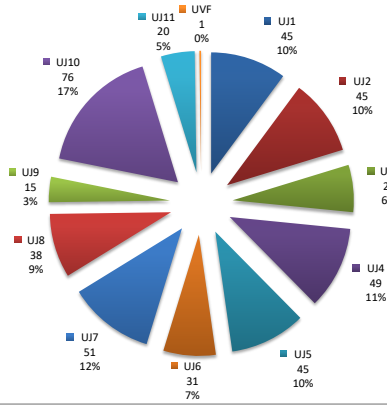
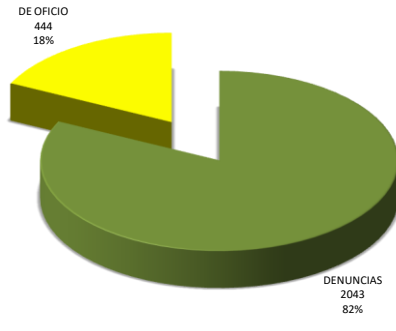




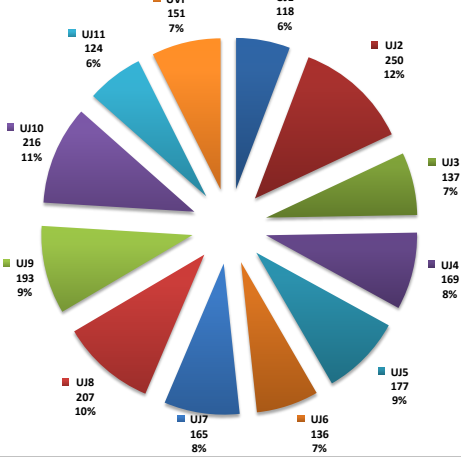
Total de Actuaciones de Oficio por Unidad Judicial - Enero 2019



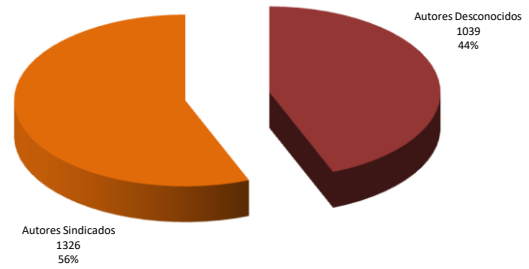
Porcentaje de Denuncias/Actuaciones de Oficio - Enero 2019



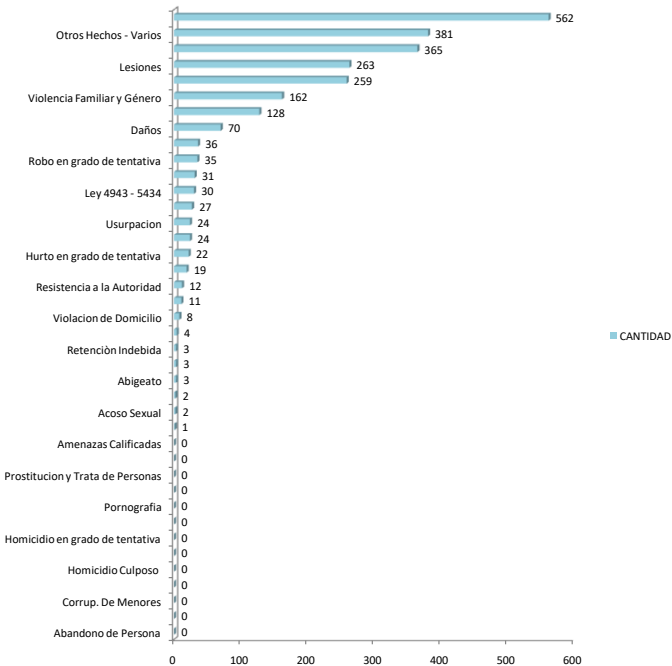
Total Denuncias por Unidad Judicial - Enero 2019



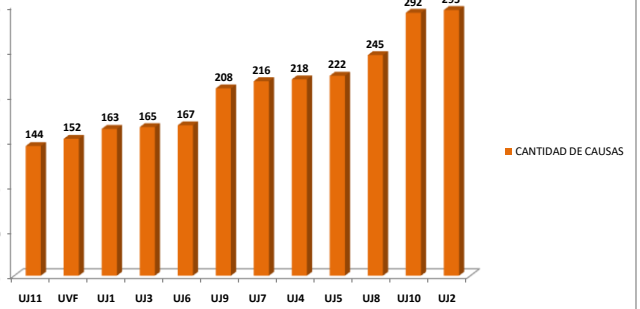
Porcentaje de Autores Sindicados/Desconocidos - Enero 2019



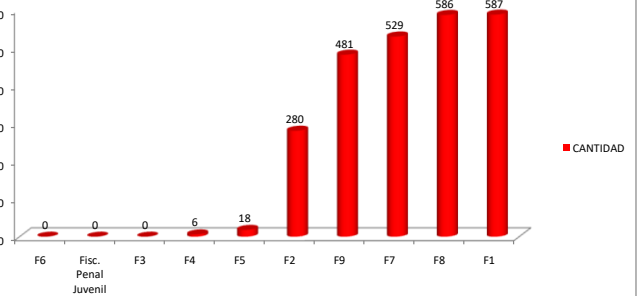
TOTAL DE DELITOS - ENERO 2019



TOTAL CAUSAS INGRESADAS POR UNIDAD - ENERO 2019

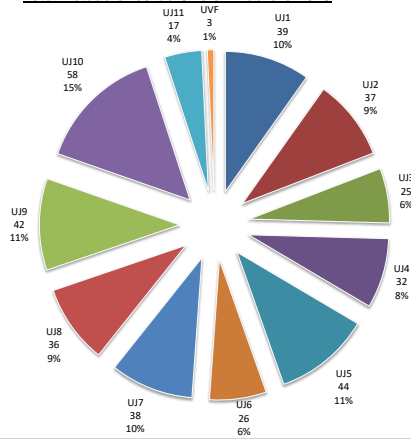


TOTAL DE CAUSAS INGRESADAS POR FISCALIA/JUZGADO ENERO 2019

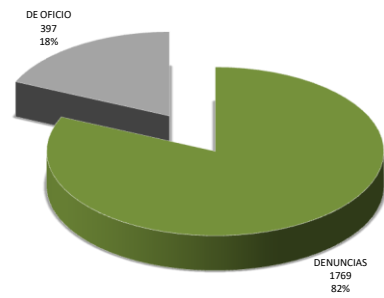




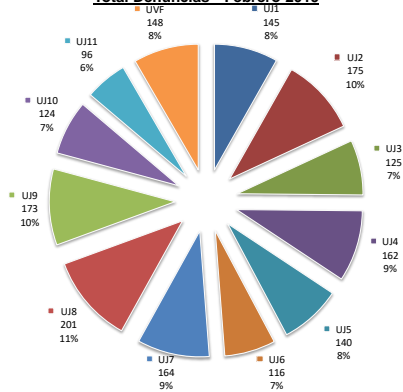
Total Actuaciones de Oficio - Febrero 2019



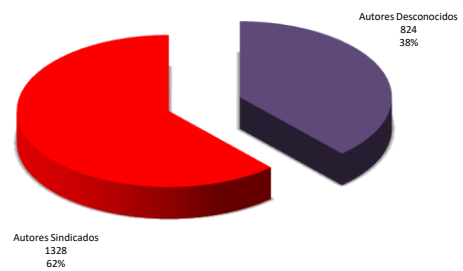
Porcentaje Denuncias/Actuaciones de Oficio- Febrero 2019



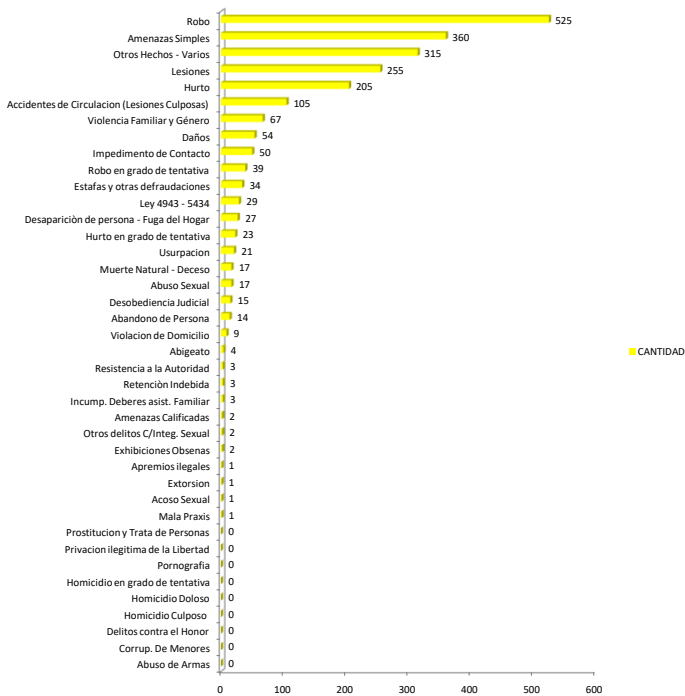
Total Denuncias - Febrero 2019



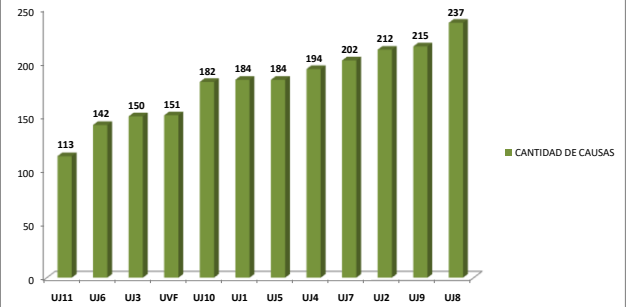
Porcentaje de Actuaciones contra Autores Sindicados/Desconocidos - Febrero 2019



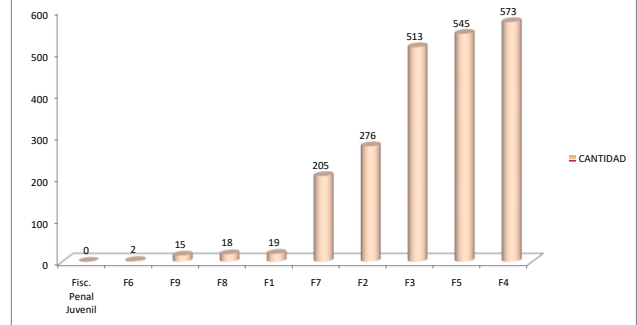
TOTAL DE DELITOS - FEBRERO 2019



TOTAL CAUSAS INGRESADAS POR UNIDAD - FEBRERO 2019

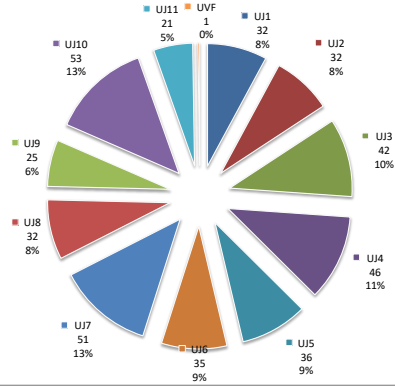


TOTAL DE CAUSAS INGRESADAS POR FISCALIA/JUZGADO - FEBRERO 2019

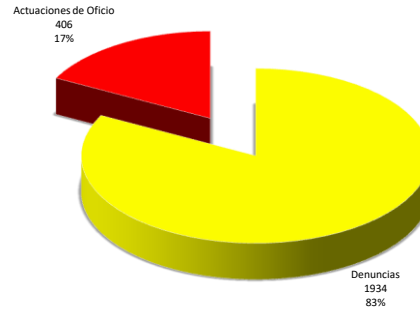




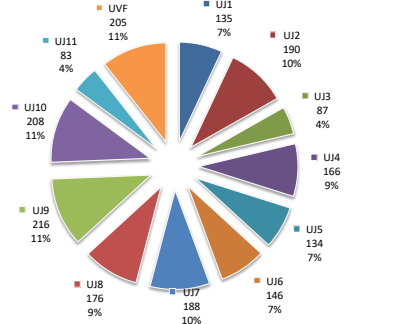
Total Actuaciones de Oficio - Marzo 2019



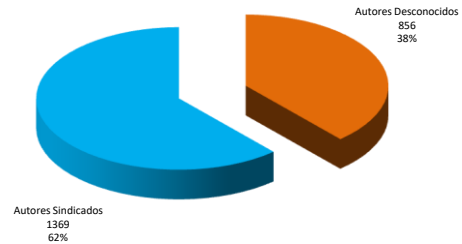
Porcentaje de Denuncias/Actuaciones de Oficio - Marzo 2019



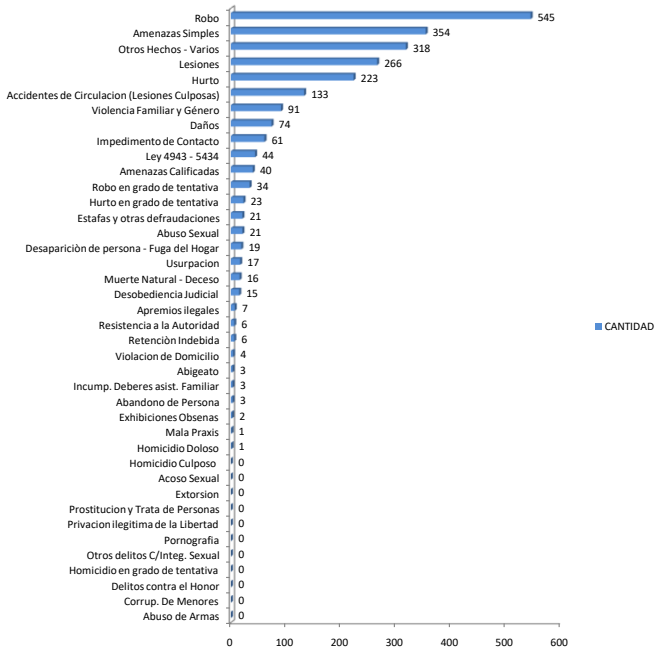
Total Denuncias- Marzo 2019



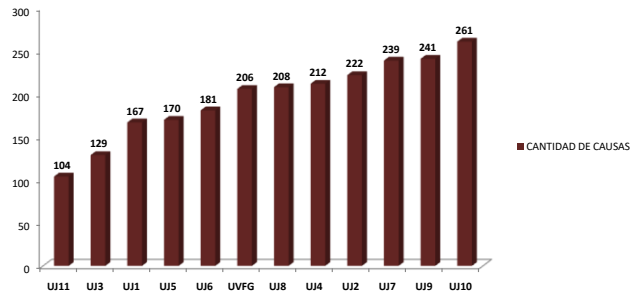
Porcentaje de Actuaciones contra Autores Sindicados/Desconocidos - Marzo 2019



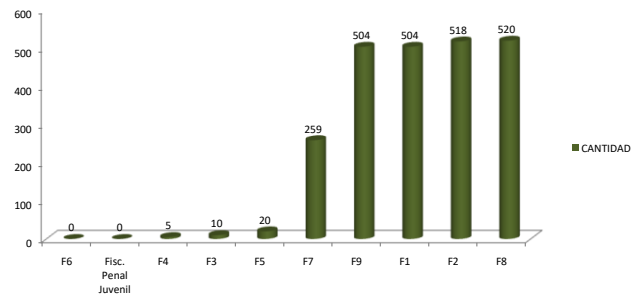
TOTAL DE DELITOS - MARZO 2019



TOTAL DE CAUSAS INGRESADAS POR UNIDAD JUDICIAL - MARZO 2019



TOTAL DE CAUSAS INGRESADAS POR FISCALIA/JUZGADO - MARZO 2019





PODER JUDICIAL CATAMARCA
DIRECCION DE POLICIA JUDICIAL

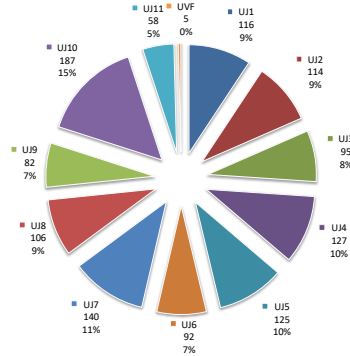
HECHOS DELICTIVOS REGISTRADOS

1er TRIMESTRE - AÑO 2.019

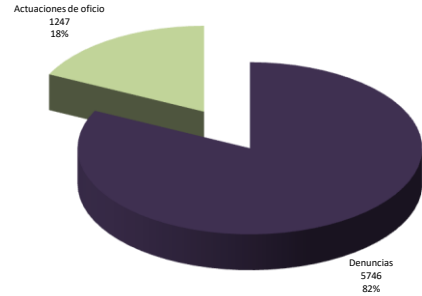
	UJ1	UJ2	UJ3	UJ4	UJ5	UJ6	UJ7	UJ8	UJ9	UJ10	UJ11	UVF	TOTALES
DENUNCIAS	398	615	349	497	451	398	517	584	582	548	303	504	5.746
ACTUACIONES DE OFICIO	116	114	95	127	125	92	140	106	82	187	58	5	1.247
	514	729	444	624	576	490	657	690	664	735	361	509	6.993
DELITOS													
1 Abandono de Persona	0	0	0	14	1	0	0	1	0	0	1	0	17
2 Abigeato	0	1	1	0	1	0	0	0	0	4	3	0	10
3 Abuso de Armas	0	0	0	0	0	0	0	0	0	0	0	0	0
4 Abuso Sexual	5	7	7	2	5	5	2	7	3	9	3	10	65
5 Acoso Sexual	0	0	0	0	1	0	0	0	0	2	0	0	3
6 Accidentes de Circulacion (Lesiones Culposas)	23	29	51	19	37	19	55	24	31	55	23	0	366
7 Amenazas Simples	63	78	64	50	72	98	148	112	64	146	63	121	1.079
8 Amenazas Calificadas	0	1	0	0	1	1	0	0	39	0	0	0	42
9 Apremios ilegales	3	0	0	0	2	0	0	0	2	4	0	0	11
10 Ley 4943 - 5434	0	8	1	0	0	0	0	0	13	0	0	0	103
11 Corrup. De Menores	0	0	0	0	0	0	0	0	0	0	0	0	0
12 Daños	13	15	5	21	14	14	22	23	22	25	19	5	198
13 Delitos contra el Honor	0	0	0	0	0	0	0	0	0	0	0	0	0
14 Desaparición de persona - Fuga del Hogar	7	9	4	6	13	6	4	16	8	5	4	0	82
15 Desobediencia Judicial	3	0	2	0	0	2	0	1	1	9	1	22	41
16 Estafas y otras defraudaciones	11	3	2	7	9	5	6	2	2	12	15	0	74
17 Exhibiciones Obsenas	0	0	0	0	0	1	0	2	0	2	0	0	5
18 Extorsion	0	0	0	0	0	0	0	0	1	0	0	0	1
19 Homicidio Culposo	0	0	0	0	0	0	0	0	0	0	0	0	0
20 Homicidio Doloso	0	0	0	0	0	0	0	0	0	0	1	0	1
21 Homicidio en grado de tentativa	0	0	0	0	0	0	0	0	0	0	0	0	0
22 Hurto	82	94	56	63	76	49	61	85	58	46	17	0	687
23 Hurto en grado de tentativa	30	12	4	0	2	3	2	12	1	2	0	0	68
24 Impedimento de Contacto	1	2	0	7	9	13	6	18	7	13	3	63	142
25 Incump. Deberes asist. Familiar	0	0	0	0	2	0	0	3	0	1	0	4	10
26 Lesiones	48	56	51	66	57	56	110	70	93	55	45	77	784
27 Mala Praxis	0	0	3	1	0	0	0	0	0	0	0	0	4
28 Muerte Natural - Deceso	8	8	3	10	7	4	5	3	3	4	2	0	57
29 Otros delitos C/Integ. Sexual	0	0	0	0	0	1	0	0	1	0	0	0	2
30 Otros Hechos - Varios	78	152	54	122	89	38	23	111	104	92	23	128	1.014
31 Pornografía	0	0	0	0	0	0	0	0	0	0	0	0	0
32 Privacion ilegítima de la Libertad	0	0	0	0	0	0	0	0	0	0	0	0	0
33 Prostitucion y Trata de Personas	0	0	0	0	0	0	0	0	0	0	0	0	0
34 Resistencia a la Autoridad	0	4	0	0	2	3	1	6	1	2	2	0	21
35 Retencion Indebida	1	0	0	1	0	7	0	0	2	1	0	0	12
36 Robo	103	125	116	216	158	142	205	154	173	154	86	0	1.632
37 Robo en grado de tentativa	7	6	1	12	14	23	6	18	13	8	0	0	108
38 Usurpacion	0	4	4	7	6	3	1	9	2	16	10	0	62
39 Violacion de Domicilio	2	0	0	2	2	2	0	4	7	2	0	0	21
40 Violencia Familiar y Género	29	115	25	0	4	1	0	24	19	63	40	0	320
Total Delitos	517	729	454	626	584	496	657	705	670	732	361	511	7.042
Intervenciones													
A F1	91	111	67	102	96	82	121	97	98	110	58	77	1.110
B F2	70	125	65	100	75	82	121	132	102	109	52	57	1.090
C F3	45	49	33	43	48	46	46	45	53	41	38	36	523
D F4	39	49	45	63	48	38	59	57	54	58	31	43	584
E F5	49	62	37	52	50	32	40	67	64	43	25	61	582
F F6	0	0	0	0	0	0	0	2	0	0	0	0	2
G F7	70	102	66	82	74	67	93	104	83	118	59	73	991
H F8	72	116	71	110	95	65	93	106	103	154	47	92	1.124
I F9	78	115	60	72	90	78	84	93	107	102	51	70	1.000
J Fiscalía Penal Juvenil	0	0	0	0	0	0	0	0	0	0	0	0	0
Total de Interv.	514	729	444	624	576	490	657	703	664	735	361	509	7.006
Autores													
K Autores Desconocidos	188	251	193	329	283	184	357	276	248	290	118	2	2.719
L Autores Sindicados	326	495	198	241	217	220	298	370	432	504	215	507	4.023
M Masculinos	160	300	176	281	0	193	211	303	310	345	165	249	2.693
N Femeninos	97	201	64	72	0	69	85	115	100	120	45	244	1.212
O Diferencia Denuncias/Oficio - Hechos Concurso de delitos	3	0	10	2	8	6	0	15	6	-3	0	0	47



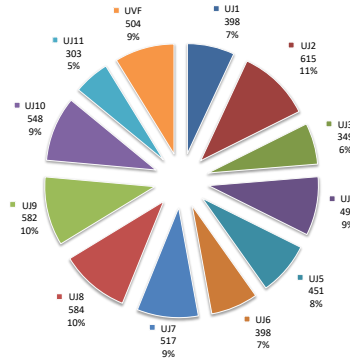
TOTAL ACTUACIONES DE OFICIO - 1ER TRIMESTRE 2019



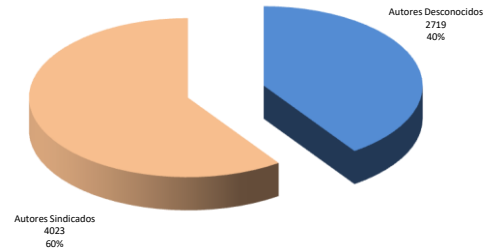
Porcentaje de Denuncias/Actuaciones de Oficio - 1ER TRIMESTRE 2019



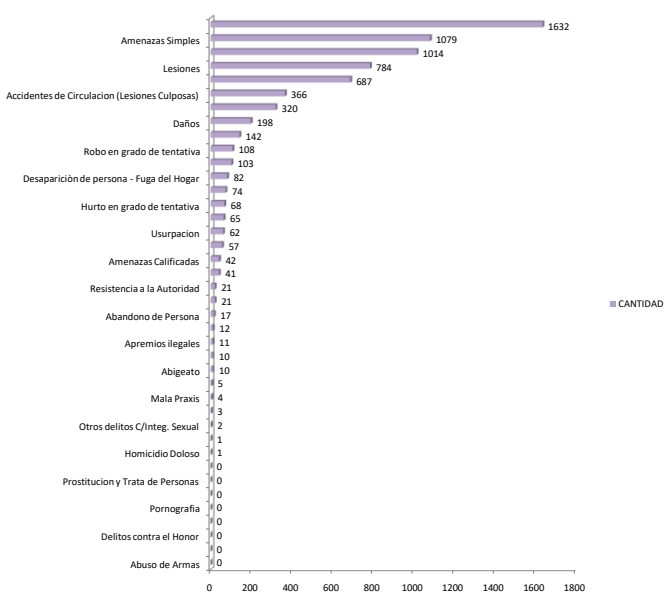
TOTAL DE DENUNCIAS - 1ER TRIMESTRE 2019



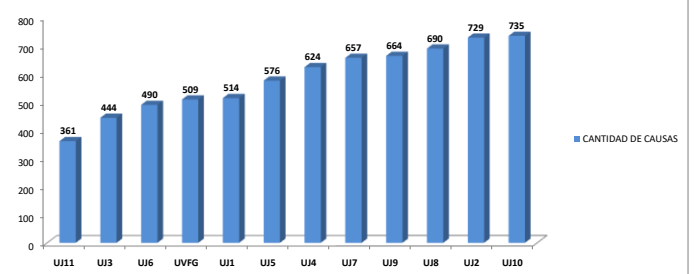
Porcentaje de Actuaciones contra Autores Sindicados/Desconocidos - 1er TRIMESTRE 2019



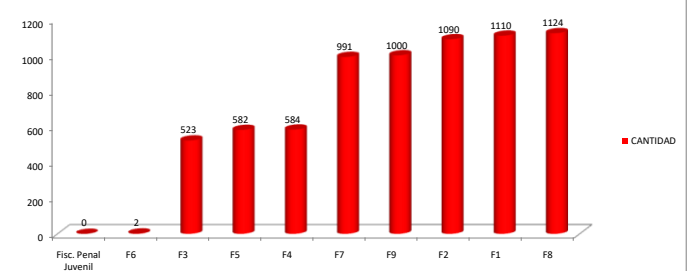
TOTAL DE DELITOS - 1ER TRIMESTRE 2019



TOTAL DE CAUSAS INGRESADAS POR UNIDAD JUDICIAL - 1ER TRIMESTRE 2019

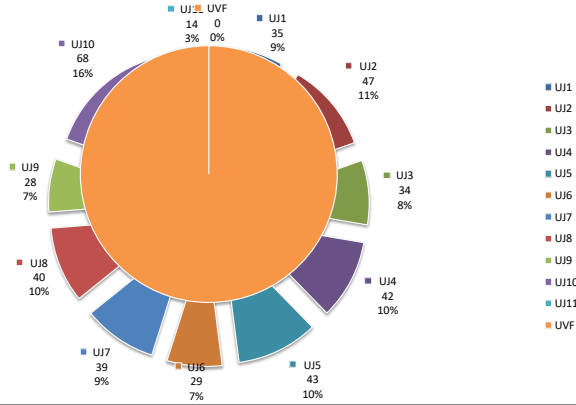


TOTAL DE CAUSAS INGRESADAS POR FISCALIA/JUZGADO - 1ER TRIMESTRE 2019

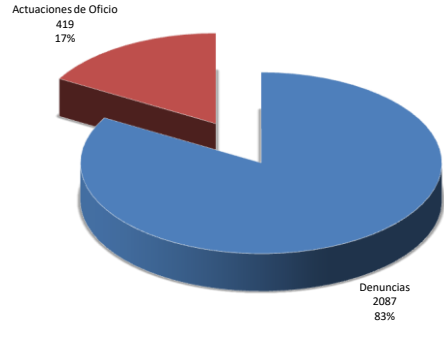




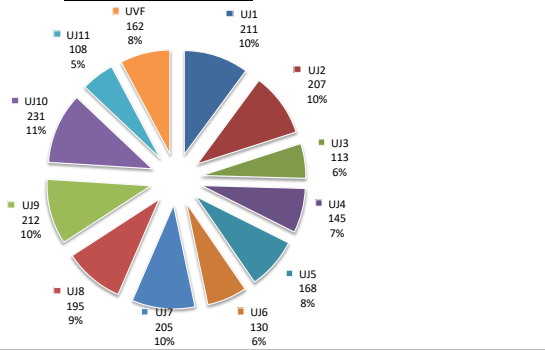
Total Actuaciones de Oficio - Abril 2019



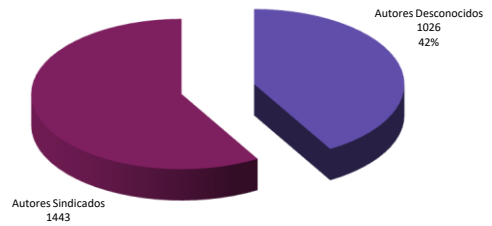
Porcentaje Denuncias/Actuaciones de Oficio - Abril 2019



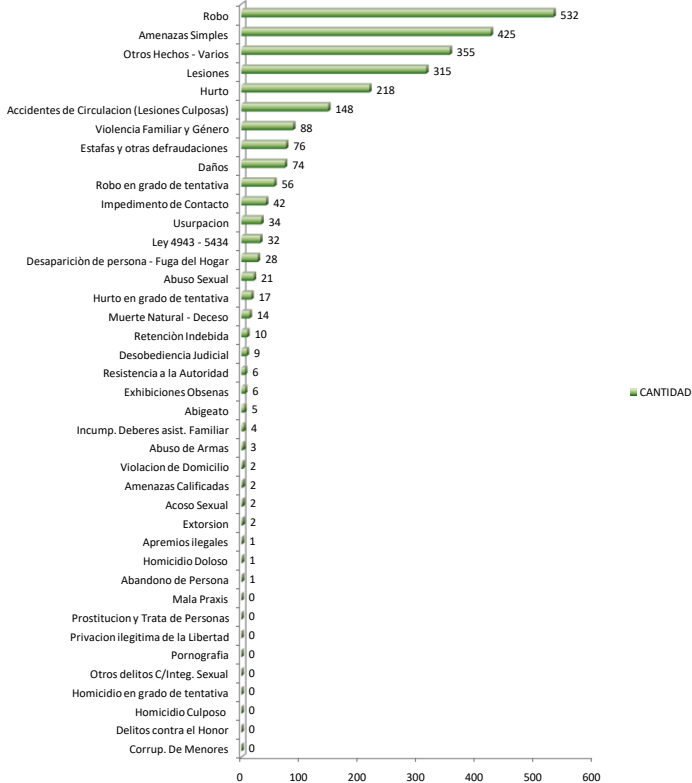
Total Denuncias- Abril 2019



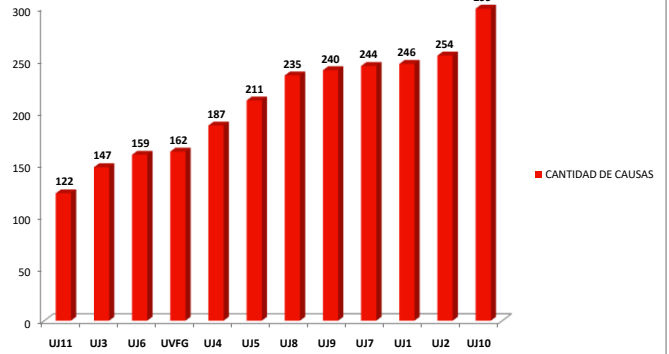
Porcentaje de Actuaciones contra Autores Sindicados/Desconocidos - Abril 2019



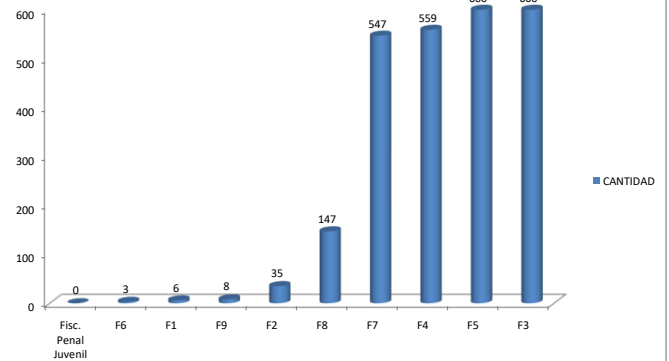
TOTAL DE DELITOS - ABRIL 2019



TOTAL DE CAUSAS INGRESADAS POR UNIDAD JUDICIAL - ABRIL 2019

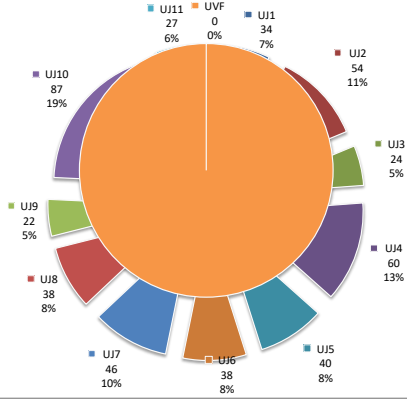


TOTAL DE CAUSAS INGRESADAS POR FISCALIA/JUZGADO - ABRIL 2019

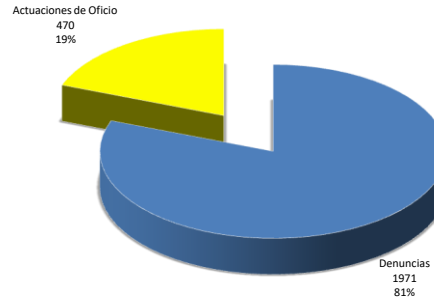




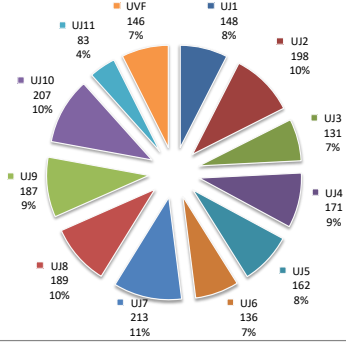
Total Actuaciones de Oficio - Mayo 2019




Porcentaje Denuncias/Actuaciones de Oficio - Mayo 2019



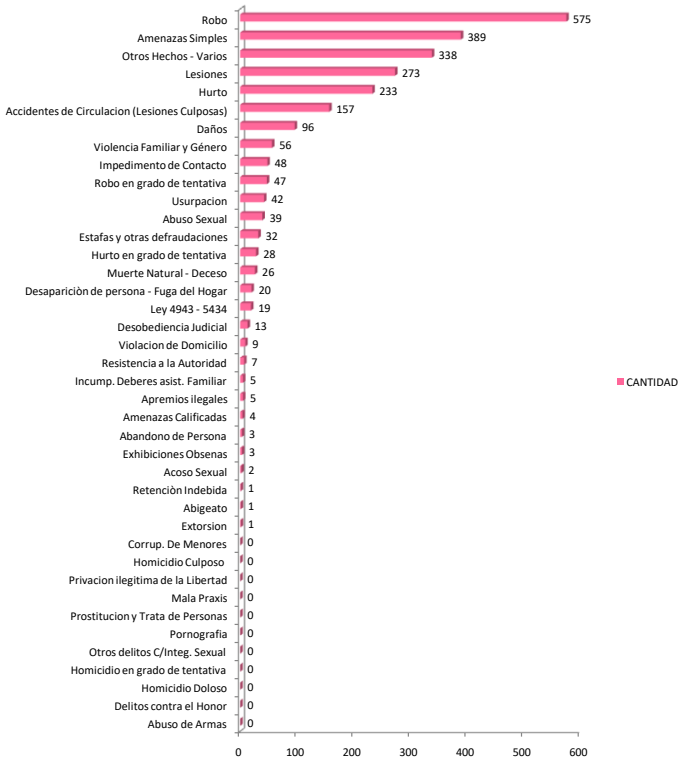
Total Denuncias - Mayo 2019



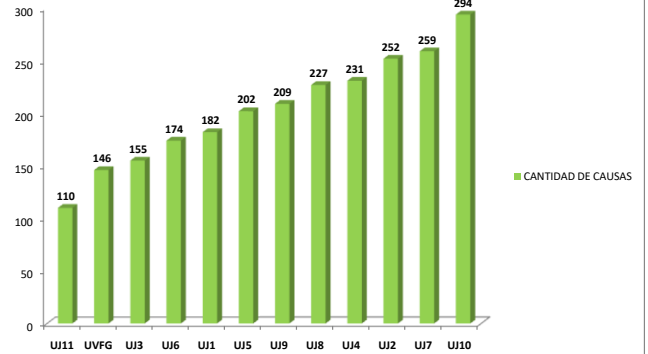
Porcentaje de Actuaciones contra Autores Sindicados/Desconocidos - Mayo 2019



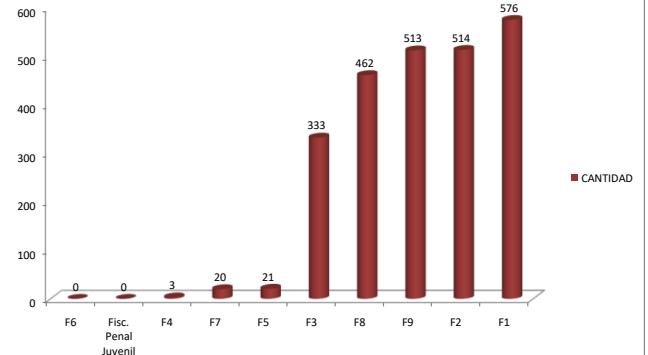
TOTAL DE DELITOS - MAYO 2019

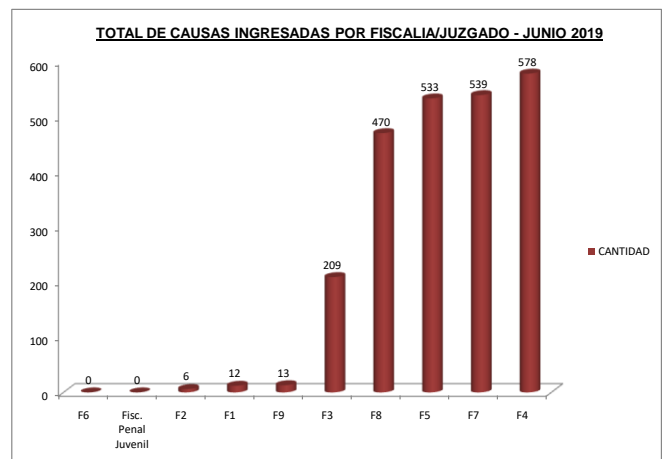
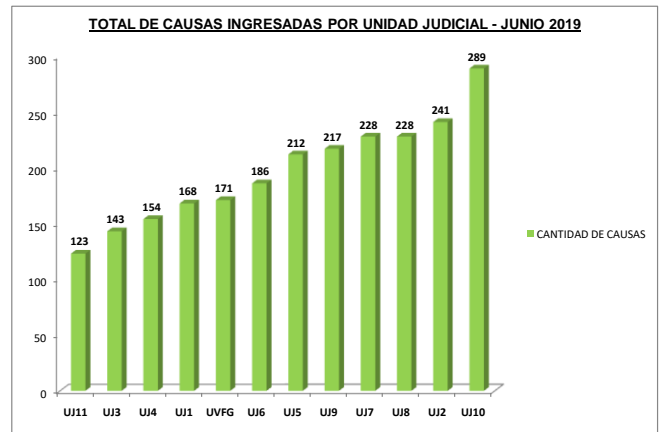
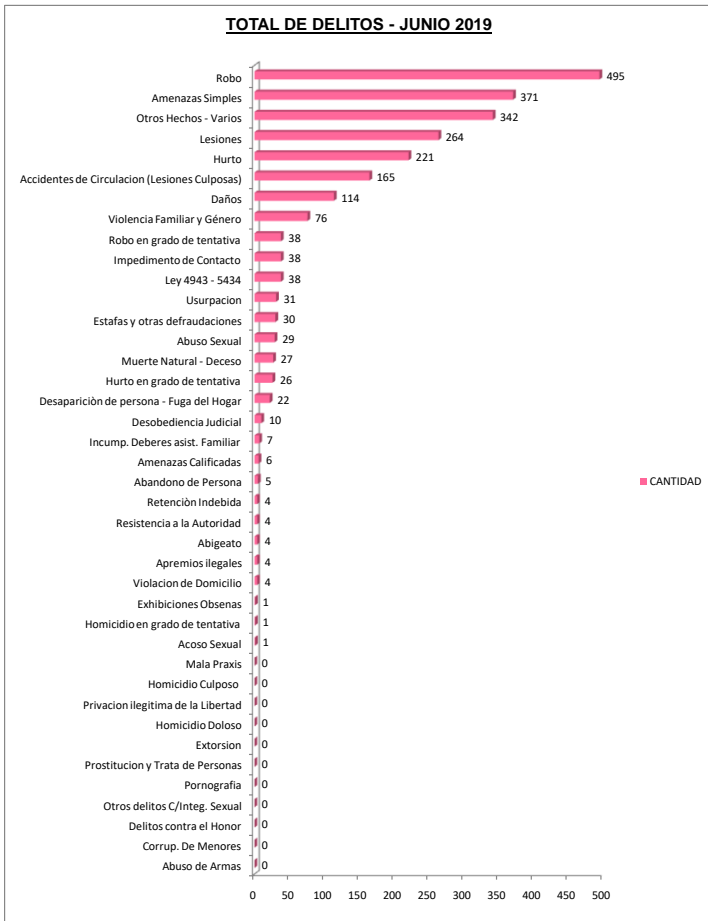
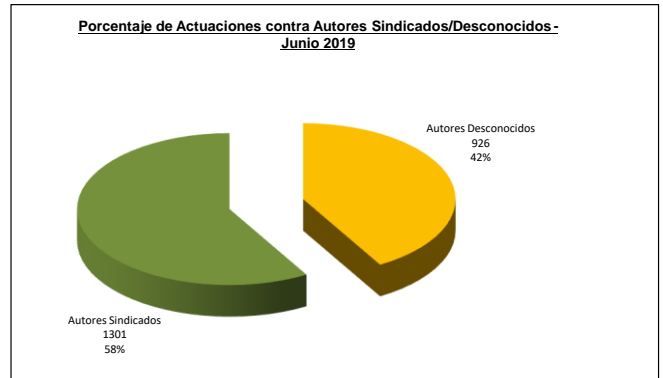
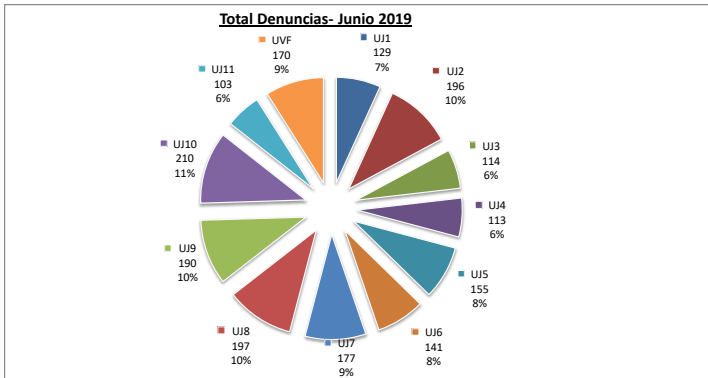
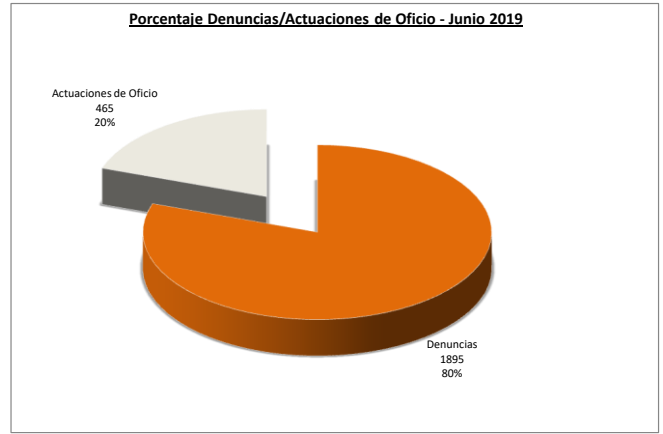
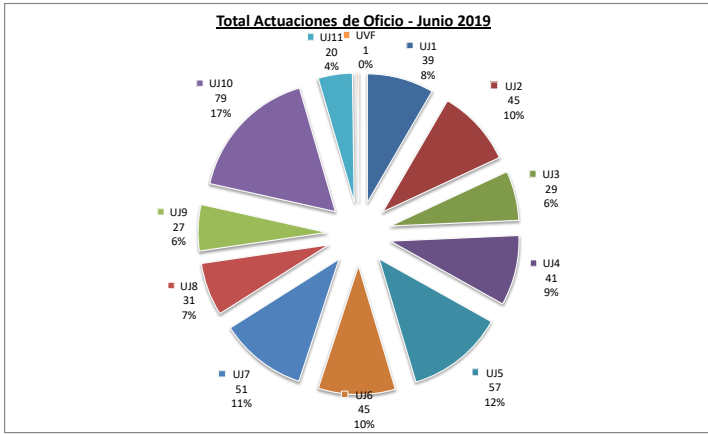


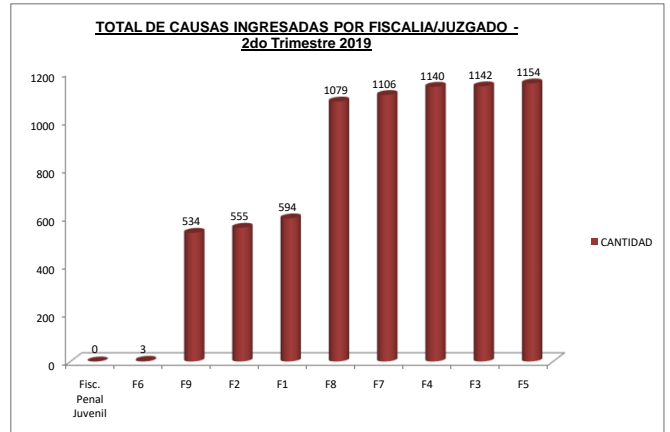
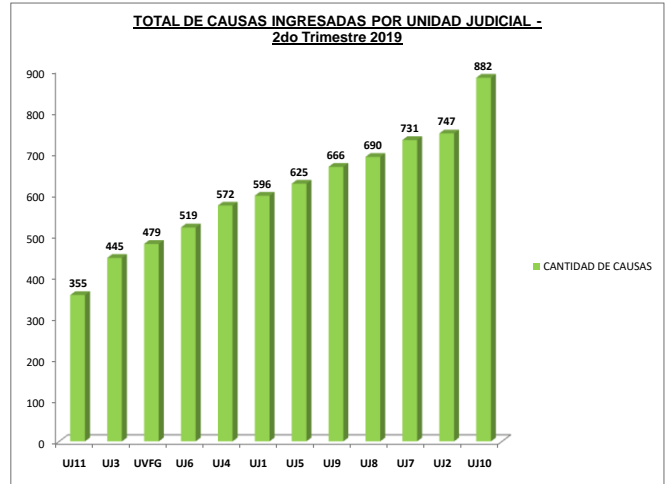
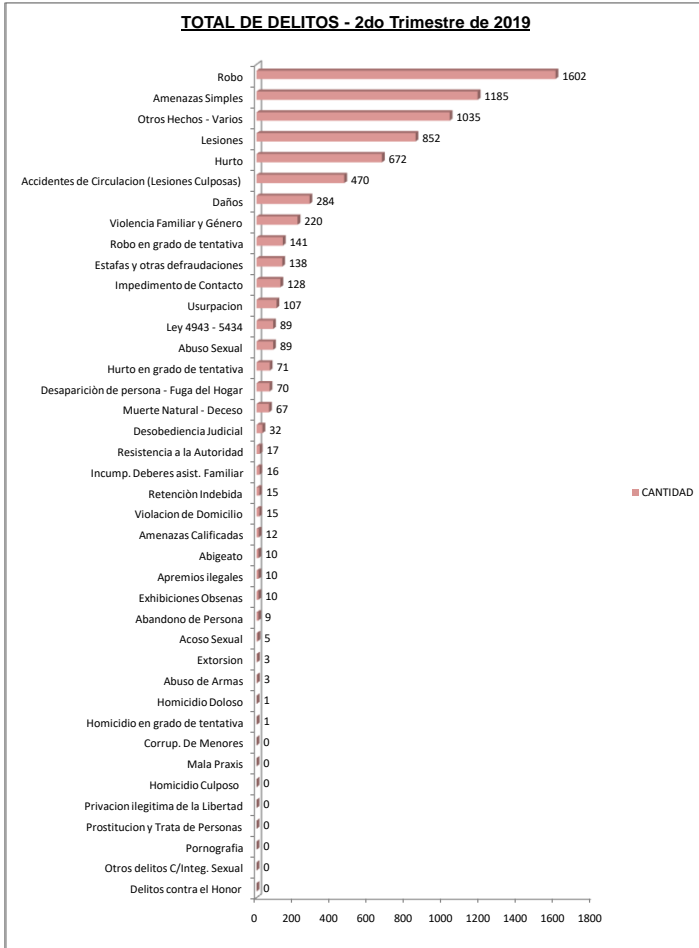
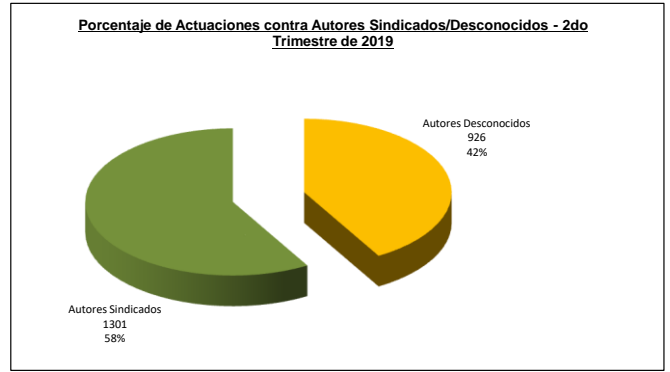
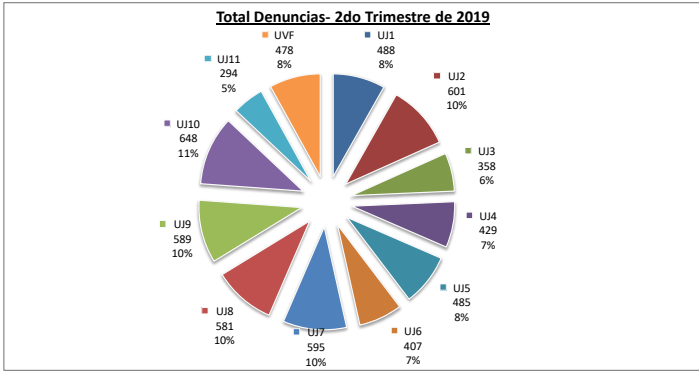
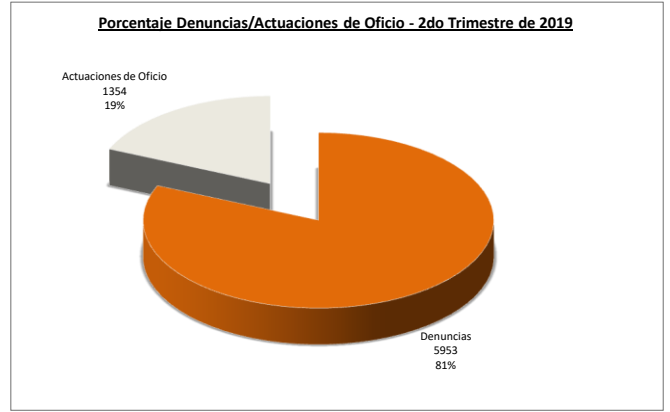
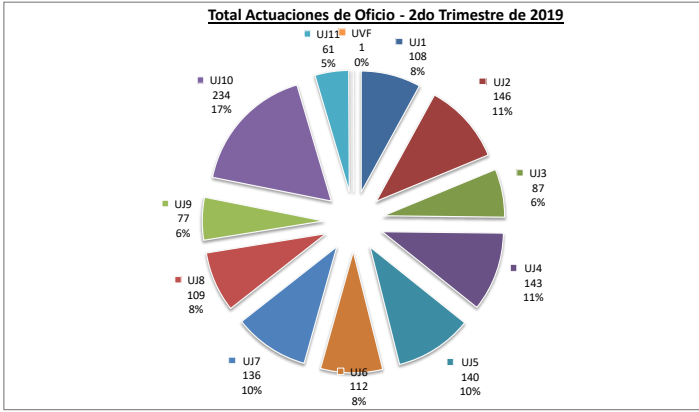
TOTAL DE CAUSAS INGRESADAS POR UNIDAD JUDICIAL - MAYO 2019



TOTAL DE CAUSAS INGRESADAS POR FISCALIA/JUZGADO - MAYO 2019









PODER JUDICIAL CATAMARCA
DIRECCION DE POLICIA JUDICIAL

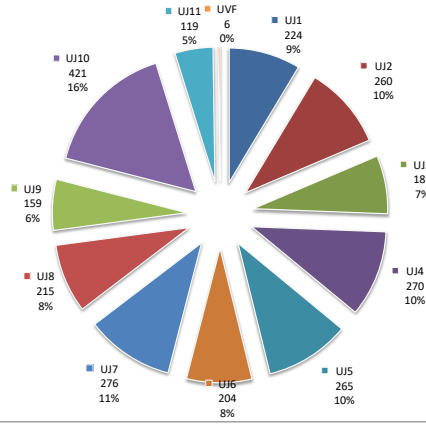
HECHOS DELICTIVOS REGISTRADOS

1er SEMESTRE -AÑO 2.019

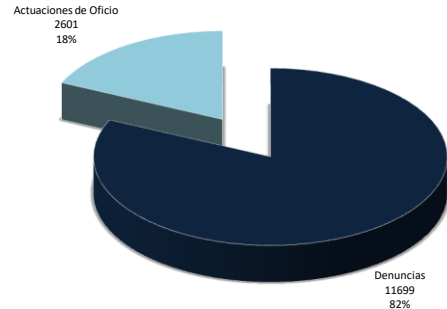
	UJ1	UJ2	UJ3	UJ4	UJ5	UJ6	UJ7	UJ8	UJ9	UJ10	UJ11	UVF	TOTALES
DENUNCIAS	886	1.216	707	926	936	805	1.112	1.165	1.171	1.196	597	982	11.699
ACTUACIONES DE OFICIO	224	260	182	270	265	204	276	215	159	421	119	6	2.601
	1.110	1.476	889	1.196	1.201	1.009	1.388	1.380	1.330	1.617	716	988	14.300
DELITOS													
1 Abandono de Persona	0	0	1	14	5	1	0	1	1	0	3	0	26
2 Abigeato	0	1	1	0	1	0	0	0	0	11	6	0	20
3 Abuso de Armas	0	0	0	0	0	0	0	2	0	1	0	0	3
4 Abuso Sexual	12	16	15	4	14	12	9	20	9	18	4	21	154
5 Acoso Sexual	1	0	0	1	1	2	0	0	1	2	0	0	8
6 Accidentes de Circulacion (Lesiones Culposas)	66	75	92	50	83	51	101	60	62	144	52	0	836
7 Amenazas Simples	120	148	135	95	177	193	330	226	173	323	119	225	2.264
8 Amenazas Calificadas	0	2	0	0	1	9	0	0	39	3	0	0	54
9 Apremios ilegales	5	0	0	0	4	3	0	0	2	7	0	0	21
10 Ley 4943 - 5434	0	11	1	0	0	0	0	0	21	0	0	159	192
11 Corrup. De Menores	0	0	0	0	0	0	0	0	0	0	0	0	0
12 Daños	30	42	21	47	35	32	53	70	51	57	34	10	482
13 Delitos contra el Honor	0	0	0	0	0	0	0	0	0	0	0	0	0
14 Desaparición de persona - Fuga del Hogar	11	16	13	9	19	10	10	34	13	10	6	1	152
15 Desobediencia Judicial	8	0	3	1	3	3	0	7	3	10	2	33	73
16 Estafas y otras defraudaciones	68	7	11	20	16	13	11	8	4	33	21	0	212
17 Exhibiciones Obsenas	0	1	0	0	3	3	0	4	1	2	1	0	15
18 Extorsion	0	0	0	1	0	1	1	0	1	0	0	0	4
19 Homicidio Culposo	0	0	0	0	0	0	0	0	0	0	0	0	0
20 Homicidio Doloso	0	1	0	0	0	0	0	0	0	0	1	0	2
21 Homicidio en grado de tentativa	0	0	0	0	0	0	0	0	0	0	1	0	1
22 Hurto	176	218	82	114	139	104	116	177	117	90	26	0	1.359
23 Hurto en grado de tentativa	62	31	10	1	5	3	4	18	2	3	0	0	139
24 Impedimento de Contacto	5	3	4	11	13	17	15	30	9	24	6	133	270
25 Incump. Deberes asist. Familiar	0	0	1	1	3	1	0	7	0	3	0	10	26
26 Lesiones	90	109	104	120	136	116	238	138	208	139	92	146	1.636
27 Mala Praxis	0	0	3	1	0	0	0	0	0	0	0	0	4
28 Muerte Natural - Deceso	14	16	6	22	15	11	12	7	4	13	4	0	124
29 Otros delitos C/Integ. Sexual	0	0	0	0	0	1	0	0	1	0	0	0	2
30 Otros Hechos - Varios	172	275	125	249	183	85	34	205	202	205	61	253	2.049
31 Pornografía	0	0	0	0	0	0	0	0	0	0	0	0	0
32 Privacion ilegítima de la Libertad	0	0	0	0	0	0	0	0	0	0	0	0	0
33 Prostitucion y Trata de Personas	0	0	0	0	0	0	0	0	0	0	0	0	0
34 Resistencia a la Autoridad	2	4	1	0	4	4	2	6	7	6	2	0	38
35 Retención Indevida	3	1	0	1	2	9	0	1	3	7	0	0	27
36 Robo	207	272	232	399	310	270	431	310	309	339	155	0	3.234
37 Robo en grado de tentativa	14	21	5	31	28	50	19	36	29	15	1	0	249
38 Usurpacion	1	11	11	7	11	6	1	18	24	49	30	0	169
39 Violacion de Domicilio	2	1	2	4	3	3	1	9	8	3	0	0	36
40 Violencia Familiar y Género	55	197	28	0	10	8	0	24	32	97	89	0	540
Total Delitos	1.124	1.479	907	1.203	1.224	1.021	1.388	1.418	1.336	1.614	716	991	14.421
Intervenciones													
A F1	125	170	105	160	140	119	198	163	153	181	75	115	1.704
B F2	114	177	96	153	114	114	177	186	158	176	87	93	1.645
C F3	155	172	85	138	151	133	156	163	159	169	71	113	1.665
D F4	144	169	104	143	160	138	167	156	154	188	94	107	1.724
E F5	134	157	102	133	147	94	149	177	202	171	95	175	1.736
F F6	0	0	0	0	0	0	0	3	0	2	0	0	5
G F7	155	232	149	159	165	152	211	195	172	267	105	135	2.097
H F8	166	226	146	194	187	144	202	214	186	292	104	142	2.203
I F9	117	173	101	117	137	115	128	136	146	171	85	108	1.534
J Fiscalía Penal Juvenil	0	0	0	0	0	0	0	0	0	0	0	0	0
Total de Interv.	1.110	1.476	888	1.197	1.201	1.009	1.388	1.393	1.330	1.617	716	988	14.313
Autoreconocidos													
K Autores Desconocidos	485	574	365	660	562	343	733	605	508	651	208	2	5.696
L Autores Sindicados	572	829	441	449	464	471	649	730	890	1.092	462	986	8.035
M Masculinos	246	527	337	543	0	377	463	592	616	769	339	504	5.313
N Femeninos	210	301	140	147	0	139	182	222	270	304	121	459	2.495
O Diferencia Denuncias/Oficio - Hechos Concurso de delitos	14	3	18	7	23	12	0	38	6	-3	0	0	118



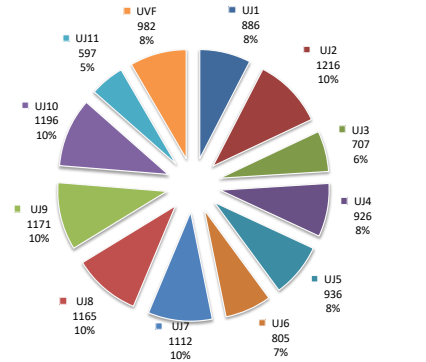
Total Actuaciones de Oficio - 1er Semestre de 2019




Porcentaje de Denuncias/Actuaciones de Oficio - 1er Semestre de 2019



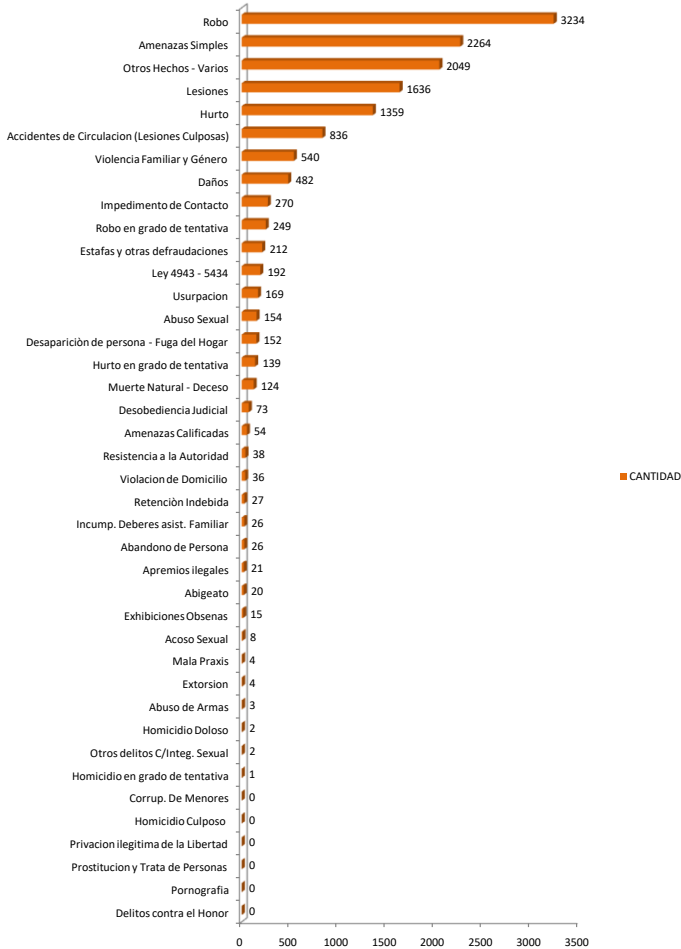
Total Denuncias - 1er Semestre de 2019



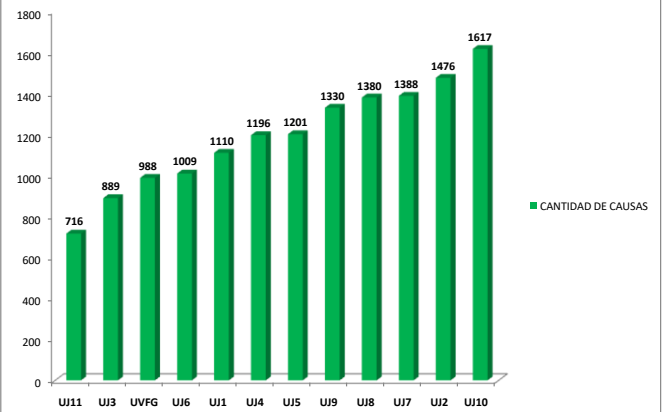
Porcentaje de Actuaciones contra Autores Sindicados/Desconocidos - 1er Semestre de 2019



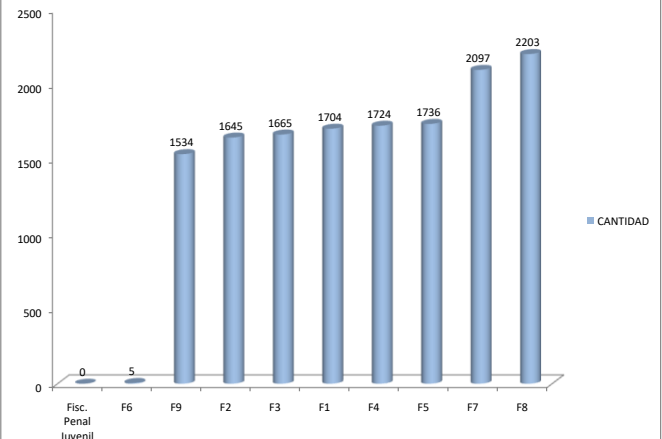
TOTAL DE DELITOS - 1er Semestre de 2019



TOTAL DE CAUSAS INGRESADAS POR UNIDAD JUDICIAL - 1er Semestre de 2019

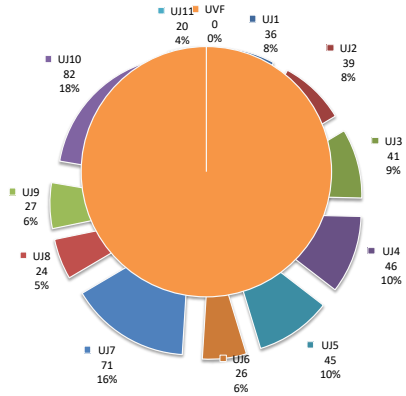


TOTAL DE CAUSAS INGRESADAS POR FISCALIA/JUZGADO - 1er Semestre de 2019

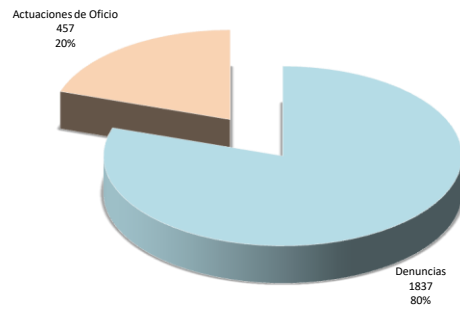




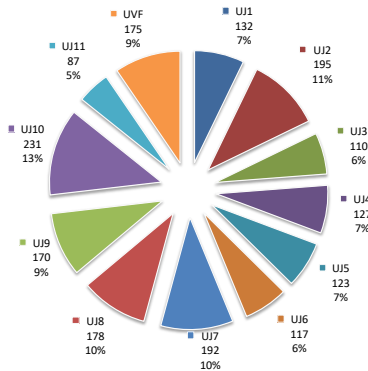
Total Actuaciones de Oficio - Julio 2019




Porcentaje Denuncias/Actuaciones de Oficio - Julio 2019



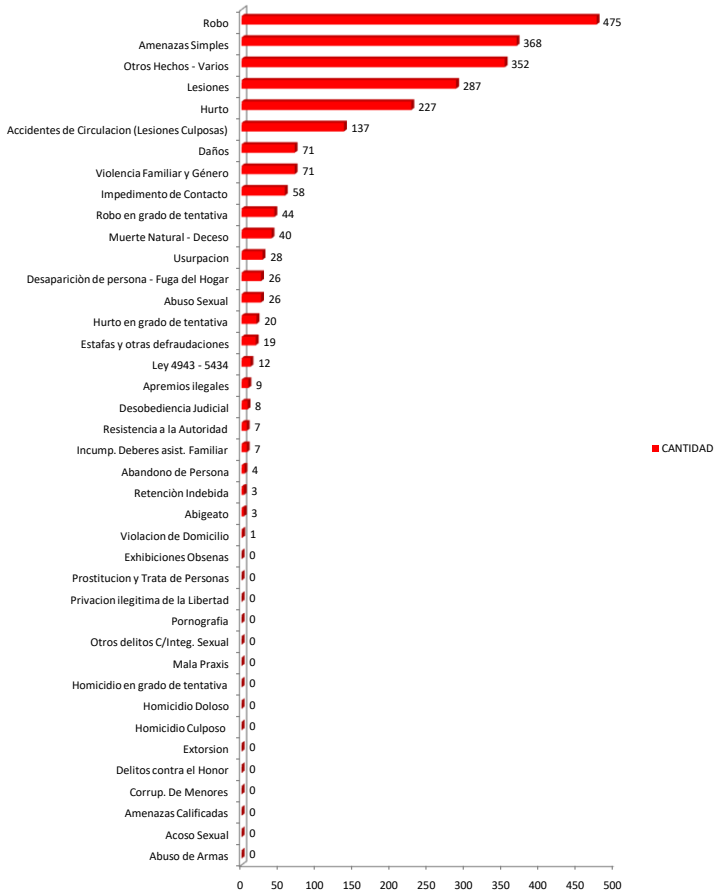
Total Denuncias- Julio 2019



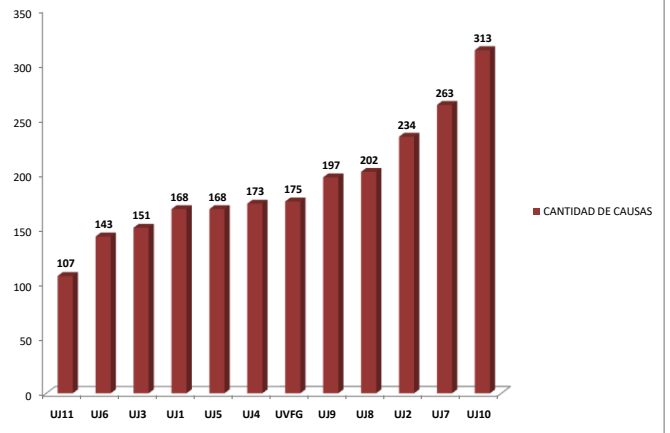
Porcentaje de Actuaciones contra Autores Sindicados/Desconocidos - Julio 2019



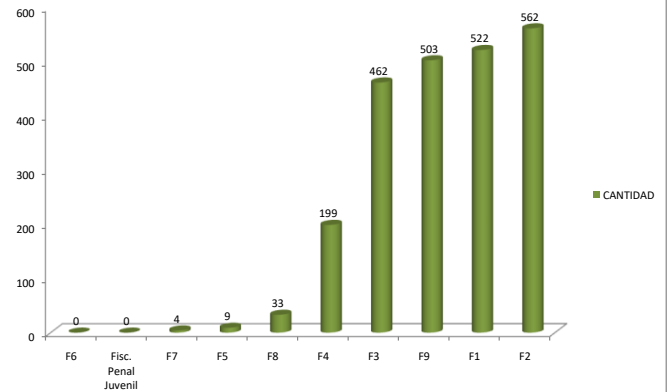
TOTAL DE DELITOS - JULIO 2019



TOTAL DE CAUSAS INGRESADAS POR UNIDAD JUDICIAL - JULIO 2019

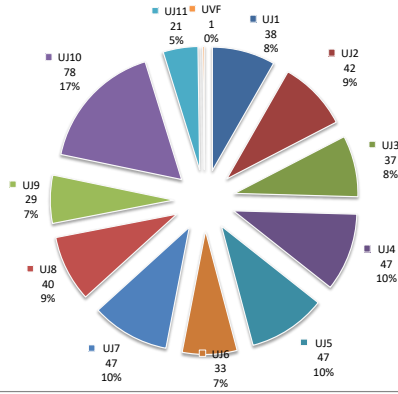


TOTAL DE CAUSAS INGRESADAS POR FISCALIA/JUZGADO - JULIO 2019

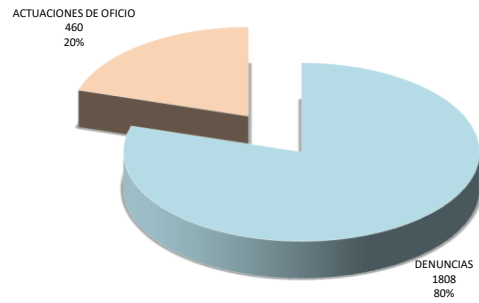




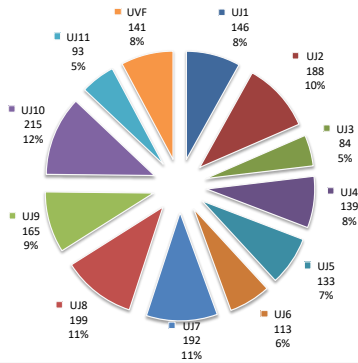
Total Actuaciones de Oficio - Agosto 2019




Porcentaje Denuncias/Actuaciones de Oficio - Agosto 2019



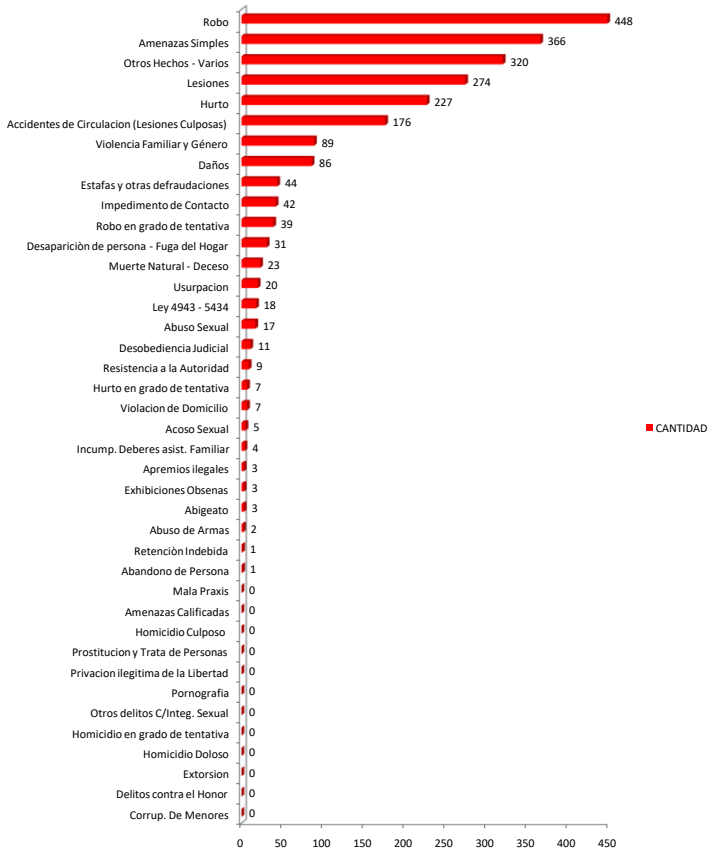
Total Denuncias- Agosto 2019



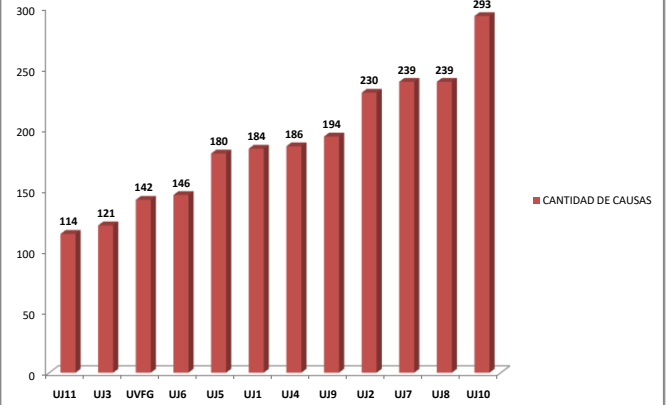
Porcentaje de Actuaciones contra Autores Sindicados/Desconocidos - Agosto 2019



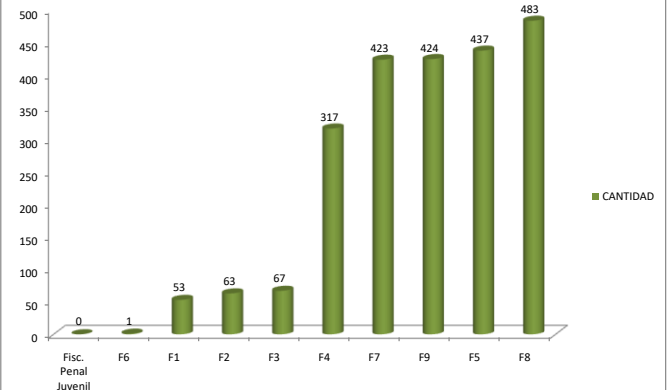
TOTAL DE DELITOS - AGOSTO 2019



TOTAL DE CAUSAS INGRESADAS POR UNIDAD JUDICIAL - AGOSTO 2019

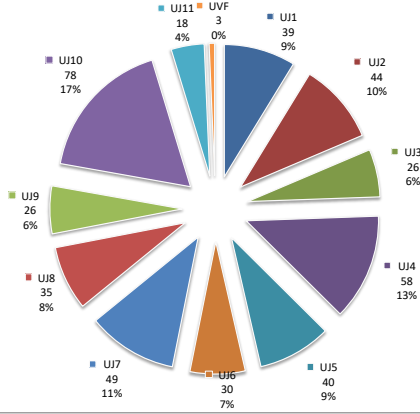


TOTAL DE CAUSAS INGRESADAS POR FISCALIA/JUZGADO - AGOSTO 2019

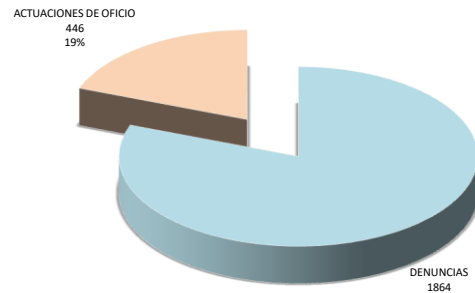




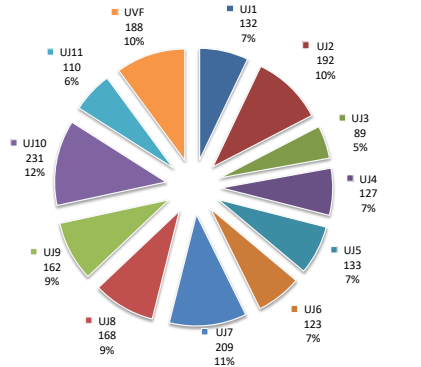
Total Actuaciones de Oficio - Septiembre 2019




Porcentaje Denuncias/Actuaciones de Oficio - Septiembre 2019



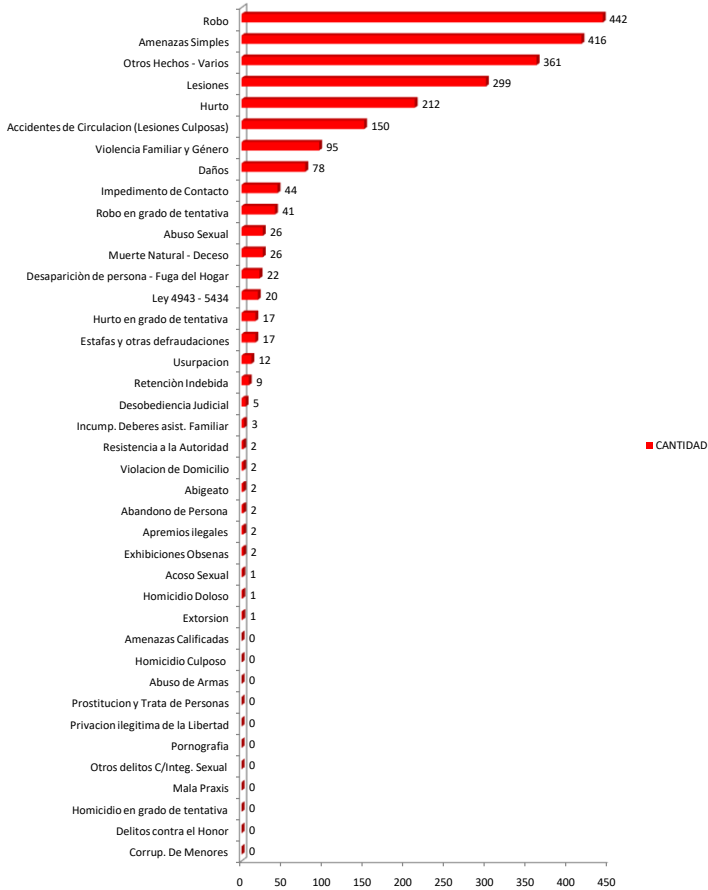
Total Denuncias- Septiembre 2019



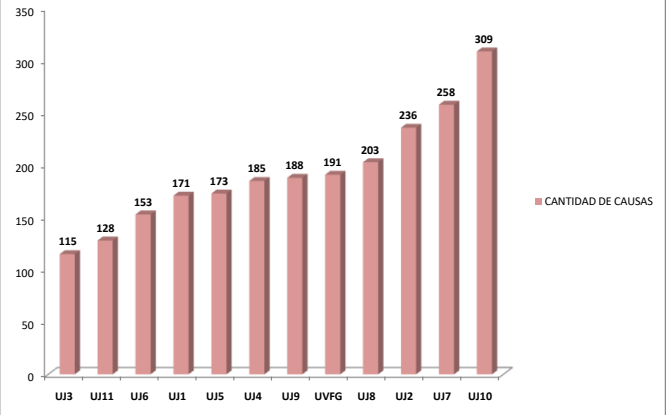
Porcentaje de Actuaciones contra Autores Sindicados/Desconocidos - Septiembre 2019



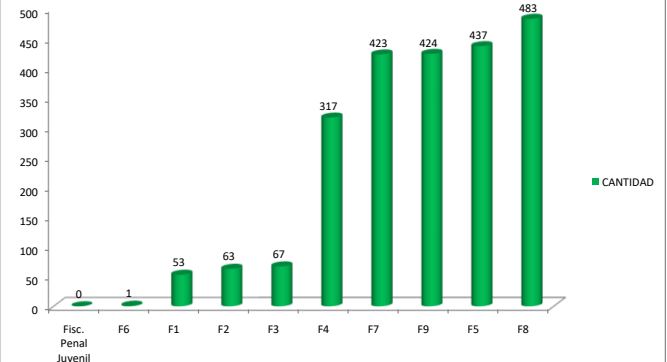
TOTAL DE DELITOS - Septiembre 2019



TOTAL DE CAUSAS INGRESADAS POR UNIDAD JUDICIAL - Septiembre 2019



TOTAL DE CAUSAS INGRESADAS POR FISCALIA/JUZGADO - Septiembre 2019





PODER JUDICIAL CATAMARCA
DIRECCION DE POLICIA JUDICIAL

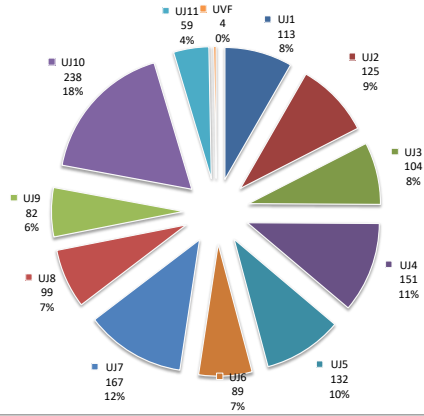
HECHOS DELICTIVOS REGISTRADOS

3er TRIMESTRE - AÑO 2.019

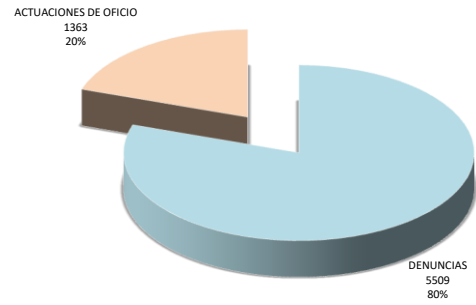
	UJ1	UJ2	UJ3	UJ4	UJ5	UJ6	UJ7	UJ8	UJ9	UJ10	UJ11	UVF	TOTALES
DENUNCIAS	410	575	283	393	389	353	593	545	497	677	290	504	5.509
ACTUACIONES DE OFICIO	113	125	104	151	132	89	167	99	82	238	59	4	1.363
	523	700	387	544	521	442	760	644	579	915	349	508	6.872
DELITOS													
1 Abandono de Persona	0	0	0	0	0	2	1	0	0	4	0	0	7
2 Abigeato	0	0	0	0	0	0	0	0	0	7	1	0	8
3 Abuso de Armas	0	2	0	0	0	0	0	0	0	0	0	0	2
4 Abuso Sexual	9	6	2	1	10	4	4	2	5	15	3	8	69
5 Acoso Sexual	2	0	0	0	0	0	0	1	1	0	2	0	6
6 Accidentes de Circulacion (Lesiones Culposas)	42	37	59	33	43	33	44	29	39	82	22	0	463
7 Amenazas Simples	44	87	51	70	66	74	191	99	115	180	76	97	1.150
8 Amenazas Calificadas	0	0	0	0	0	0	0	0	0	0	0	0	0
9 Apremios ilegales	0	1	0	4	5	4	0	0	0	0	0	0	14
10 Ley 4943 - 5434	0	9	0	0	0	0	0	0	0	0	0	41	50
11 Corrup. De Menores	0	0	0	0	0	0	0	0	0	0	0	0	0
12 Daños	8	28	13	29	19	17	27	30	27	20	15	2	235
13 Delitos contra el Honor	0	0	0	0	0	0	0	0	0	0	0	0	0
14 Desaparición de persona - Fuga del Hogar	3	8	0	4	4	4	16	8	15	14	3	0	79
15 Desobediencia Judicial	2	0	0	0	0	1	0	4	5	1	0	11	24
16 Estafas y otras defraudaciones	23	3	4	10	3	4	0	11	4	14	4	0	80
17 Exhibiciones Obsenas	0	0	0	0	0	0	0	1	1	1	2	0	5
18 Extorsion	0	0	0	0	0	1	0	0	0	0	0	0	1
19 Homicidio Culposo	0	0	0	0	0	0	0	0	0	0	0	0	0
20 Homicidio Doloso	0	0	0	0	0	0	1	0	0	0	0	0	1
21 Homicidio en grado de tentativa	0	0	0	0	0	0	0	0	0	0	0	0	0
22 Hurto	103	92	44	58	72	35	84	73	23	62	20	0	666
23 Hurto en grado de tentativa	19	12	0	1	1	1	0	7	3	0	0	0	44
24 Impedimento de Contacto	1	1	1	1	3	3	4	3	4	14	2	107	144
25 Incump. Deberes asist. Familiar	0	0	0	1	0	0	0	1	0	1	0	11	14
26 Lesiones	39	71	45	46	53	68	124	114	79	83	57	81	860
27 Mala Praxis	0	0	0	0	0	0	0	0	0	0	0	0	0
28 Muerte Natural - Deceso	8	6	2	13	13	6	9	2	3	17	10	0	89
29 Otros delitos C/Integ. Sexual	0	0	0	0	0	0	0	0	0	0	0	0	0
30 Otros Hechos - Varios	80	138	57	124	96	40	19	80	101	115	33	150	1.033
31 Pornografía	0	0	0	0	0	0	0	0	0	0	0	0	0
32 Privacion ilegítima de la Libertad	0	0	0	0	0	0	0	0	0	0	0	0	0
33 Prostitucion y Trata de Personas	0	0	0	0	0	0	0	0	0	0	0	0	0
34 Resistencia a la Autoridad	1	2	0	0	0	6	0	4	4	1	0	0	18
35 Retención Indebida	2	1	0	0	0	1	0	4	1	3	1	0	13
36 Robo	104	115	98	135	125	101	218	133	108	195	33	0	1.365
37 Robo en grado de tentativa	6	6	7	13	10	24	16	19	13	9	1	0	124
38 Usurpacion	0	7	7	2	2	3	1	12	6	11	9	0	60
39 Violacion de Domicilio	1	1	0	0	0	2	0	5	1	0	0	0	10
40 Violencia Familiar y Género	32	70	1	0	0	8	1	2	19	67	55	0	255
Total Delitos	529	703	391	545	525	442	760	644	577	916	349	508	6.889
INTERVENCIONES													
A F1	82	162	54	87	75	64	111	82	86	160	64	77	1.104
B F2	76	159	78	84	67	63	141	102	97	156	59	56	1.138
C F3	57	163	58	56	89	72	122	97	69	143	44	81	1.051
D F4	85	103	59	88	70	65	116	94	98	134	53	78	1.043
E F5	55	5	31	45	42	40	60	52	45	65	28	52	520
F F6	0	0	0	0	0	0	0	1	0	0	0	0	1
G F7	46	1	21	44	32	24	57	59	40	62	28	23	437
H F8	32	0	26	61	63	44	43	64	47	90	21	59	550
I F9	90	107	60	79	83	70	110	93	97	105	52	82	1.028
J Fiscalía Penal Juvenil	0	0	0	0	0	0	0	0	0	0	0	0	0
Total de Interv.	523	700	387	544	521	442	760	644	579	915	349	508	6.872
OTROS DATOS													
K Autores Desconocidos	279	274	179	279	241	137	407	269	191	355	72	2	2.685
L Autores Sindicados	185	419	162	237	188	225	347	374	402	645	268	506	3.958
M Masculinos	117	274	110	272	0	157	258	202	256	479	167	320	2.612
N Femeninos	73	142	59	56	0	71	88	76	116	204	91	179	1.155
O Diferencia Denuncias/Oficio - Hechos Concurso de delitos	6	3	4	1	4	0	0	0	-2	1	0	0	17



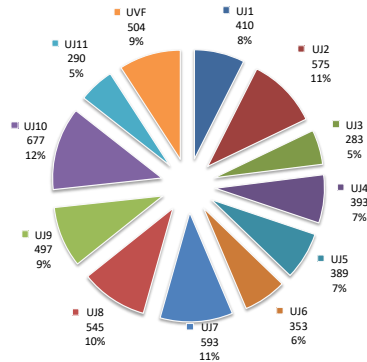
Total Actuaciones de Oficio - 3er Trimestre de 2019




Porcentaje Denuncias/Actuaciones de Oficio - 3er Trimestre 2019



Total Denuncias- 3er Trimestre de 2019



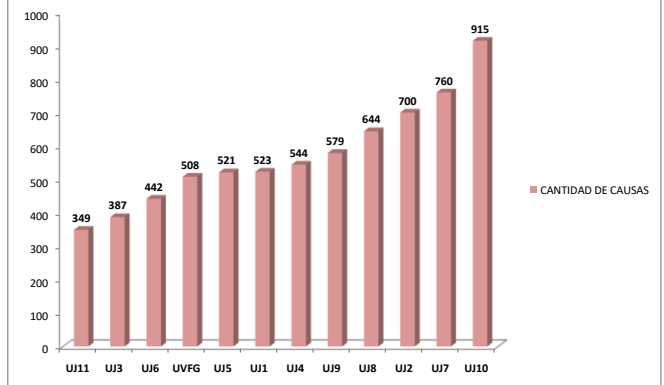
Porcentaje de Actuaciones contra Autores Sindicados/Desconocidos - 3er Trimestre de 2019



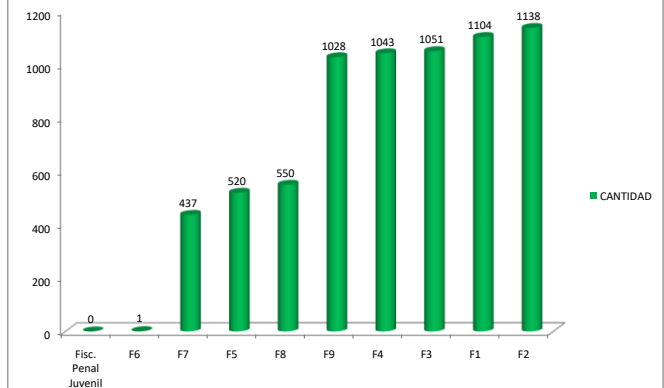
TOTAL DE DELITOS - 3er Trimestre de 2019



TOTAL DE CAUSAS INGRESADAS POR UNIDAD JUDICIAL - 3er Trimestre 2019

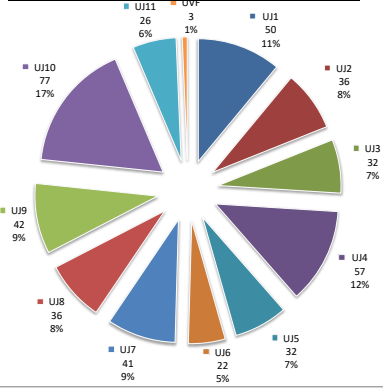


TOTAL DE CAUSAS INGRESADAS POR FISCALIA/JUZGADO - 3er Trimestre 2019

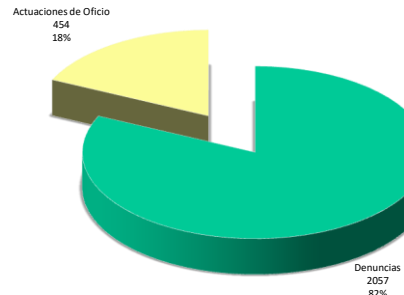




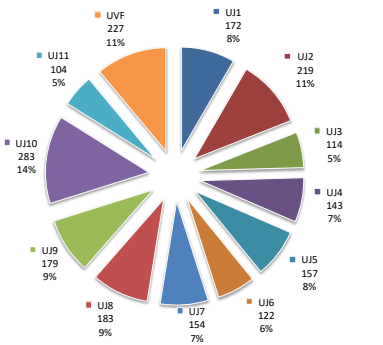
Total Actuaciones de Oficio - Octubre 2019



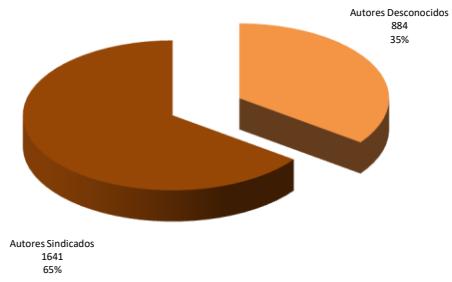
Porcentaje Denuncias/Actuaciones de Oficio - Octubre 2019



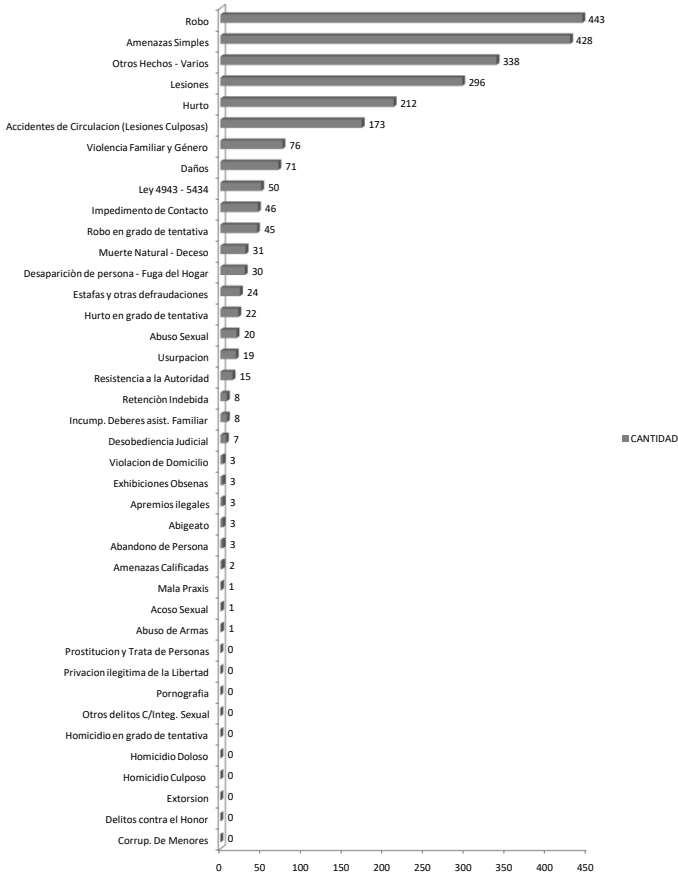
Total Denuncias- Octubre 2019



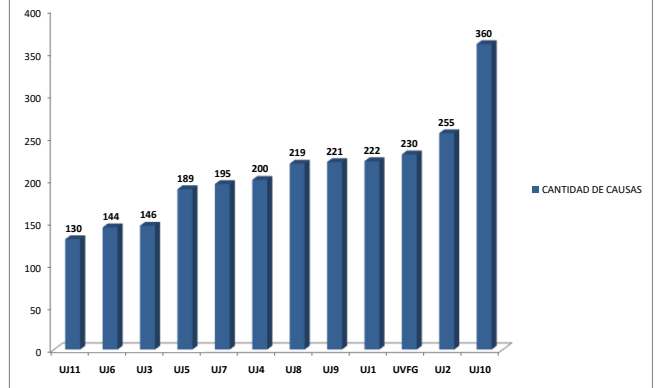
Porcentaje de Actuaciones contra Autores Sindicados/Desconocidos - Octubre 2019



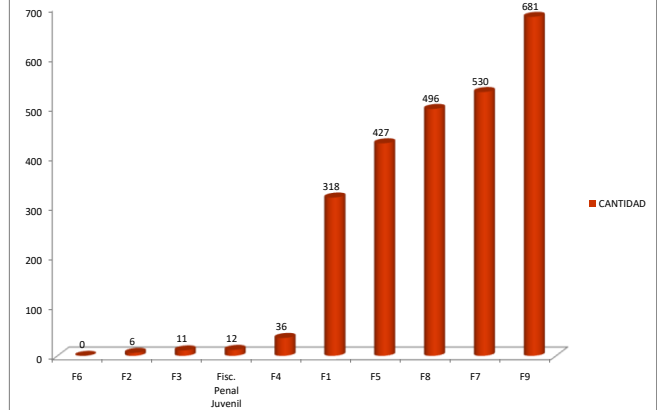
TOTAL DE DELITOS - Octubre 2019



TOTAL DE CAUSAS INGRESADAS POR UNIDAD JUDICIAL - Octubre 2019

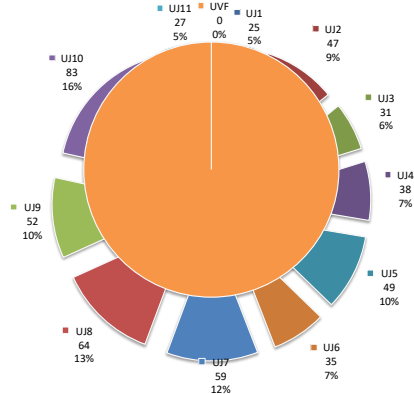


TOTAL DE CAUSAS INGRESADAS POR FISCALIA/JUZGADO - Octubre 2019

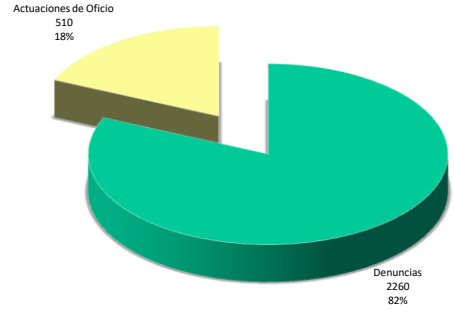




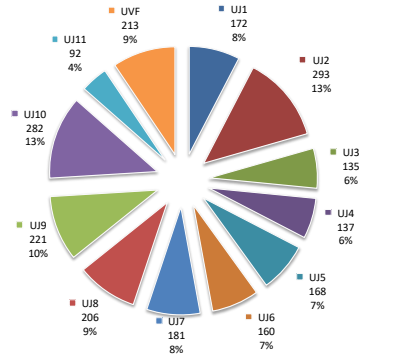
Total Actuaciones de Oficio - Noviembre 2019



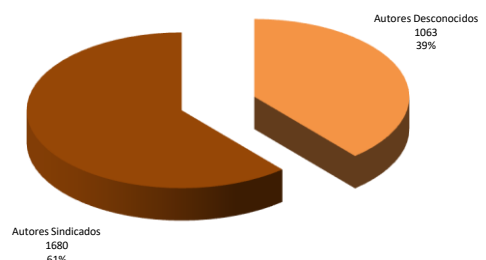
Porcentaje Denuncias/Actuaciones de Oficio - Noviembre 2019



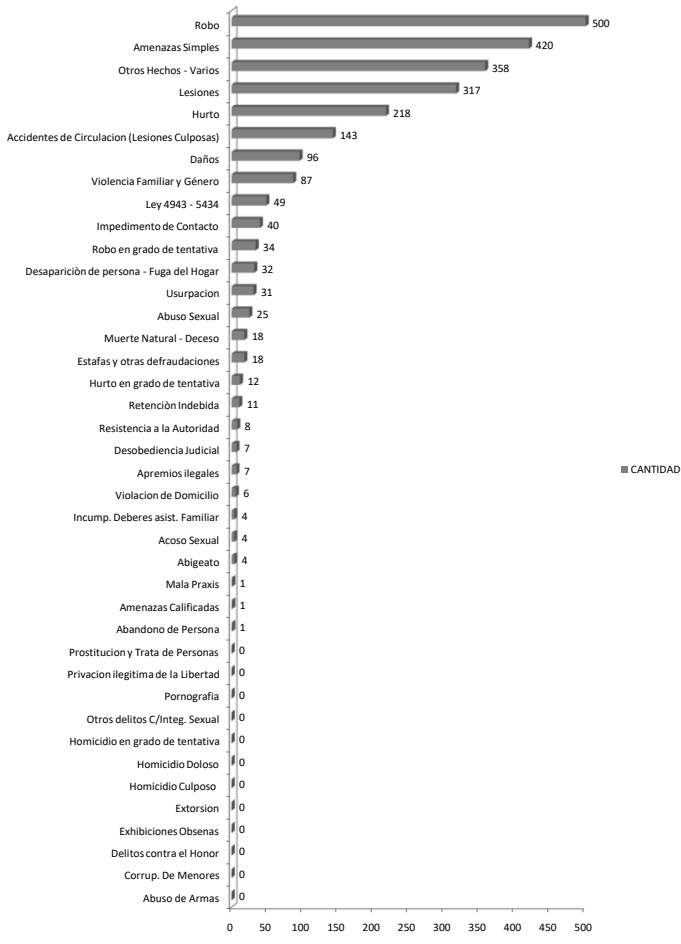
Total Denuncias- Noviembre 2019



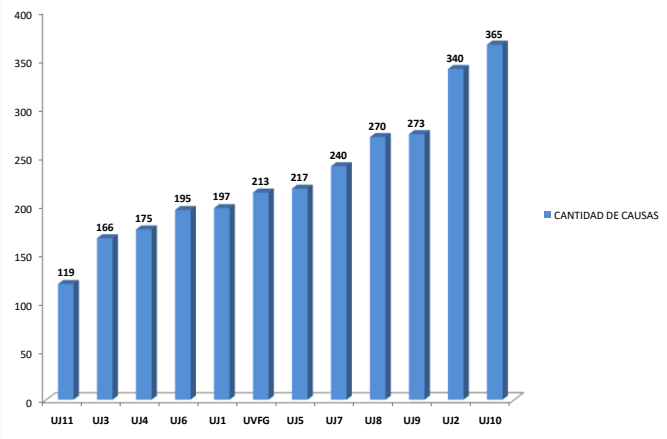
Porcentaje de Actuaciones contra Autores Sindicados/Desconocidos- Noviembre 2019



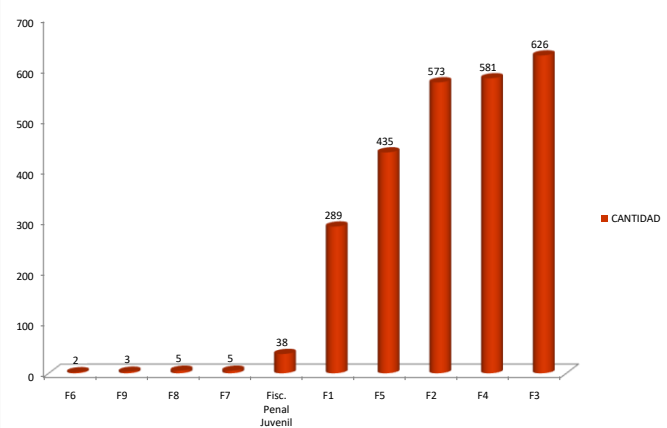
TOTAL DE DELITOS - Noviembre 2019



TOTAL DE CAUSAS INGRESADAS POR UNIDAD JUDICIAL - Noviembre 2019

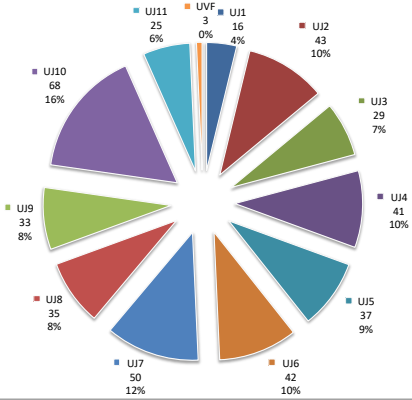


TOTAL DE CAUSAS INGRESADAS POR FISCALIA/JUZGADO - Noviembre 2019

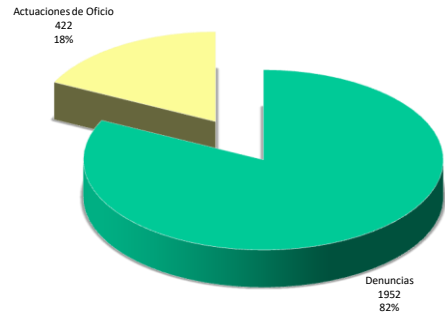




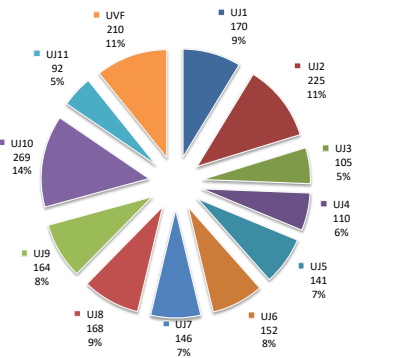
Total Actuaciones de Oficio - Diciembre 2019



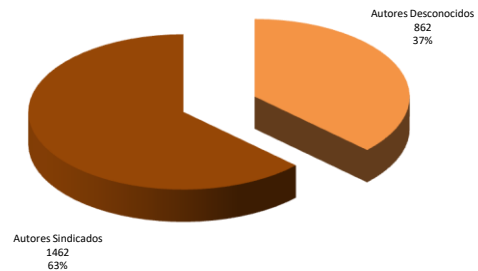
PORCENTAJE DENUNCIAS / ACTUACIONES DE OFICIO - DICIEMBRE 2019



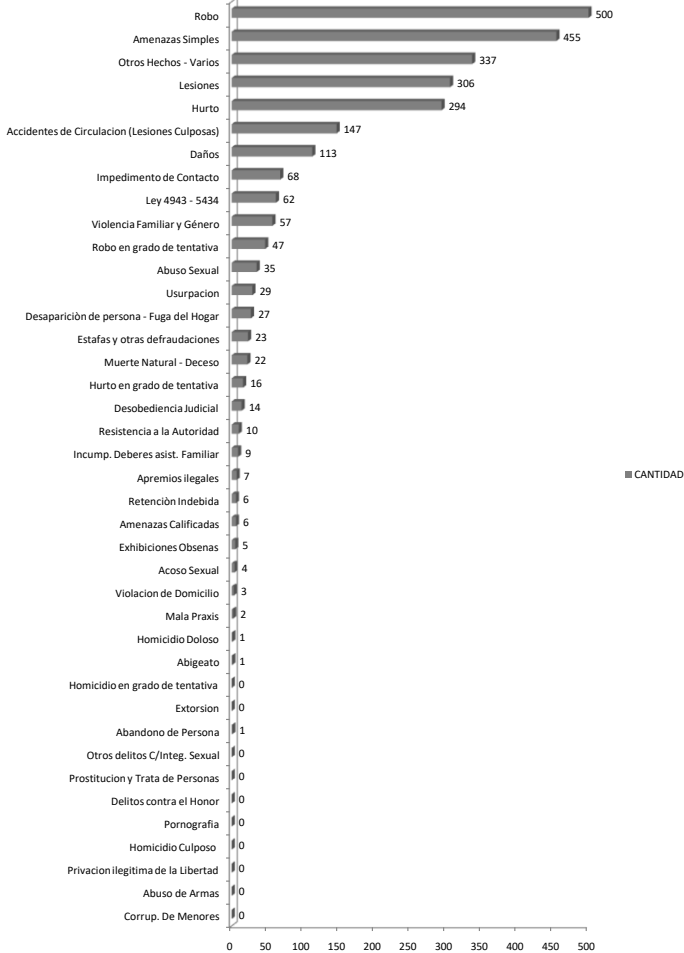
Total Denuncias- Diciembre 2019



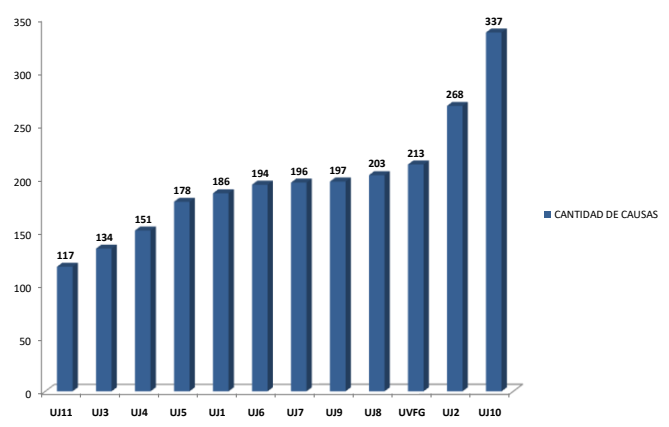
Porcentaje de Actuaciones contra Autores Sindicados/Desconocidos - Diciembre 2019



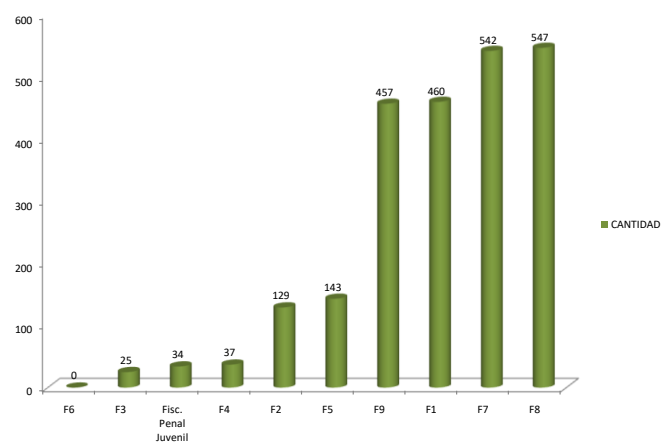
TOTAL DELITOS - DICIEMBRE 2019



TOTAL DE CAUSAS INGRESADAS POR UNIDAD JUDICIAL - Diciembre 2019



TOTAL DE CAUSAS INGRESADAS POR FISCALIA/JUZGADO - Diciembre 2019





PODER JUDICIAL CATAMARCA
DIRECCION DE POLICIA JUDICIAL

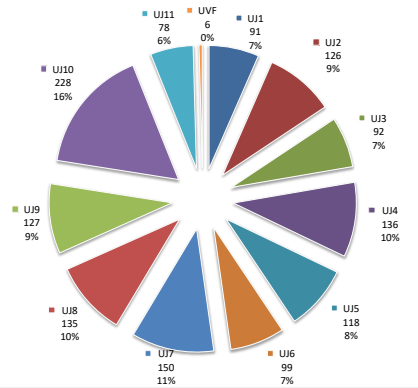
HECHOS DELICTIVOS REGISTRADOS

4to TRIMESTRE - AÑO 2019

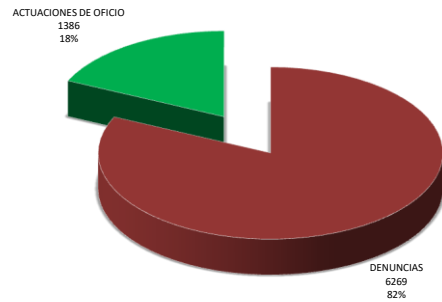
	UJ1	UJ2	UJ3	UJ4	UJ5	UJ6	UJ7	UJ8	UJ9	UJ10	UJ11	UVF	TOTALES
DENUNCIAS	514	737	354	390	466	434	481	557	564	834	288	650	6.269
ACTUACIONES DE OFICIO	91	126	92	136	118	99	150	135	127	228	78	6	1.386
	605	863	446	526	584	533	631	692	691	1.062	366	656	7.655
DELITOS													
1 Abandono de Persona	1	0	2	0	0	2	0	0	0	1	1	0	7
2 Abigeato	0	3	1	0	0	0	0	0	0	11	2	0	17
3 Abuso de Armas	0	1	0	0	0	0	0	0	0	0	0	0	1
4 Abuso Sexual	7	4	9	5	6	5	4	9	7	9	6	15	86
5 Acoso Sexual	1	1	1	0	0	0	0	0	0	1	0	0	4
6 Accidentes de Circulacion (Lesiones Culposas)	37	48	47	40	45	26	58	47	49	87	37	0	521
7 Amenazas Simples	76	82	61	56	71	94	160	99	108	210	50	129	1.196
8 Amenazas Calificadas	0	0	0	0	0	0	0	0	0	0	0	0	0
9 Apremios ilegales	2	0	1	0	1	5	0	0	0	6	0	0	15
10 Ley 4943 - 5434	0	3	0	0	0	0	0	0	2	0	0	32	37
11 Corrup. De Menores	0	0	0	0	0	0	0	0	0	0	0	0	0
12 Daños	21	26	25	14	29	15	22	34	30	47	12	4	279
13 Delitos contra el Honor	0	0	0	0	0	0	0	0	0	0	0	0	0
14 Desaparición de persona - Fuga del Hogar	4	13	3	11	6	10	8	14	9	8	1	1	88
15 Desobediencia Judicial	0	0	0	0	1	2	0	1	5	4	1	26	40
16 Estafas y otras defraudaciones	14	4	10	2	3	9	5	9	4	18	5	0	83
17 Exhibiciones Obsenas	1	0	3	0	1	0	2	3	0	1	2	0	13
18 Extorsion	0	0	0	0	0	2	0	0	0	0	0	0	2
19 Homicidio Culposo	0	0	0	0	0	0	0	1	0	0	0	0	1
20 Homicidio Doloso	0	0	0	1	0	0	0	0	0	0	0	0	1
21 Homicidio en grado de tentativa	0	0	0	0	0	0	0	2	0	0	0	0	2
22 Hurto	116	122	38	75	75	50	81	91	58	41	21	1	769
23 Hurto en grado de tentativa	13	20	2	1	2	2	8	2	1	1	0	0	52
24 Impedimento de Contacto	3	0	6	5	6	14	2	9	15	16	1	104	181
25 Incump. Deberes asist. Familiar	0	0	0	2	0	1	0	1	0	0	1	3	8
26 Lesiones	69	104	49	53	79	70	101	103	88	134	60	113	1.023
27 Mala Praxis	0	0	0	1	1	0	0	0	0	0	0	0	2
28 Muerte Natural - Deceso	3	2	4	14	7	4	2	5	4	6	4	0	55
29 Otros delitos C/Integ. Sexual	0	0	0	0	0	0	0	0	0	0	0	0	0
30 Otros Hechos - Varios	97	136	41	104	92	50	11	99	132	134	44	227	1.167
31 Pornografía	0	0	0	0	0	0	0	0	0	0	0	0	0
32 Privacion ilegítima de la Libertad	0	0	0	0	0	0	0	0	0	0	0	0	0
33 Prostitucion y Trata de Personas	0	0	0	0	0	0	0	0	0	0	0	0	0
34 Resistencia a la Autoridad	5	1	0	0	3	3	0	3	4	0	0	0	19
35 Retención Indevida	1	4	0	0	2	2	1	3	1	5	1	0	20
36 Robo	101	126	122	125	141	145	151	126	128	197	60	0	1.422
37 Robo en grado de tentativa	12	15	7	26	12	15	11	15	16	6	2	0	137
38 Usurpacion	0	5	6	1	4	3	4	12	5	16	7	0	63
39 Violacion de Domicilio	1	4	3	0	0	1	0	5	6	0	0	1	21
40 Violencia Familiar y Género	28	139	7	0	1	3	0	0	19	103	49	0	349
Total Delitos	613	863	448	536	588	533	631	693	691	1.062	367	656	7.681
A F1	74	129	70	91	84	76	84	94	106	129	65	65	1.067
B F2	47	85	47	46	53	64	63	71	65	124	31	12	708
C F3	54	82	41	43	53	44	54	72	71	94	25	29	662
D F4	44	99	37	30	48	83	52	67	51	82	29	32	654
E F5	100	99	47	60	69	93	99	95	102	135	48	58	1.005
F F6	0	0	0	1	0	0	0	1	0	0	0	0	2
G F7	91	138	60	91	89	50	71	89	107	139	69	83	1.077
H F8	98	95	70	82	89	60	100	90	86	140	48	90	1.048
I F9	89	124	74	82	82	56	108	85	96	217	50	78	1.141
J Fiscalía Penal Juvenil	8	12	2	0	17	7	0	28	7	2	1	0	84
Total de Interv.	605	863	448	526	584	533	631	692	691	1.062	366	447	7.448
K Autores Desconocidos	297	308	201	251	275	174	317	278	234	374	100	0	2.809
L Autores Sindicados	244	629	198	258	226	267	314	406	542	810	233	656	4.783
M Masculinos	85	418	120	262	0	193	237	241	368	592	171	417	3.104
N Femeninos	135	207	62	107	0	75	76	107	127	245	51	224	1.416
O Diferencia Denuncias/Oficio - Hechos Concurso de delitos	8	0	2	10	4	0	0	1	0	0	1	0	26



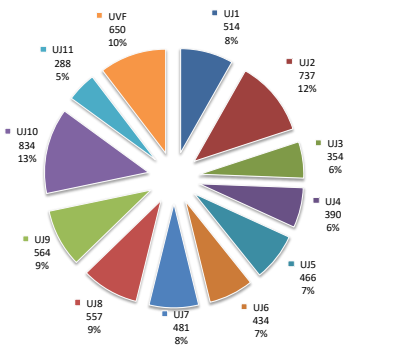
Total Actuaciones de Oficio - 4to TRIMESTRE 2019



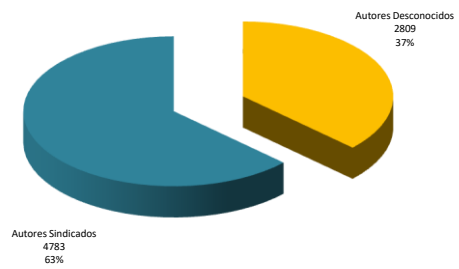
PORCENTAJE DENUNCIAS / ACTUACIONES DE OFICIO - 4to TRIMESTRE 2019



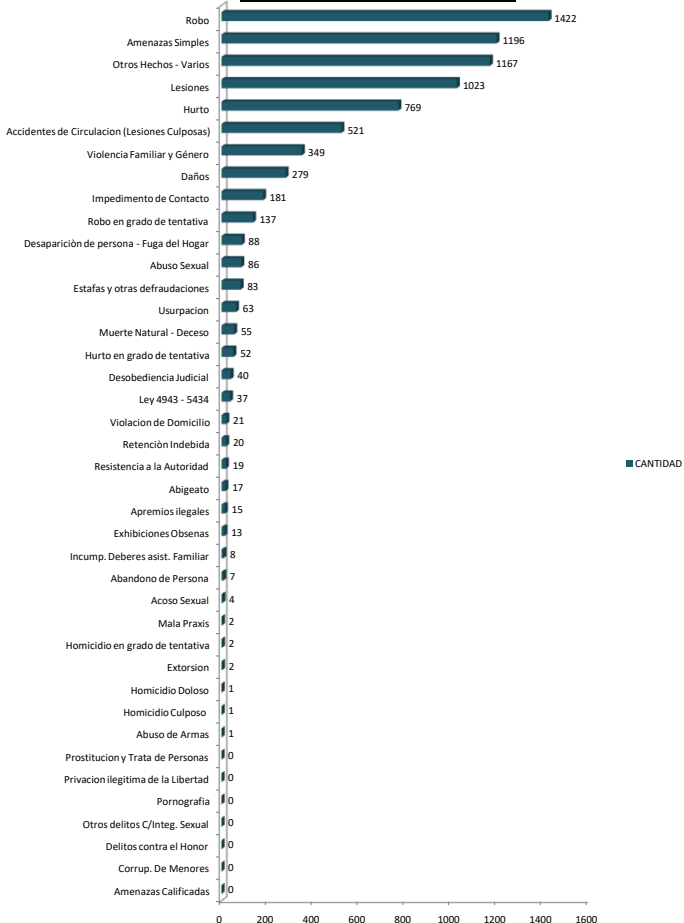
Total Denuncias- 4to TRIMESTRE 2019



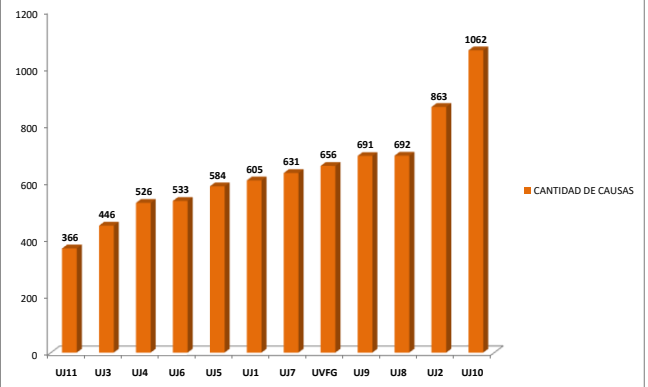
Porcentaje de Actuaciones contra Autores Sindicados/Desconocidos - 4to TRIMESTRE 2019



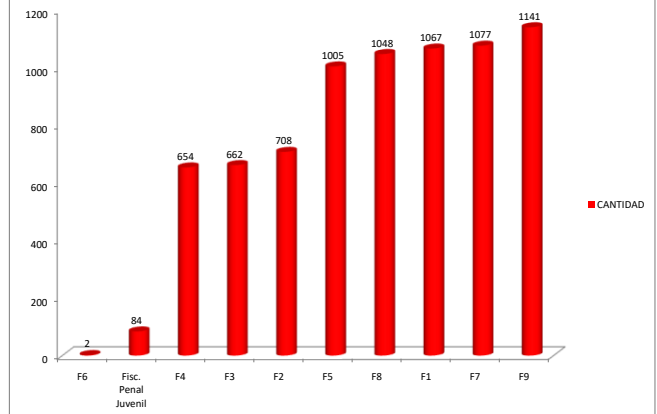
TOTAL DELITOS - 4to TRIMESTRE 2019



TOTAL DE CAUSAS INGRESADAS POR UNIDAD JUDICIAL - 4to TRIMESTRE 2019

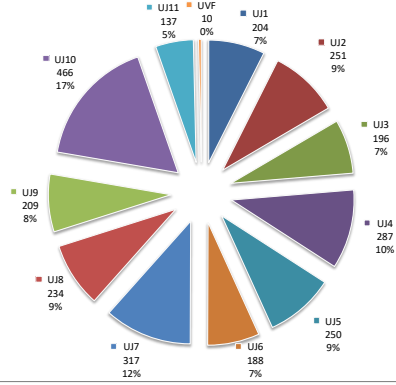


TOTAL DE CAUSAS INGRESADAS POR FISCALIA/JUZGADO - 4to TRIMESTRE 2019

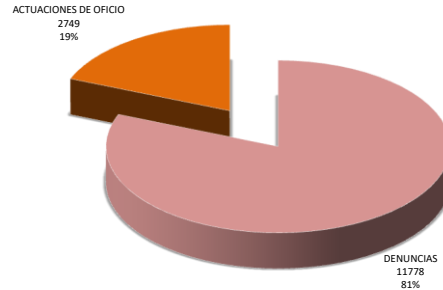




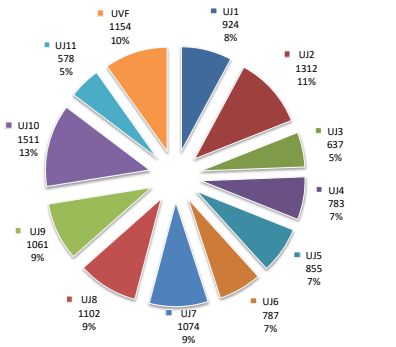
Total Actuaciones de Oficio - 2do SEMESTRE 2019



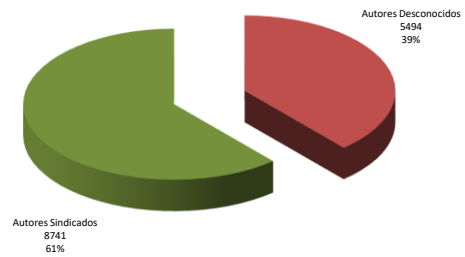
PORCENTAJE DENUNCIAS / ACTUACIONES DE OFICIO - 2do SEMESTRE 2019



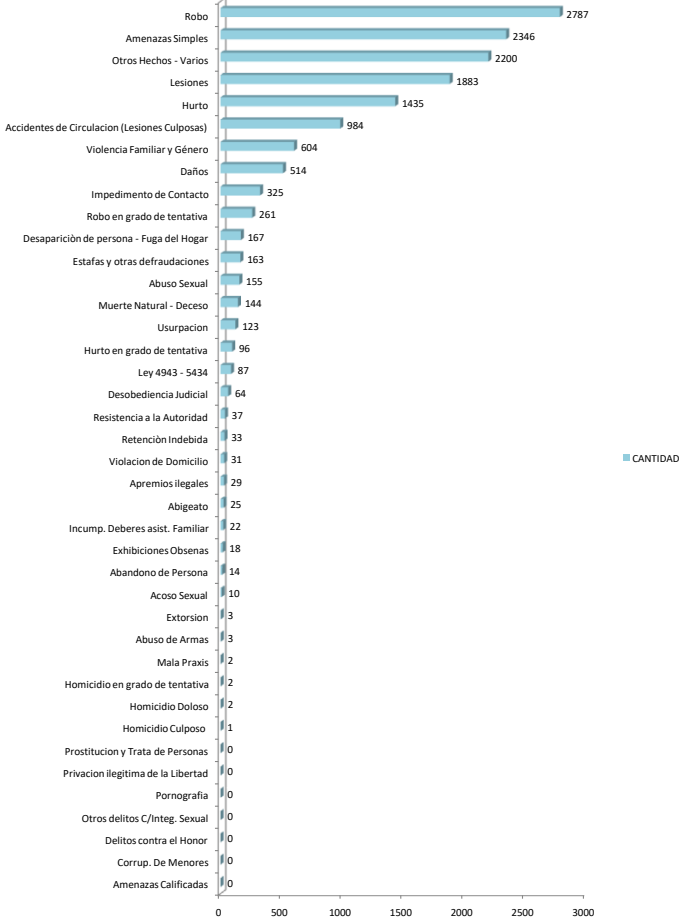
Total Denuncias- 2do SEMESTRE 2019



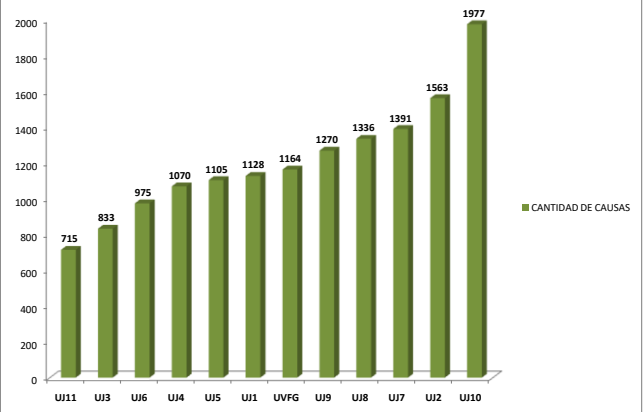
Porcentaje de Actuaciones contra Autores Sindicados/Desconocidos - 2do SEMESTRE 2019



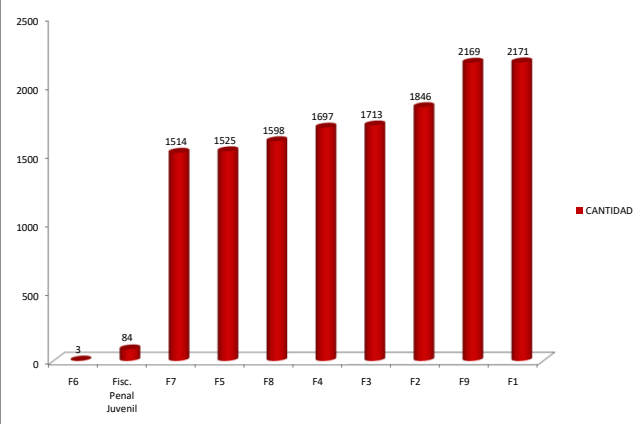
TOTAL DELITOS - 2do SEMESTRE 2019



TOTAL DE CAUSAS INGRESADAS POR UNIDAD JUDICIAL - 2do SEMESTRE 2019



TOTAL DE CAUSAS INGRESADAS POR FISCALIA/JUZGADO - 2do SEMESTRE 2019





PODER JUDICIAL CATAMARCA
DIRECCION DE POLICIA JUDICIAL

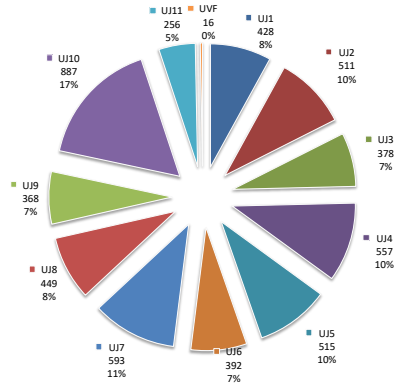
HECHOS DELICTIVOS REGISTRADOS

TOTAL AÑO 2.019

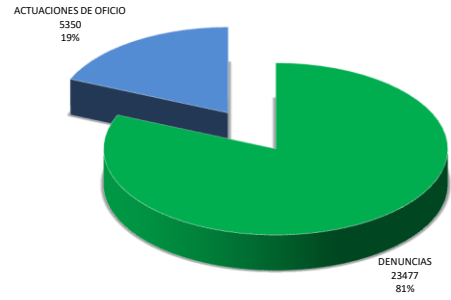
	UJ1	UJ2	UJ3	UJ4	UJ5	UJ6	UJ7	UJ8	UJ9	UJ10	UJ11	UVF	TOTALES
DENUNCIAS	1.810	2.528	1.344	1.709	1.791	1.592	2.186	2.267	2.232	2.707	1.175	2.136	23.477
ACTUACIONES DE OFICIO	428	511	378	557	515	392	593	449	368	887	256	16	5.350
	2.238	3.039	1.722	2.266	2.306	1.984	2.779	2.716	2.600	3.594	1.431	2.152	28.827
DELITOS													
1 Abandono de Persona	1	0	3	14	5	5	1	1	1	5	4	0	40
2 Abigeato	0	4	2	0	1	0	0	0	0	29	9	0	45
3 Abuso de Armas	0	3	0	0	0	0	0	2	0	1	0	0	6
4 Abuso Sexual	28	26	26	10	30	21	17	31	21	42	13	44	309
5 Acoso Sexual	4	1	1	1	1	2	0	1	2	3	2	0	18
6 Accidentes de Circulacion (Lesiones Culposas)	145	160	198	123	171	110	203	136	150	313	111	0	1.820
7 Amenazas Simples	240	317	247	221	314	361	681	424	396	713	245	451	4.610
8 Amenazas Calificadas	0	2	0	0	1	9	0	0	39	3	0	0	54
9 Apremios ilegales	7	1	1	4	10	12	0	0	2	13	0	0	50
10 Ley 4943 - 5434	0	23	1	0	0	0	0	0	23	0	0	232	279
11 Corrup. De Menores	0	0	0	0	0	0	0	0	0	0	0	0	0
12 Daños	59	96	59	90	83	64	102	134	108	124	61	16	996
13 Delitos contra el Honor	0	0	0	0	0	0	0	0	0	0	0	0	0
14 Desaparición de persona - Fuga del Hogar	18	37	16	24	29	24	34	56	37	32	10	2	319
15 Desobediencia Judicial	10	0	3	1	4	6	0	12	13	15	3	70	137
16 Estafas y otras defraudaciones	105	14	25	32	22	26	16	28	12	65	30	0	375
17 Exhibiciones Obsenas	1	1	3	0	4	3	2	8	2	4	5	0	33
18 Extorsion	0	0	0	1	0	4	1	0	1	0	0	0	7
19 Homicidio Culposo	0	0	0	0	0	0	0	1	0	0	0	0	1
20 Homicidio Doloso	0	1	0	1	0	0	1	0	0	0	1	0	4
21 Homicidio en grado de tentativa	0	0	0	0	0	0	0	2	0	0	1	0	3
22 Hurto	395	432	164	247	286	189	281	341	198	193	67	1	2.794
23 Hurto en grado de tentativa	94	63	12	3	8	6	12	27	6	4	0	0	235
24 Impedimento de Contacto	9	4	11	17	22	34	21	42	28	54	9	344	595
25 Incump. Deberes asist. Familiar	0	0	1	4	3	2	0	9	0	4	1	24	48
26 Lesiones	198	284	198	219	268	254	463	355	375	356	209	340	3.519
27 Mala Praxis	0	0	3	2	1	0	0	0	0	0	0	0	6
28 Muerte Natural - Deceso	25	24	12	49	35	21	23	14	11	36	18	0	268
29 Otros delitos C/Integ. Sexual	0	0	0	0	0	1	0	0	1	0	0	0	2
30 Otros Hechos - Varios	349	549	223	477	371	175	64	384	435	454	138	630	4.249
31 Pornografía	0	0	0	0	0	0	0	0	0	0	0	0	0
32 Privacion ilegítima de la Libertad	0	0	0	0	0	0	0	0	0	0	0	0	0
33 Prostitucion y Trata de Personas	0	0	0	0	0	0	0	0	0	0	0	0	0
34 Resistencia a la Autoridad	8	7	1	0	7	13	2	13	15	7	2	0	75
35 Retención Indevida	6	6	0	1	4	12	1	8	5	15	2	0	60
36 Robo	412	513	452	659	576	516	800	569	545	731	248	0	6.021
37 Robo en grado de tentativa	32	42	19	70	50	89	46	70	58	30	4	0	510
38 Usurpacion	1	23	24	10	17	12	6	42	35	76	46	0	292
39 Violacion de Domicilio	4	6	5	4	3	6	1	19	15	3	0	1	67
40 Violencia Familiar y Género	115	406	36	0	11	19	1	26	70	267	193	0	1.144
Total Delitos	2.266	3.045	1.746	2.284	2.337	1.996	2.779	2.755	2.604	3.592	1.432	2.155	28.991
A F1	281	461	229	338	299	259	393	339	345	470	204	257	3.875
B F2	237	421	221	283	234	241	381	359	320	456	177	161	3.491
C F3	266	417	184	237	293	249	332	332	299	406	140	223	3.378
D F4	273	371	200	261	278	286	335	317	303	404	176	217	3.421
E F5	289	261	180	238	258	227	308	324	349	371	171	285	3.261
F F6	0	0	0	1	0	0	0	5	0	2	0	0	8
G F7	292	371	230	294	286	226	339	343	319	468	202	241	3.611
H F8	296	321	242	337	339	248	345	368	319	522	173	291	3.801
I F9	296	404	235	278	302	241	346	314	339	493	187	268	3.703
J Fiscalía Penal Juvenil	8	12	2	0	17	7	0	28	7	2	1	0	84
Total de Interv.	2.238	3.039	1.723	2.267	2.306	1.984	2.779	2.729	2.600	3.594	1.431	1.943	28.633
K Autores Desconocidos	1.061	1.156	745	1.190	1.078	654	1.457	1.152	933	1.380	380	4	11.190
L Autores Sindicados	1.001	1.877	801	944	878	963	1.310	1.510	1.834	2.547	963	2.148	16.776
M Masculinos	448	1.219	567	1.077	0	727	958	1.035	1.240	1.840	677	1.241	11.029
N Femeninos	418	650	261	310	0	285	346	405	513	753	263	862	5.066
O Diferencia Denuncias/Oficio - Hechos Concurso de delitos	28	6	24	18	31	12	0	39	4	-2	1	0	161



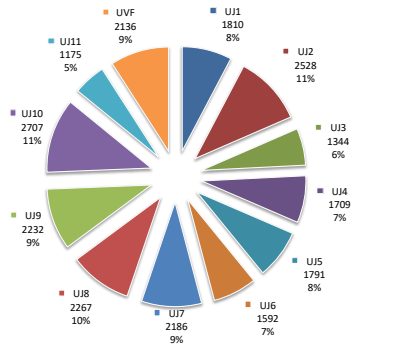
Total Actuaciones de Oficio - AÑO 2019




PORCENTAJE DENUNCIAS / ACTUACIONES DE OFICIO - TOTAL AÑO 2019



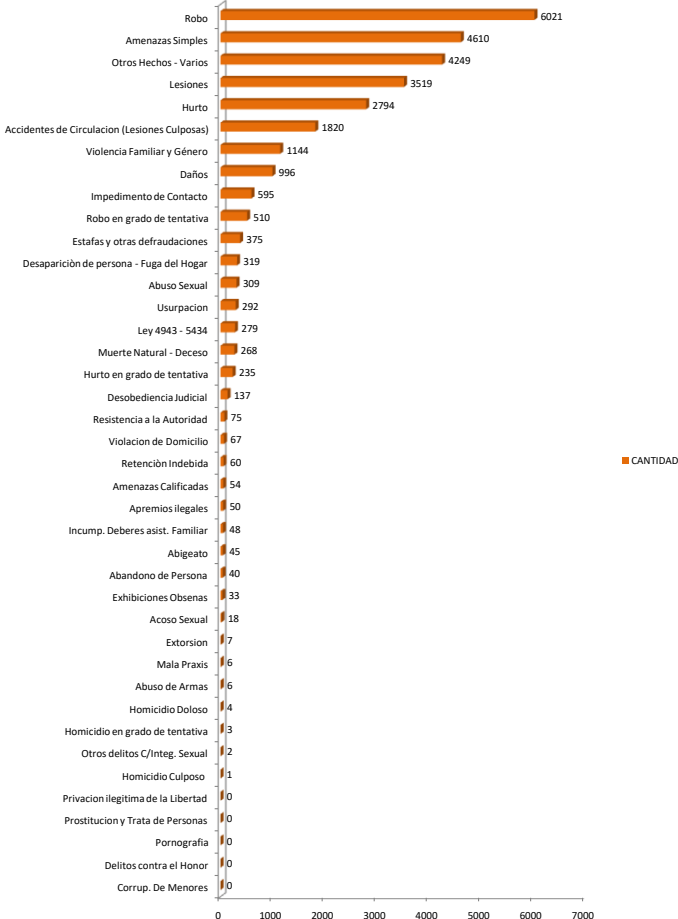
Total Denuncias- AÑO 2019



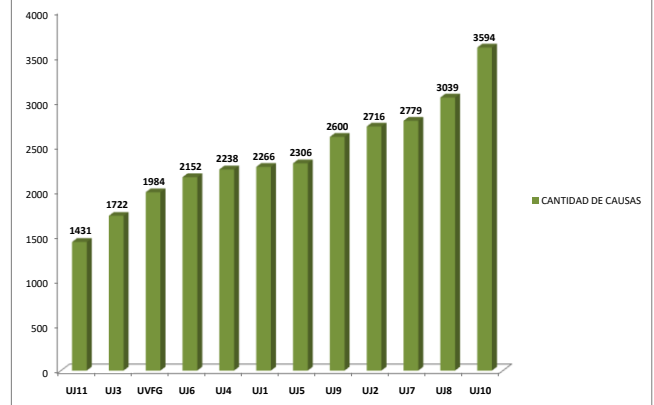
Porcentaje de Actuaciones contra Autores Sindicados/Desconocidos - AÑO 2019



TOTAL DELITOS - AÑO 2019



TOTAL DE CAUSAS INGRESADAS POR UNIDAD JUDICIAL - AÑO 2019



TOTAL DE CAUSAS INGRESADAS POR FISCALIA/JUZGADO - AÑO 2019

