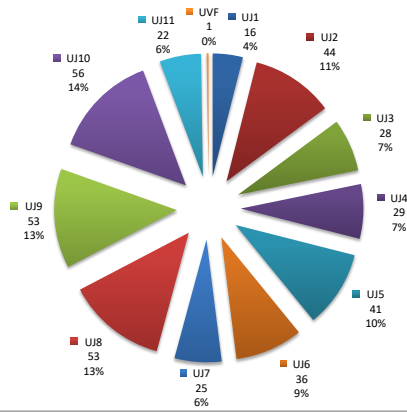


HECHOS DELICTIVOS REGISTRADOS

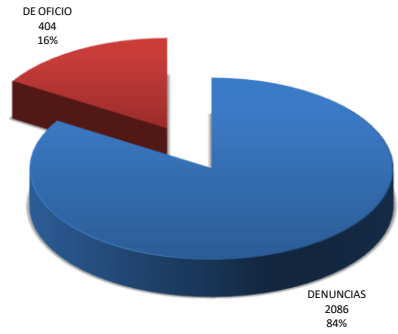
ENERO 2.018

	UJ1	UJ2	UJ3	UJ4	UJ5	UJ6	UJ7	UJ8	UJ9	UJ10	UJ11	UVF	TOTALES
DENUNCIAS	178	235	110	172	155	166	173	265	173	196	89	174	2.086
ACTUACIONES DE OFICIO	16	44	28	29	41	36	25	53	53	56	22	1	404
	194	279	138	201	196	202	198	318	226	252	111	175	2.490
DELITOS													
1 Abandono de Persona													0
2 Abigeato										3	1		4
3 Abuso de Armas													0
4 Abuso Sexual	1	1				1	1	2	2	2		3	13
5 Acoso Sexual										3			3
6 Accidentes de Circulación (Lesiones Culposas)	3	14	14	5	20	3	8	20	16	18	10		131
7 Amenazas Simples	22	47	16	32	34	50	69	58	47	41	19	32	467
8 Amenazas Calificadas		1						1					2
9 Apremios ilegales	3		2		3								8
10 Ley 4943 - 5434		4	18						4			78	104
11 Corrup. De Menores													0
12 Daños	6	13	4	13	9	10	9	12	17	11	9		113
13 Delitos contra el Honor													0
14 Desaparición de persona - Fuga del Hogar		3	3	2	2	4	3	7	4	3			31
15 Desobediencia Judicial		2	1			1		3	1	2		4	14
16 Estafas y otras defraudaciones	3	6	2	1	4		2			2			20
17 Exhibiciones Obsenas								2		1			3
18 Extorsion	1												1
19 Homicidio Culposo													0
20 Homicidio Doloso													0
21 Homicidio en grado de tentativa													0
22 Hurto	31	28	18	12	25	15	7	35	10	17	7		205
23 Hurto en grado de tentativa	4	1											5
24 Impedimento de Contacto	2			5	4	7	6	3	2	2	1	19	51
25 Incump. Deberes asist. Familiar	1							2		2		1	6
26 Lesiones	11	31	10	25	29	25	48	51	34	23	12	28	327
27 Mala Praxis			1	1							1		3
28 Muerte Natural - Deceso	1	3	3	5			1		3	1	3		20
29 Otros delitos C/Integ. Sexual													0
30 Otros Hechos - Varios	41	50	10	36	23	19	5	43	35	36	14	13	325
31 Pornografía													0
32 Privacion ilegítima de la Libertad													0
33 Prostitucion y Trata de Personas													0
34 Resistencia a la Autoridad	2		4						2	2			10
35 Retención Indebida	3	1						2		2			8
36 Robo	43	36	21	74	42	52	33	67	37	54	13		472
37 Robo en grado de tentativa	2	3	8	1	3	8	5	11	5	5			51
38 Usurpacion	1	4	3		3	4	1	5	6	4	2		33
39 Violacion de Domicilio					1	1		3		1			6
40 Violencia Familiar y Género	15	37	2		1	3			4	22	19		103
Total Delitos	196	285	140	212	203	203	198	327	229	257	111	178	2.539
A F1	3	3			5	2		1	1		2	18	35
B F2	44	61	39	44	48	42	47	56	54	54	24	34	547
C F3	38	57	40	52	50	40	51	78	56	57	21	31	571
D F4	50	67	15	43	46	51	34	69	36	43	24	24	502
E F5	44	56	33	47	26	49	42	64	47	69	29	37	543
F F6	3						2		2				7
G F7	9	28	9	14	14	17	19	45	22	25	10	10	222
H F8	2												12
I F9					2								9
J Juzg. Menores	1	7	2	1	5	1	3	5	8	4	1		38
Total de Interv.	194	279	138	201	196	202	198	318	226	252	111	175	2.490
K Autores Desconocidos	94	79	44	110	86	44	81	142	63	86	26	3	858
L Autores Sindicados	88	218	79	83	78	121	117	176	173	175	79	172	1.559
M Masculinos	48	134	70	83		89	71	137	121	135	58	53	999
N Femeninos	37	76	35	40		34	44	74	32	42	22	120	556
O Diferencia Denuncias/Oficio - Hechos Concurso de delitos	2	6	2	11	7	1	0	9	3	5	0	0	46

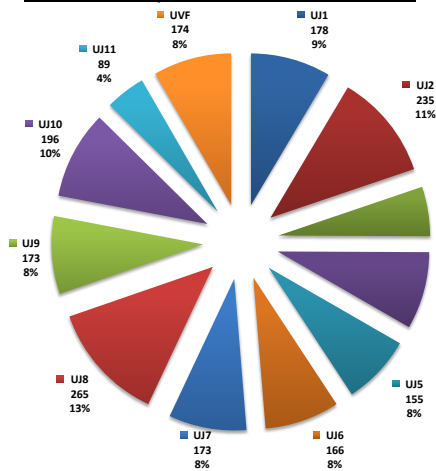
Total de Actuaciones de Oficio por Unidad Judicial - Enero 2018



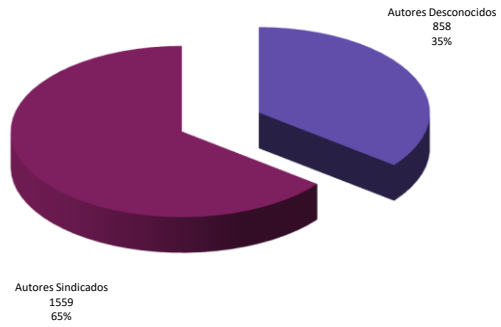
Porcentaje de Denuncias/Actuaciones de Oficio- Enero 2018



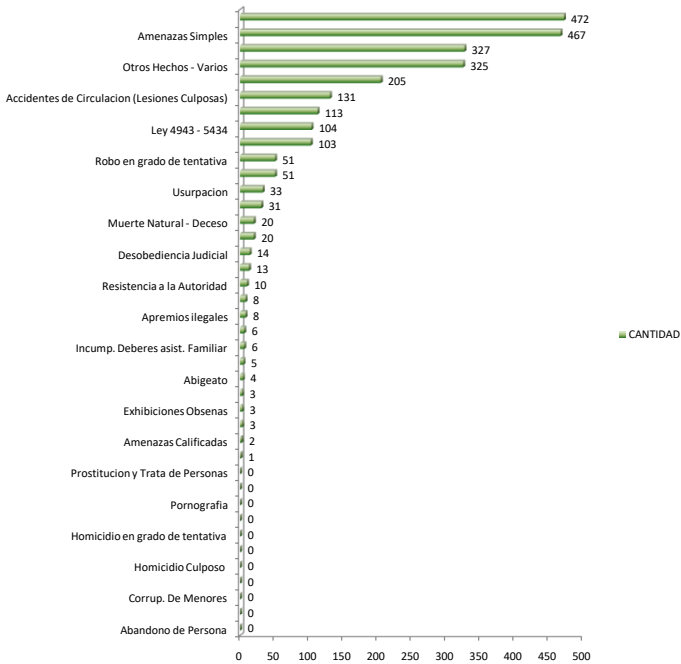
Total Denuncias por Unidad Judicial - Enero 2018



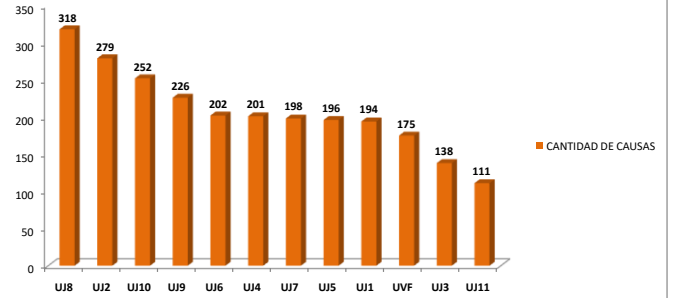
Porcentaje de Autores Sindicados/Desconocidos - Enero 2018



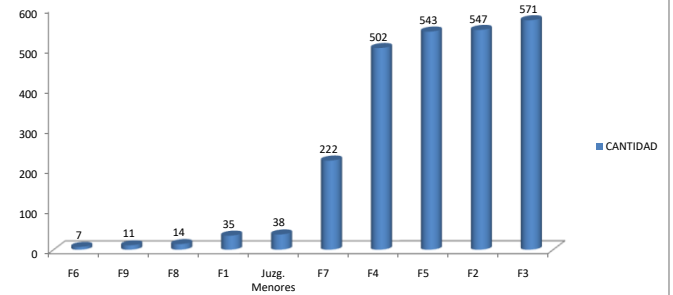
TOTAL DE DELITOS - ENERO 2018



TOTAL CAUSAS INGRESADAS POR UNIDAD - ENERO 2018



TOTAL DE CAUSAS INGRESADAS POR FISCALIA/JUZGADO ENERO 2018

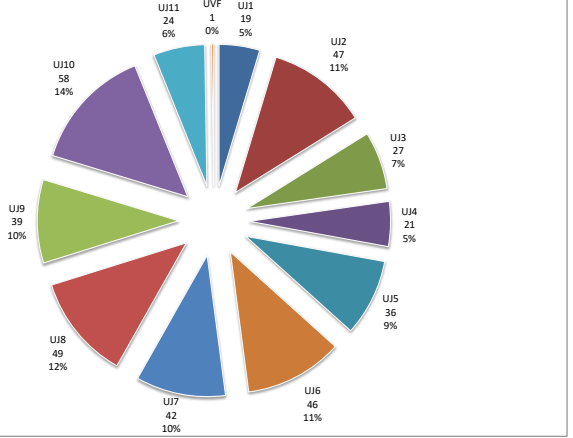


HECHOS DELICTIVOS REGISTRADOS

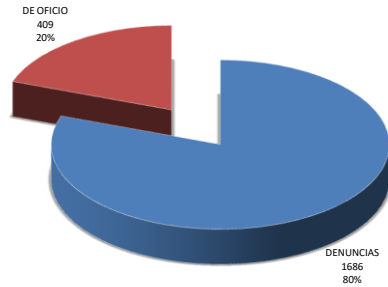
FEBRERO 2.018

	UJ1	UJ2	UJ3	UJ4	UJ5	UJ6	UJ7	UJ8	UJ9	UJ10	UJ11	UVF	TOTALES
DENUNCIAS	150	186	88	109	118	126	165	279	144	99	74	148	1.686
ACTUACIONES DE OFICIO	19	47	27	21	36	46	42	49	39	58	24	1	409
	169	233	115	130	154	172	207	328	183	157	98	149	2.095
DELITOS													
1 Abandono de Persona	1	0	0	0	1	0	0	0	0	1	0	0	3
2 Abigeato	0	0	0	0	0	0	0	0	0	1	1	0	2
3 Abuso de Armas	0	0	0	0	0	0	0	0	0	0	0	0	0
4 Abuso Sexual	1	2	2	0	1	1	1	2	0	4	2	4	20
5 Acoso Sexual	0	0	1	0	0	0	0	0	0	0	0	0	1
6 Accidentes de Circulacion (Lesiones Culposas)	12	19	12	8	15	5	18	10	12	19	11	0	141
7 Amenazas Simples	22	30	21	11	11	29	59	90	22	16	13	31	355
8 Amenazas Calificadas	0	0	0	0	1	0	0	1	0	0	0	0	2
9 Apremios ilegales	2	0	1	0	2	0	0	0	0	5	0	0	10
10 Ley 4943 - 5434	0	2	12	0	0	0	0	0	2	0	0	56	72
11 Corrup. De Menores	0	0	0	0	0	0	0	0	0	0	0	0	0
12 Daños	6	5	6	7	3	8	7	29	6	5	5	0	87
13 Delitos contra el Honor	0	0	0	0	0	0	0	0	0	0	0	0	0
14 Desaparecion de persona - Fuga del Hogar	0	1	2	1	3	4	1	0	5	0	0	0	17
15 Desobediencia Judicial	0	0	3	0	1	1	0	1	0	0	0	6	12
16 Estafas y otras defraudaciones	8	3	5	1	2	0	0	3	0	0	0	0	22
17 Exhibiciones Obsenas	0	0	0	0	0	0	0	0	0	0	0	0	0
18 Extorsion	0	1	0	0	1	0	0	0	0	0	0	0	2
19 Homicidio Culposo	0	0	0	0	0	0	0	0	0	0	0	0	0
20 Homicidio Doloso	0	0	0	0	0	0	0	0	0	0	0	0	0
21 Homicidio en grado de tentativa	0	0	0	0	0	0	0	0	0	0	0	0	0
22 Hurto	31	18	10	15	21	12	24	22	15	4	1	0	173
23 Hurto en grado de tentativa	5	3	0	0	2	0	1	0	0	0	0	0	11
24 Impedimento de Contacto	1	0	0	1	3	6	0	1	1	3	1	18	35
25 Incump. Deberes asist. Familiar	1	0	0	0	0	1	0	2	0	0	0	0	4
26 Lesiones	18	25	3	9	15	24	40	63	50	19	7	22	295
27 Mala Praxis	0	0	0	0	0	0	0	0	0	0	0	0	0
28 Muerte Natural - Deceso	0	7	1	3	1	0	0	0	1	7	2	0	22
29 Otros delitos C/Integ. Sexual	0	0	0	0	0	0	0	0	0	0	0	0	0
30 Otros Hechos - Varios	24	44	5	24	22	20	5	74	24	28	0	13	283
31 Pornografía	0	0	0	0	0	0	0	0	0	0	0	0	0
32 Privacion ilegítima de la Libertad	0	0	0	0	0	0	0	0	0	0	0	0	0
33 Prostitucion y Trata de Personas	0	0	0	0	0	0	0	0	0	0	0	0	0
34 Resistencia a la Autoridad	1	1	0	0	1	2	4	2	1	2	0	0	14
35 Retención Indevida	2	0	0	0	0	0	0	0	0	1	1	0	4
36 Robo	24	29	27	48	40	44	40	47	34	37	23	0	393
37 Robo en grado de tentativa	0	2	3	1	2	9	6	7	3	0	1	0	34
38 Usurpacion	3	1	1	0	4	4	1	2	0	2	3	0	21
39 Violacion de Domicilio	0	0	0	1	0	2	0	1	3	0	0	0	7
40 Violencia Familiar y Género	11	44	0	0	2	0	0	0	6	3	18	0	84
Total Delitos	173	237	115	130	154	172	207	357	185	157	89	150	2.126
A F1	52	65	24	46	36	33	48	67	40	33	25	33	502
B F2	15	16	15	4	12	13	26	38	17	8	12	13	189
C F3	0	0	0	0	1	0	0	0	0	0	0	0	6
D F4	1	0	0	0	1	0	0	2	0	0	0	0	10
E F5	0	0	0	0	1	0	0	1	0	2	0	0	18
F F6	0	0	4	3	2	6	0	0	0	1	0	0	16
G F7	25	35	14	16	35	26	32	62	42	15	15	19	336
H F8	42	76	33	22	37	50	53	75	40	45	27	33	533
I F9	30	36	26	42	28	42	41	68	37	49	18	26	443
J Juzg. Menores	4	5	3	0	1	4	7	15	7	4	1	0	51
Total de Interv.	169	233	119	133	154	174	207	328	183	157	98	149	2.104
K Autores Desconocidos	80	76	46	77	71	47	99	93	58	50	30	0	727
L Autores Sindicados	67	140	55	43	58	126	107	235	136	79	52	149	1.247
M Masculinos	31	88	46	37		55	77	175	99	19	32	101	760
N Femeninos	27	89	18	23		32	29	77	33	24	18	48	418
O Diferencia Denuncias/Oficio - Hechos Concurso de delitos	4	4	0	0	0	0	0	29	2	0	-9	0	30

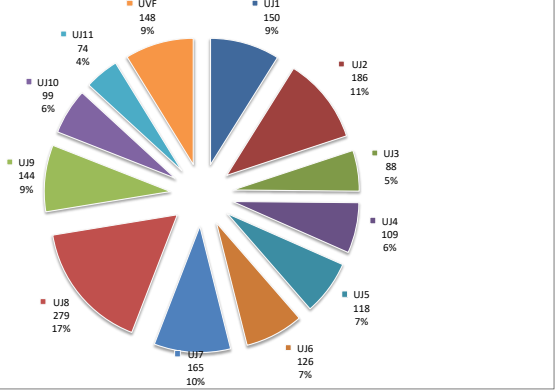
Total Actuaciones de Oficio - Febrero 2018



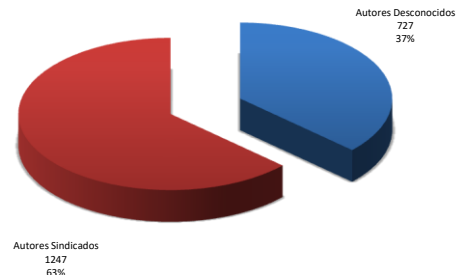
Porcentaje Denuncias/Actuaciones de Oficio- Febrero 2018



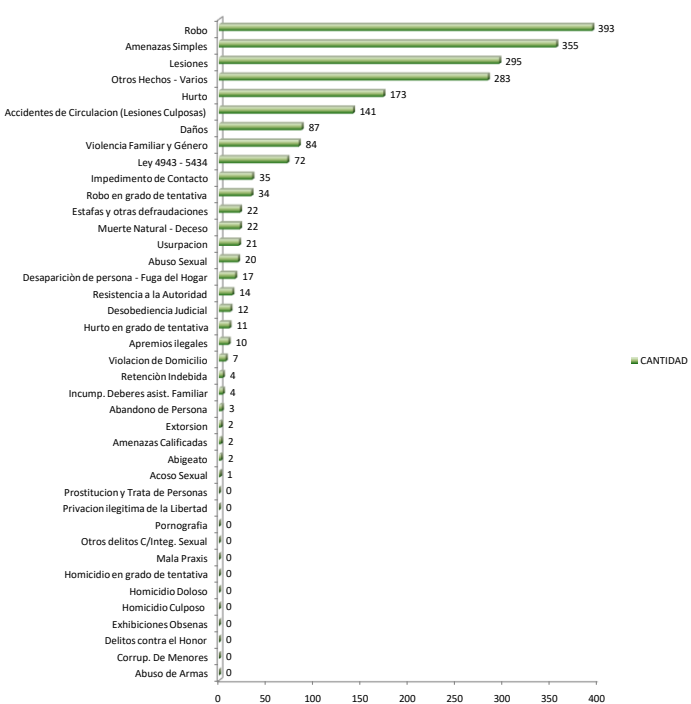
Total Denuncias - Febrero 2018



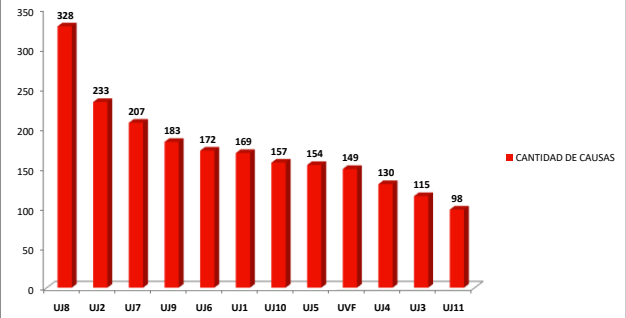
Porcentaje de Actuaciones contra Autores Sindicados/Desconocidos- Febrero 2018



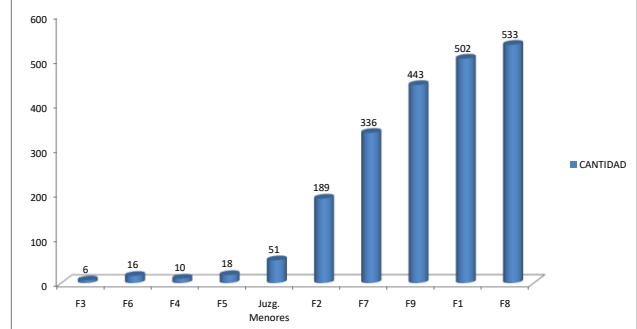
TOTAL DE DELITOS - FEBRERO 2018



TOTAL CAUSAS INGRESADAS POR UNIDAD - FEBRERO 2018



TOTAL DE CAUSAS INGRESADAS POR FISCALIA/JUZGADO - FEBRERO 2018

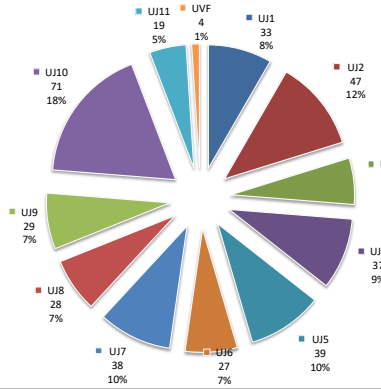


HECHOS DELICTIVOS REGISTRADOS

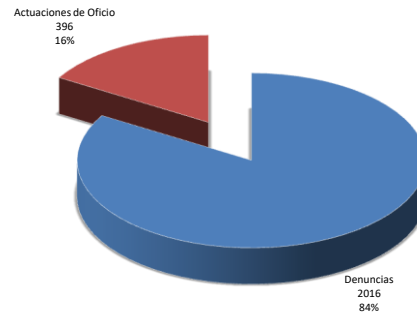
MARZO 2.018

	UJ1	UJ2	UJ3	UJ4	UJ5	UJ6	UJ7	UJ8	UJ9	UJ10	UJ11	UVF	TOTALES
DENUNCIAS	178	207	128	153	160	134	159	224	175	205	142	151	2.016
ACTUACIONES DE OFICIO	33	47	24	37	39	27	38	28	29	71	19	4	396
	211	254	152	190	199	161	197	252	204	276	161	155	2.412
DELITOS													
1 Abandono de Persona	0	0	0	0	0	0	0	0	0	0	0	0	0
2 Abigeato	0	0	0	0	0	0	0	0	0	2	1	0	3
3 Abuso de Armas	0	0	0	0	0	0	0	0	0	0	0	0	0
4 Abuso Sexual	1	2	0	2	3	2	0	3	1	3	2	2	21
5 Acoso Sexual	0	0	2	0	0	0	0	0	0	0	0	0	2
6 Accidentes de Circulación (Lesiones Culposas)	10	14	17	10	16	14	19	12	16	33	8	0	169
7 Amenazas Simples	33	24	26	23	40	30	51	53	44	56	40	36	456
8 Amenazas Calificadas	0	0	0	0	2	0	0	0	0	0	0	0	2
9 Apremios ilegales	1	0	0	0	1	0	0	0	0	1	2	0	5
10 Ley 4943 - 5434	0	4	17	0	0	0	0	0	1	0	0	37	59
11 Corrup. De Menores	0	0	0	0	0	0	0	0	0	0	0	0	0
12 Daños	9	11	6	9	4	6	5	10	10	14	9	2	95
13 Delitos contra el Honor	0	0	0	0	0	0	0	0	0	0	0	0	0
14 Desaparición de persona - Fuga del Hogar	1	3	0	2	1	2	3	5	4	1	1	0	23
15 Desobediencia Judicial	1	0	0	0	2	2	0	1	1	0	0	15	22
16 Estafas y otras defraudaciones	5	2	2	1	4	3	0	3	1	3	1	0	25
17 Exhibiciones Obsenas	0	0	0	0	0	0	0	0	0	1	0	0	1
18 Extorsión	1	0	0	0	0	0	0	0	0	0	0	0	1
19 Homicidio Culposo	0	0	0	2	0	0	0	0	0	0	0	0	2
20 Homicidio Doloso	0	0	0	0	0	0	0	0	0	0	0	0	0
21 Homicidio en grado de tentativa	0	0	0	0	0	0	0	0	0	0	0	0	0
22 Hurto	46	31	17	24	13	8	25	22	13	14	7	0	220
23 Hurto en grado de tentativa	2	3	0	0	0	0	0	1	0	0	0	0	6
24 Impedimento de Contacto	0	3	0	0	4	3	1	1	4	9	7	11	43
25 Incump. Deberes asist. Familiar	0	0	0	1	0	0	0	1	0	0	0	1	3
26 Lesiones	12	32	13	24	26	28	31	51	18	36	26	20	317
27 Mala Praxis	1	0	1	0	0	0	0	0	0	0	0	0	2
28 Muerte Natural - Deceso	4	0	0	7	6	0	2	2	0	1	0	0	22
29 Otros delitos C/Integ. Sexual	0	0	0	0	0	0	0	0	0	0	0	0	0
30 Otros Hechos - Varios	53	59	14	24	30	17	3	47	27	41	14	32	361
31 Pornografía	0	0	0	0	0	0	0	0	0	0	0	0	0
32 Privación ilegítima de la Libertad	0	0	0	0	0	0	0	0	0	0	0	0	0
33 Prostitución y Trata de Personas	0	0	0	0	0	0	0	0	0	0	0	0	0
34 Resistencia a la Autoridad	0	3	0	1	1	0	3	4	4	1	4	0	21
35 Retención Indevida	1	1	0	0	1	0	0	2	2	2	1	0	10
36 Robo	27	23	31	57	47	40	48	36	44	47	23	0	423
37 Robo en grado de tentativa	4	2	4	3	4	5	5	7	4	1	0	0	39
38 Usurpación	1	1	3	1	0	2	0	1	2	7	3	0	21
39 Violación de Domicilio	0	0	0	0	0	2	1	0	3	0	1	0	7
40 Violencia Familiar y Género	12	42	0	0	1	0	0	0	7	9	13	0	84
Total Delitos	225	260	153	191	206	164	197	262	206	282	163	156	2.465
A F1	1	0	0	0	5	1	0	0	1	0	0	9	17
B F2	22	34	21	31	17	24	29	29	21	43	31	17	319
C F3	50	62	45	39	54	29	49	62	53	65	34	20	562
D F4	52	71	32	49	42	43	41	50	43	55	32	34	544
E F5	50	38	23	41	38	35	47	55	38	63	35	39	502
F F6	0	3	3	3	2	1	3	2	5	2	6	0	30
G F7	34	37	31	23	38	24	21	41	38	46	16	19	368
H F8	0	0	0	0	0	0	0	0	0	0	0	9	9
I F9	0	0	0	0	1	0	0	1	0	0	0	8	10
J Juzg. Menores	2	9	0	4	2	5	7	12	5	4	7	0	57
Total de Interv.	211	254	155	190	199	162	197	252	204	278	161	155	2.418
K Autores Desconocidos	100	73	59	102	79	45	105	86	77	99	32	2	859
L Autores Sindicados	95	163	74	68	92	90	90	166	144	190	124	153	1.449
M Masculinos	54	96	67	65		67	60	125	74	140	76	103	927
N Femeninos	38	57	20	24		29	25	57	49	60	40	50	449
O Diferencia Denuncias/Oficio - Hechos Concurso de delitos	14	6	1	1	7	3	0	10	2	6	2	0	52

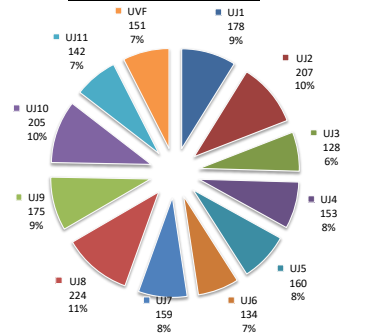
Total Actuaciones de Oficio - Marzo 2018



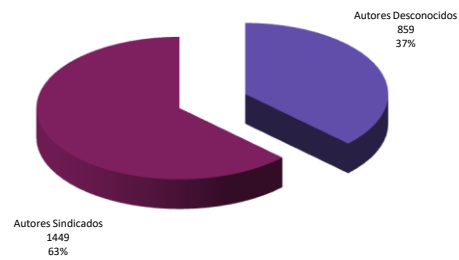
Porcentaje de Denuncias/Actuaciones de Oficio - Marzo 2018



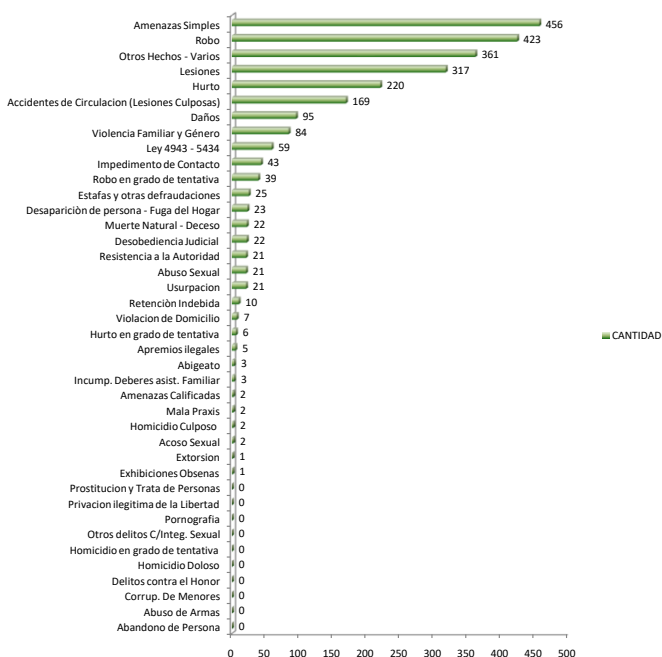
Total Denuncias- Marzo 2018



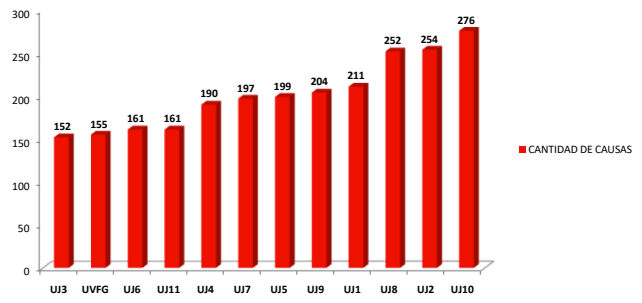
Porcentaje de Actuaciones contra Autores Sindicados/Desconocidos - Marzo 2018



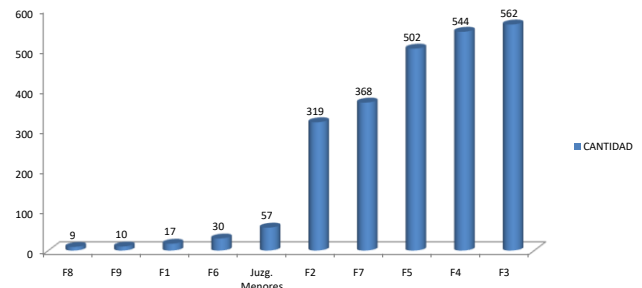
TOTAL DE DELITOS - MARZO 2018



TOTAL DE CAUSAS INGRESADAS POR UNIDAD JUDICIAL - MARZO 2018



TOTAL DE CAUSAS INGRESADAS POR FISCALIA/JUZGADO - MARZO 2018

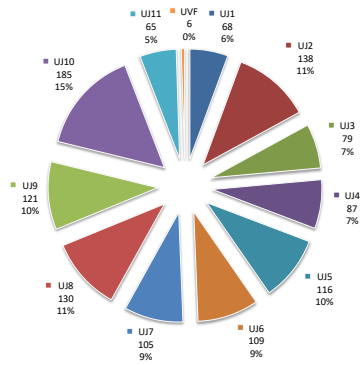


HECHOS DELICTIVOS REGISTRADOS

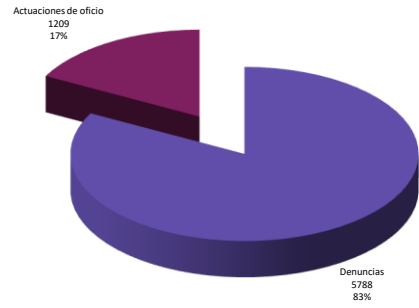
1er TRIMESTRE - AÑO 2.018

		UJ1	UJ2	UJ3	UJ4	UJ5	UJ6	UJ7	UJ8	UJ9	UJ10	UJ11	UVF	TOTALES
DENUNCIAS		506	628	326	434	433	426	497	768	492	500	305	473	5.788
ACTUACIONES DE OFICIO		68	138	79	87	116	109	105	130	121	185	65	6	1.209
		574	766	405	521	549	535	602	898	613	685	370	479	6.997
DELITOS														
1	Abandono de Persona	1	0	0	0	1	0	0	0	0	1	0	0	3
2	Abigeato	0	0	0	0	0	0	0	0	0	6	3	0	9
3	Abuso de Armas	0	0	0	0	0	0	0	0	0	0	0	0	0
4	Abuso Sexual	3	5	2	2	4	4	2	7	3	9	4	9	54
5	Acoso Sexual	0	0	3	0	0	0	0	0	0	3	0	0	6
6	Accidentes de Circulación (Lesiones Culposas)	25	47	43	23	51	22	45	42	44	70	29	0	441
7	Amenazas Simples	77	101	63	66	85	109	179	201	113	113	72	99	1.278
8	Amenazas Calificadas	0	1	0	0	3	0	0	2	0	0	0	0	6
9	Apremios ilegales	6	0	3	0	6	0	0	0	0	6	2	0	23
10	Ley 4943 - 5434	0	10	47	0	0	0	0	0	7	0	0	171	235
11	Corrup. De Menores	0	0	0	0	0	0	0	0	0	0	0	0	0
12	Daños	21	29	16	29	16	24	21	51	33	30	23	2	295
13	Delitos contra el Honor	0	0	0	0	0	0	0	0	0	0	0	0	0
14	Desaparición de persona - Fuga del Hogar	1	7	5	5	6	10	7	12	13	4	1	0	71
15	Desobediencia Judicial	1	2	4	0	3	4	0	5	2	2	0	25	48
16	Estafas y otras defraudaciones	16	11	9	3	10	3	2	6	1	5	1	0	67
17	Exhibiciones Obsenas	0	0	0	0	0	0	0	2	0	2	0	0	4
18	Extorsion	2	1	0	0	1	0	0	0	0	0	0	0	4
19	Homicidio Culposo	0	0	0	2	0	0	0	0	0	0	0	0	2
20	Homicidio Doloso	0	0	0	0	0	0	0	0	0	0	0	0	0
21	Homicidio en grado de tentativa	0	0	0	0	0	0	0	0	0	0	0	0	0
22	Hurto	108	77	45	51	59	35	56	79	38	35	15	0	598
23	Hurto en grado de tentativa	11	7	0	0	2	0	1	1	0	0	0	0	22
24	Impedimento de Contacto	3	3	0	6	11	16	7	5	7	14	9	48	129
25	Incump. Deberes asist. Familiar	2	0	0	1	0	1	0	5	0	2	0	2	13
26	Lesiones	41	88	26	58	70	77	119	165	102	78	45	70	939
27	Mala Praxis	1	0	2	1	0	0	0	0	0	0	1	0	5
28	Muerte Natural - Deceso	5	10	4	15	7	0	3	2	4	9	5	0	64
29	Otros delitos C/Integ. Sexual	0	0	0	0	0	0	0	0	0	0	0	0	0
30	Otros Hechos - Varios	118	153	29	84	75	56	13	164	86	105	28	58	969
31	Pornografía	0	0	0	0	0	0	0	0	0	0	0	0	0
32	Privación ilegítima de la Libertad	0	0	0	0	0	0	0	0	0	0	0	0	0
33	Prostitucion y Trata de Personas	0	0	0	0	0	0	0	0	0	0	0	0	0
34	Resistencia a la Autoridad	3	4	4	1	2	2	7	6	7	5	4	0	45
35	Retención Indebida	6	2	0	0	1	0	0	4	2	5	2	0	22
36	Robo	94	88	79	179	129	136	121	150	115	138	59	0	1.288
37	Robo en grado de tentativa	6	7	15	5	9	22	16	25	12	6	1	0	124
38	Usurpación	5	6	7	1	7	10	2	8	8	13	8	0	75
39	Violacion de Domicilio	0	0	0	1	1	5	1	4	6	1	1	0	20
40	Violencia Familiar y Género	38	123	2	0	4	3	0	0	17	34	50	0	271
Total Delitos		594	782	408	533	563	539	602	946	620	696	363	484	7.130
A	F1	56	68	24	46	46	36	48	68	42	33	27	60	554
B	F2	81	111	75	79	77	79	102	137	92	105	67	64	1.069
C	F3	88	119	85	91	105	69	100	143	109	122	55	56	1.142
D	F4	103	138	47	92	89	94	75	126	79	98	56	64	1.061
E	F5	94	94	56	88	65	84	89	128	85	134	64	90	1.071
F	F6	3	3	7	6	4	7	5	2	7	3	6	0	53
G	F7	68	100	54	53	87	67	72	153	102	86	41	48	931
H	F8	44	76	33	22	37	50	53	75	40	45	27	54	556
I	F9	30	36	26	42	31	42	41	69	37	49	18	43	464
J	Juzg. Menores	7	21	5	5	8	10	17	32	20	12	9	0	146
Total de Interv.		574	766	412	524	549	538	602	933	613	687	370	479	7.047
K	Autores Desconocidos	274	228	149	289	236	136	285	321	198	235	88	5	2.444
L	Autores Sindicados	250	521	208	194	228	337	314	577	453	444	255	474	4.255
M	Masculinos	133	318	183	185	0	211	208	437	294	294	166	257	2.686
N	Femeninos	102	222	73	87	0	95	98	208	114	126	80	218	1.423
O Diferencia Denuncias/Oficio - Hechos Concurso de delitos		20	16	3	12	14	4	0	48	7	11	-7	0	128

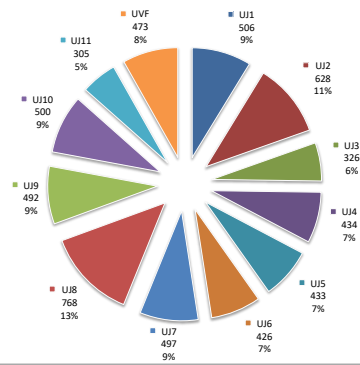
TOTAL ACTUACIONES DE OFICIO - 1ER TRIMESTRE 2018



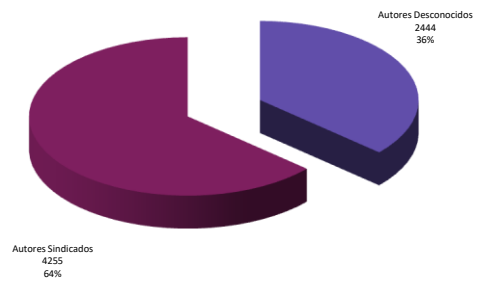
Porcentaje de Denuncias/Actuaciones de Oficio - 1ER TRIMESTRE 2018



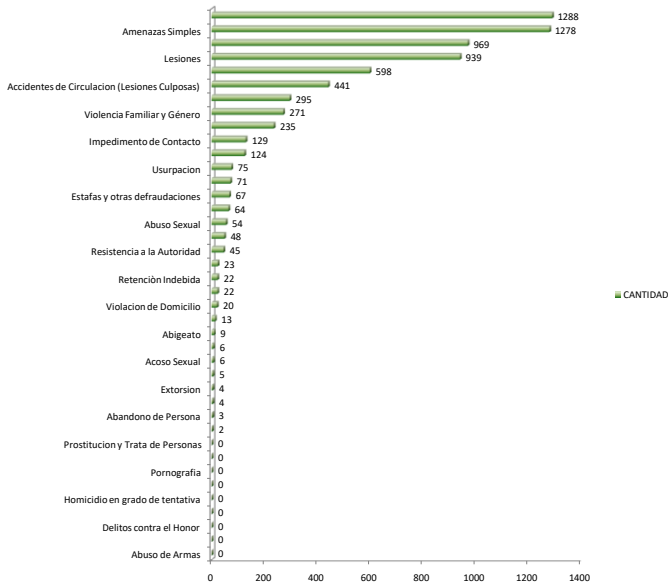
TOTAL DE DENUNCIAS - 1ER TRIMESTRE 2018



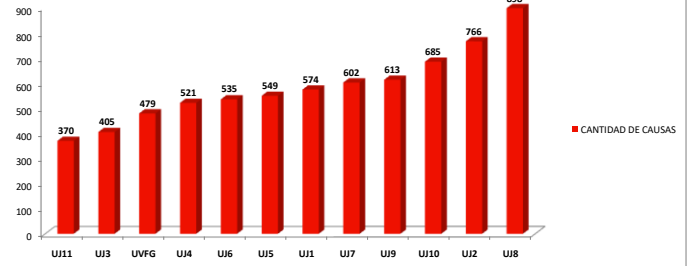
Porcentaje de Actuaciones contra Autores Sindicados/Desconocidos - 1er TRIMESTRE 2018



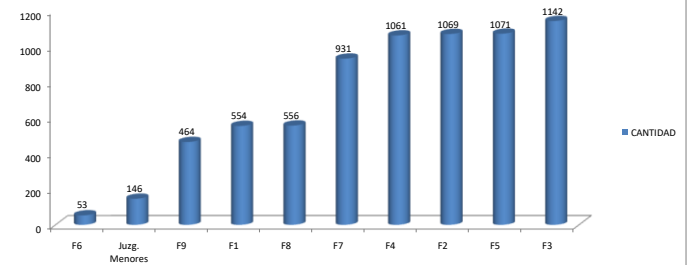
TOTAL DE DELITOS - 1ER TRIMESTRE 2018



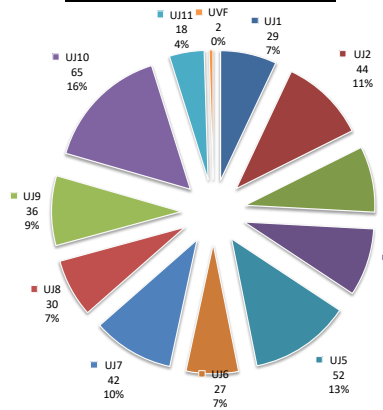
TOTAL DE CAUSAS INGRESADAS POR UNIDAD JUDICIAL - 1ER TRIMESTRE 2018



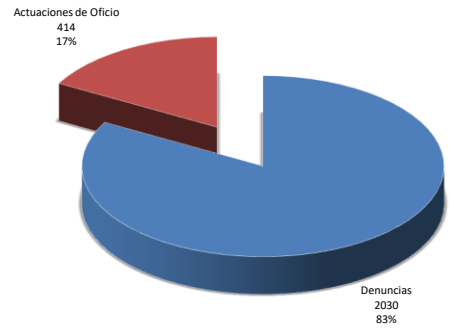
TOTAL DE CAUSAS INGRESADAS POR FISCALIA/JUZGADO - 1ER TRIMESTRE 2018



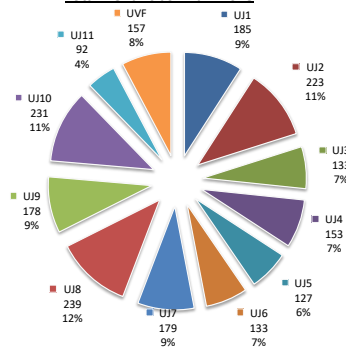
Total Actuaciones de Oficio - Abril 2018



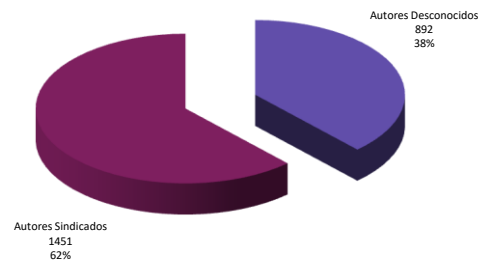
Porcentaje Denuncias/Actuaciones de Oficio - Abril 2018



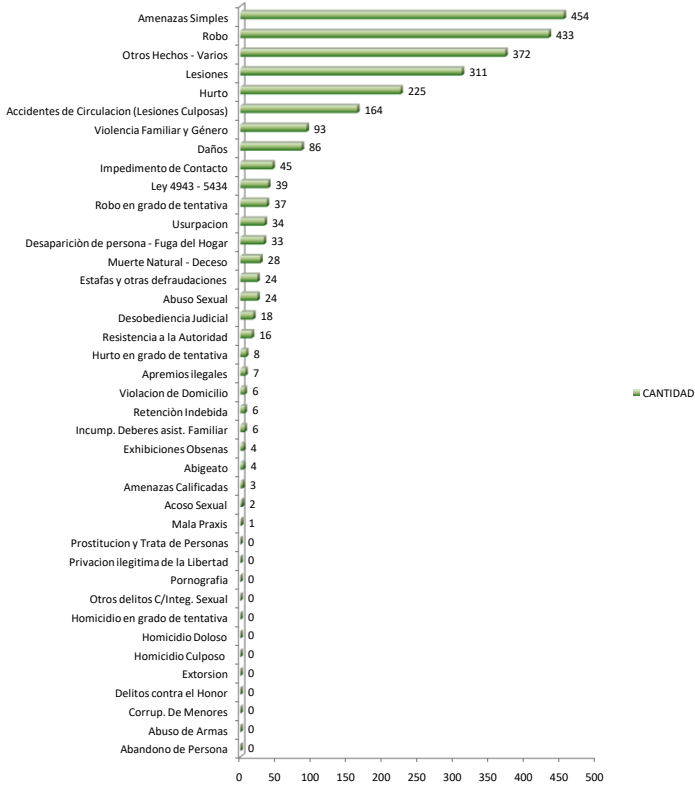
Total Denuncias- Abril 2018



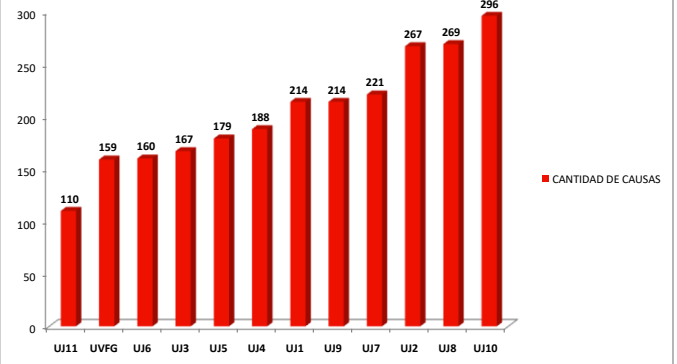
Porcentaje de Actuaciones contra Autores Sindicados/Desconocidos - Abril 2018



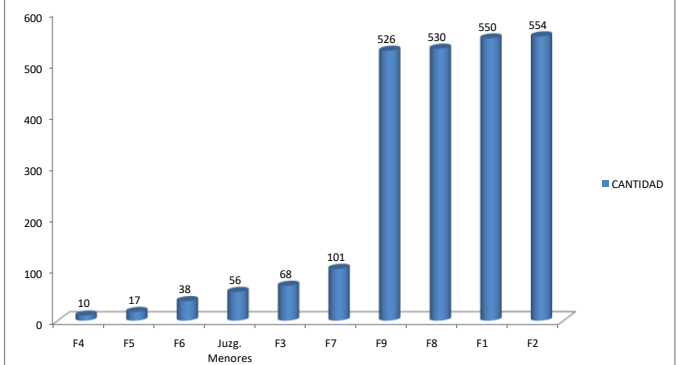
TOTAL DE DELITOS - ABRIL 2018



TOTAL DE CAUSAS INGRESADAS POR UNIDAD JUDICIAL - ABRIL 2018



TOTAL DE CAUSAS INGRESADAS POR FISCALIA/JUZGADO - ABRIL 2018

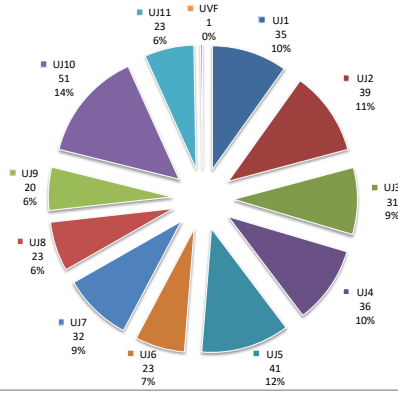


HECHOS DELICTIVOS REGISTRADOS

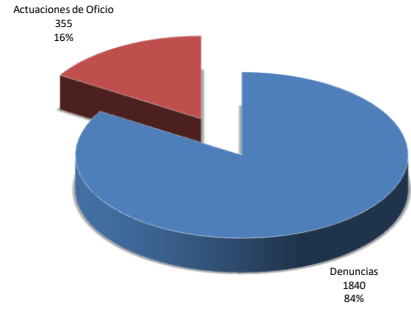
MAYO 2.018

	UJ1	UJ2	UJ3	UJ4	UJ5	UJ6	UJ7	UJ8	UJ9	UJ10	UJ11	UVF	TOTALES
DENUNCIAS	183	199	84	121	126	115	139	214	207	195	95	162	1.840
ACTUACIONES DE OFICIO	35	39	31	36	41	23	32	23	20	51	23	1	355
	218	238	115	157	167	138	171	237	227	246	118	163	2.195
DELITOS													
1 Abandono de Persona	0	0	0	0	2	0	0	0	0	0	1	0	3
2 Abigeato	0	1	0	0	0	0	0	0	0	1	1	0	3
3 Abuso de Armas	0	0	0	0	0	0	0	0	0	0	0	0	0
4 Abuso Sexual	1	3	3	2	2	1	0	2	1	8	4	0	27
5 Acoso Sexual	1	0	0	0	0	0	1	0	0	0	0	0	2
6 Accidentes de Circulación (Lesiones Culposas)	19	18	15	17	19	8	15	12	8	25	10	0	166
7 Amenazas Simples	33	36	20	13	28	32	38	49	48	57	19	39	412
8 Amenazas Calificadas	1	0	0	0	0	0	0	0	0	0	0	0	1
9 Apremios ilegales	0	0	0	0	0	0	0	0	0	0	1	0	1
10 Ley 4943 - 5434	0	2	0	0	0	0	0	0	4	0	0	0	6
11 Corrup. De Menores	0	0	0	0	0	0	0	0	0	0	0	0	0
12 Daños	6	3	5	9	2	9	5	12	11	8	4	37	111
13 Delitos contra el Honor	0	0	0	0	0	0	0	0	0	0	0	0	0
14 Desaparición de persona - Fuga del Hogar	0	3	1	1	4	0	3	3	4	5	0	0	24
15 Desobediencia Judicial	2	0	0	0	1	1	0	2	0	1	1	3	11
16 Estafas y otras defraudaciones	4	2	3	2	4	4	1	2	1	3	1	0	27
17 Exhibiciones Obsenas	0	0	0	0	0	0	0	0	0	1	0	0	1
18 Extorsion	0	0	0	0	0	0	0	0	0	0	0	0	0
19 Homicidio Culposo	0	0	0	1	0	0	0	0	0	1	0	0	2
20 Homicidio Doloso	0	0	0	0	0	0	0	0	0	0	0	0	0
21 Homicidio en grado de tentativa	0	0	0	0	0	0	0	0	0	0	0	0	0
22 Hurto	46	20	8	18	16	12	28	26	8	16	5	1	204
23 Hurto en grado de tentativa	5	4	1	0	1	0	0	2	0	0	0	0	13
24 Impedimento de Contacto	4	0	1	0	2	8	0	3	1	5	3	22	49
25 Incump. Deberes asist. Familiar	1	0	0	0	1	0	0	0	0	0	1	2	5
26 Lesiones	17	24	13	12	25	20	25	27	30	35	14	18	260
27 Mala Praxis	0	0	0	0	1	0	0	0	0	0	0	0	1
28 Muerte Natural - Deceso	1	1	2	2	3	3	3	1	0	2	1	0	19
29 Otros delitos C/Integ. Sexual	0	0	0	0	0	0	0	0	0	0	0	0	0
30 Otros Hechos - Varios	39	0	17	32	19	13	2	46	39	22	4	41	274
31 Pornografía	0	0	0	0	0	0	0	0	0	0	0	0	0
32 Privacion ilegítima de la Libertad	0	0	0	0	0	0	0	1	0	0	0	0	1
33 Prostitucion y Trata de Personas	0	0	0	0	0	0	0	0	0	0	0	0	0
34 Resistencia a la Autoridad	1	2	0	1	3	0	1	1	0	0	7	0	16
35 Retención Indebida	3	0	0	0	0	0	0	3	0	0	1	0	7
36 Robo	26	27	21	46	35	28	44	36	52	41	16	0	372
37 Robo en grado de tentativa	0	0	2	1	0	1	5	5	8	2	1	0	25
38 Usurpacion	2	2	2	0	2	2	0	5	5	5	6	0	31
39 Violacion de Domicilio	0	0	1	0	0	0	0	0	4	0	0	0	5
40 Violencia Familiar y Género	8	40	1	11	1	1	0	3	6	11	17	0	99
Total Delitos	220	188	116	168	171	143	171	241	230	249	118	163	2.178
A F1	0	0	0	1	1	0	0	0	0	0	1	10	13
B F2	0	0	0	2	5	0	0	0	1	1	0	10	19
C F3	40	42	36	37	35	28	35	50	49	41	22	22	437
D F4	46	53	23	32	24	34	42	49	51	67	20	17	458
E F5	43	62	16	37	30	24	35	51	38	52	17	35	440
F F6	2	2	0	1	5	2	3	1	5	0	8	0	29
G F7	40	44	27	31	36	31	38	53	47	52	25	38	462
H F8	44	28	11	15	14	13	15	27	25	24	21	21	258
I F9	0	0	0	0	1	0	0	0	0	0	0	9	10
J Juzg. Menores	3	7	2	1	16	6	3	6	9	9	4	0	66
Total de Interv.	218	238	115	157	167	138	171	237	225	246	118	162	2.192
K Autores Desconocidos	107	59	35	83	61	36	98	76	87	85	25	1	753
L Autores Sindicados	89	172	61	52	70	82	73	144	152	174	96	161	1.326
M Masculinos	55	92	38	75		49	52	123	93	123	61	100	861
N Femeninos	30	68	20	16		36	21	44	42	64	39	62	442
O Diferencia Denuncias/Oficio - Hechos Concurso de delitos	2	-50	1	11	4	5	0	4	3	3	0	0	-17

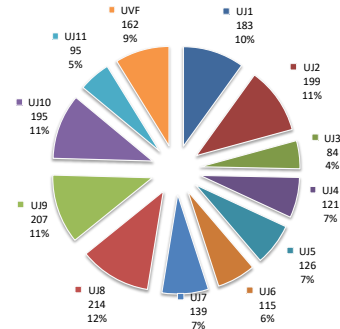
Total Actuaciones de Oficio - Mayo 2018



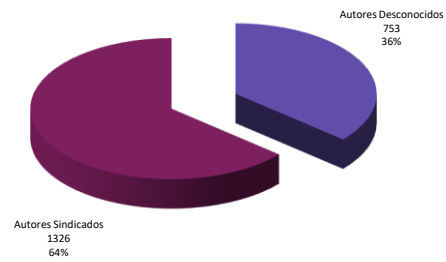
Porcentaje Denuncias/Actuaciones de Oficio - Mayo 2018



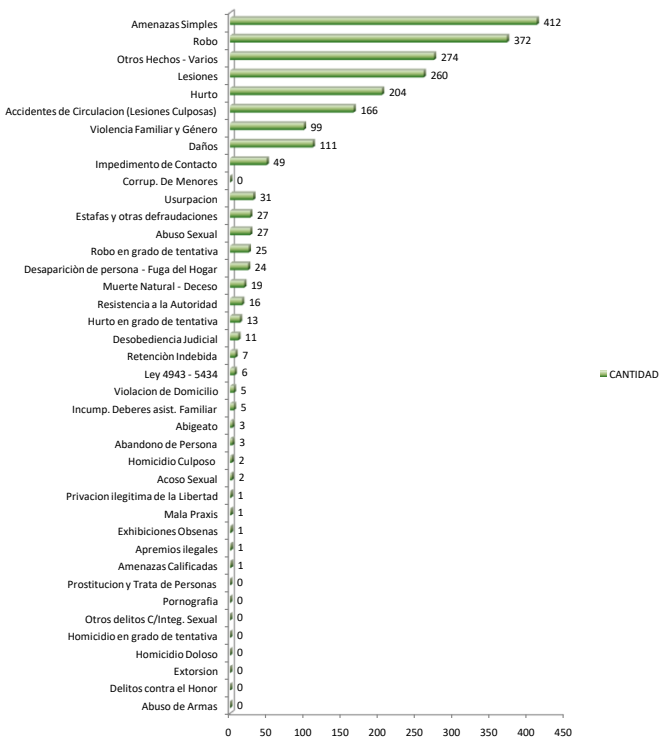
Total Denuncias- Mayo 2018



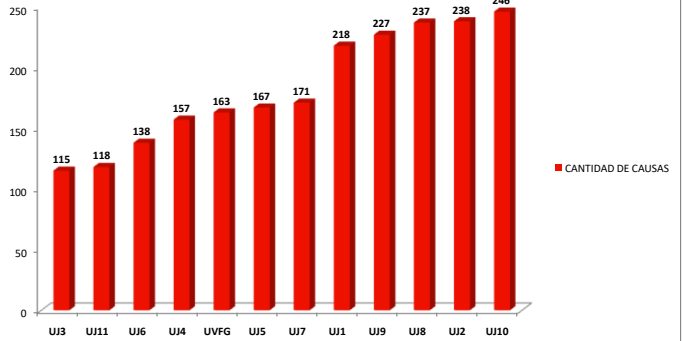
Porcentaje de Actuaciones contra Autores Sindicados/Desconocidos - Mayo 2018



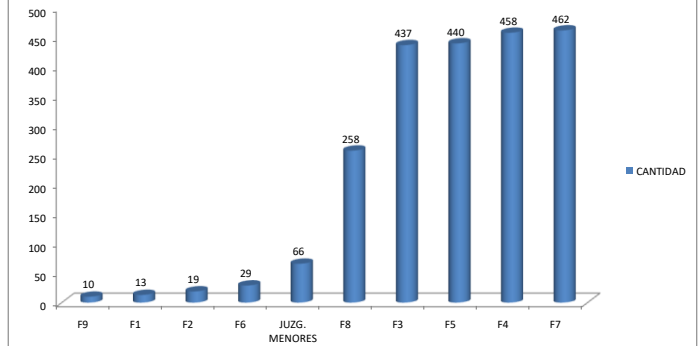
TOTAL DE DELITOS - MAYO 2018



TOTAL DE CAUSAS INGRESADAS POR UNIDAD JUDICIAL - MAYO 2018



TOTAL DE CAUSAS INGRESADAS POR FISCALIA/JUZGADO - MAYO 2018

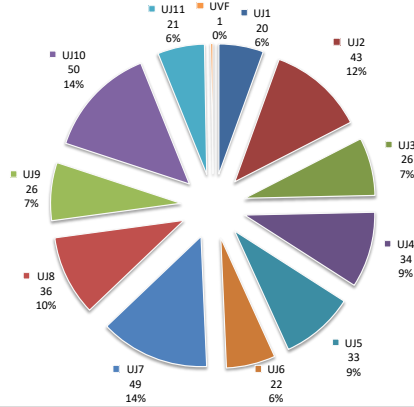


HECHOS DELICTIVOS REGISTRADOS

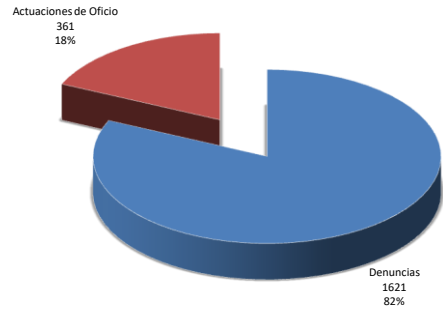
JUNIO 2.018

	UJ1	UJ2	UJ3	UJ4	UJ5	UJ6	UJ7	UJ8	UJ9	UJ10	UJ11	UVF	TOTALES
DENUNCIAS	142	141	94	124	127	107	134	169	175	189	76	143	1.621
ACTUACIONES DE OFICIO	20	43	26	34	33	22	49	36	26	50	21	1	361
	162	184	120	158	160	129	183	205	201	239	97	144	1.982
DELITOS													
1 Abandono de Persona	0	0	0	0	0	0	0	0	0	0	0	0	0
2 Abigeato	0	0	0	0	0	0	0	0	0	7	0	0	7
3 Abuso de Armas	0	0	0	0	0	0	0	0	0	0	0	0	0
4 Abuso Sexual	1	4	0	1	0	0	2	0	0	4	1	0	13
5 Acoso Sexual	0	0	0	0	0	0	0	0	0	0	0	0	0
6 Accidentes de Circulación (Lesiones Culposas)	7	18	11	12	10	3	19	12	12	15	9	0	128
7 Amenazas Simples	13	17	19	11	15	27	29	21	33	43	22	46	296
8 Amenazas Calificadas	2	1	0	0	0	0	0	0	0	0	0	0	3
9 Apremios ilegales	1	0	0	0	0	1	0	0	0	1	0	0	3
10 Ley 4943 - 5434	0	3	0	0	0	0	0	0	2	0	0	22	27
11 Corrup. De Menores	0	0	0	0	0	0	0	0	0	0	0	0	0
12 Daños	9	11	7	10	4	3	10	11	9	10	14	2	100
13 Delitos contra el Honor	0	0	0	0	0	0	0	0	0	0	0	0	0
14 Desaparición de persona - Fuga del Hogar	1	4	8	0	2	1	3	6	3	8	0	0	36
15 Desobediencia Judicial	0	0	0	0	0	1	0	2	0	2	0	5	10
16 Estafas y otras defraudaciones	3	1	1	1	0	4	4	2	0	2	2	0	20
17 Exhibiciones Obsenas	0	0	0	0	0	0	1	0	0	0	0	0	1
18 Extorsion	0	0	0	0	0	0	0	1	0	0	0	0	1
19 Homicidio Culposo	0	0	0	2	0	0	0	0	0	0	0	0	2
20 Homicidio Doloso	0	1	0	0	0	0	0	0	0	0	0	0	1
21 Homicidio en grado de tentativa	0	0	0	0	0	0	0	0	0	0	0	0	0
22 Hurto	25	17	8	22	24	10	27	20	8	15	4	0	180
23 Hurto en grado de tentativa	1	6	0	0	0	0	0	0	0	0	0	0	7
24 Impedimento de Contacto	1	0	0	2	3	2	0	3	2	1	1	13	28
25 Incump. Deberes asist. Familiar	1	0	0	0	0	0	0	0	0	0	0	3	4
26 Lesiones	6	12	12	15	17	18	27	23	25	30	11	14	210
27 Mala Praxis	0	0	1	1	4	0	0	0	0	0	0	0	6
28 Muerte Natural - Deceso	3	2	2	10	3	1	5	3	34	3	1	0	67
29 Otros delitos C/Integ. Sexual	0	0	0	0	0	0	0	0	0	0	0	0	0
30 Otros Hechos - Varios	31	40	18	27	28	11	8	35	0	32	5	39	274
31 Pornografía	0	0	0	0	0	0	0	0	0	0	0	0	0
32 Privacion ilegítima de la Libertad	1	0	0	0	0	0	0	0	0	0	0	0	1
33 Prostitucion y Trata de Personas	0	0	0	0	0	0	0	0	0	0	0	0	0
34 Resistencia a la Autoridad	2	2	0	0	0	0	8	0	0	0	2	0	14
35 Retención Indebida	5	0	0	0	3	0	0	2	1	4	1	0	16
36 Robo	33	25	30	42	40	42	33	36	56	46	13	0	396
37 Robo en grado de tentativa	3	2	0	2	2	5	5	7	6	4	1	0	37
38 Usurpacion	1	1	5	1	2	4	2	11	3	2	4	0	36
39 Violacion de Domicilio	0	0	0	1	0	0	0	0	1	0	0	0	2
40 Violencia Familiar y Género	12	19	0	0	3	1	0	10	6	10	10	0	71
Total Delitos	162	186	122	160	160	134	183	205	201	239	101	144	1.997
A F1	37	67	27	37	40	23	24	55	45	55	26	25	461
B F2	29	31	28	38	32	34	48	48	54	46	19	18	425
C F3	36	26	27	22	28	18	34	37	31	50	16	23	348
D F4	0	0	0	0	0	0	0	0	0	0	0	0	4
E F5	0	0	0	0	5	0	0	0	0	0	0	0	7
F F6	4	2	0	1	2	1	8	1	0	0	2	0	21
G F7	0	0	3	1	3	0	0	0	2	0	0	0	12
H F8	19	19	12	23	17	7	21	31	14	21	8	33	225
I F9	36	34	23	31	29	42	38	40	43	64	23	31	434
J Juzg. Menores	1	5	0	5	5	4	10	9	9	3	3	0	54
Total de Interv.	162	184	120	158	161	129	183	221	198	239	97	144	1.996
K Autores Desconocidos	38	72	50	85	84	47	105	91	88	105	21	0	786
L Autores Sindicados	71	86	67	63	53	64	75	114	119	155	69	144	1.080
M Masculinos	47	48	43	77		35	60	74	72	122	56	93	727
N Femeninos	30	34	19	25		28	16	36	31	40	16	47	322
O Diferencia Denuncias/Oficio - Hechos Concurso de delitos	0	2	2	2	0	5	0	0	0	0	4	0	15

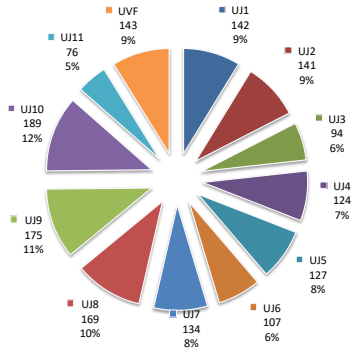
Total Actuaciones de Oficio - Junio 2018



Porcentaje Denuncias/Actuaciones de Oficio - Junio 2018



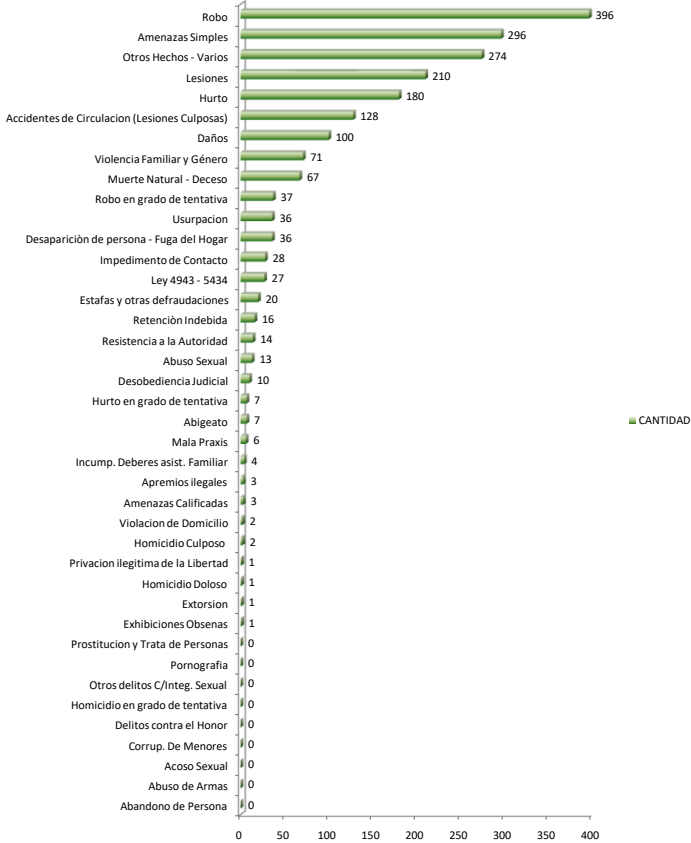
Total Denuncias- Junio 2018



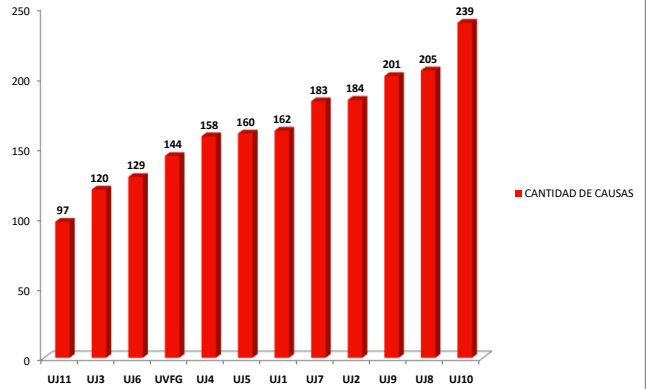
Porcentaje de Actuaciones contra Autores Sindicados/Desconocidos - Junio 2018



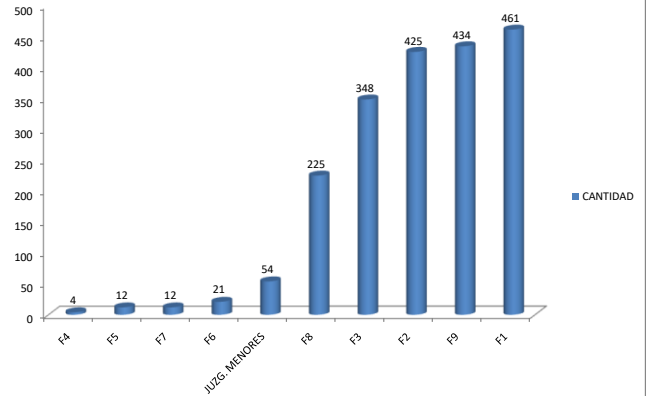
TOTAL DE DELITOS - JUNIO 2018



TOTAL DE CAUSAS INGRESADAS POR UNIDAD JUDICIAL - JUNIO 2018



TOTAL DE CAUSAS INGRESADAS POR FISCALIA/JUZGADO - JUNIO 2018

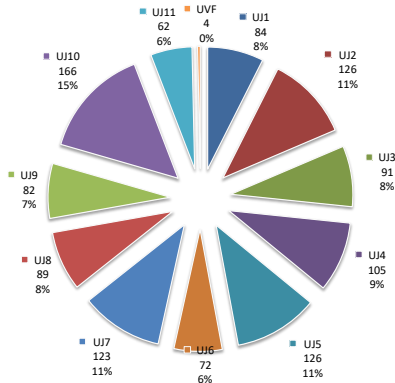


HECHOS DELICTIVOS REGISTRADOS

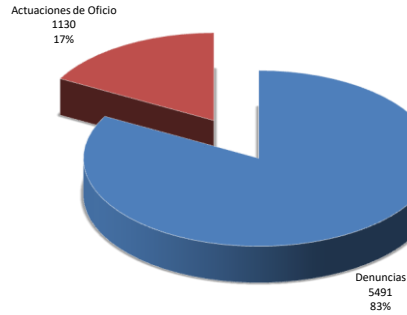
2do TRIMESTRE - AÑO 2.018

	UJ1	UJ2	UJ3	UJ4	UJ5	UJ6	UJ7	UJ8	UJ9	UJ10	UJ11	UVF	TOTALES
DENUNCIAS	510	563	311	398	380	355	452	622	560	615	263	462	5.491
ACTUACIONES DE OFICIO	84	126	91	105	126	72	123	89	82	166	62	4	1.130
	594	689	402	503	506	427	575	711	642	781	325	466	6.621
DELITOS													
1 Abandono de Persona	0	0	0	0	2	0	0	0	0	0	1	0	3
2 Abigeato	0	1	0	0	0	0	0	0	0	12	1	0	14
3 Abuso de Armas	0	0	0	0	0	0	0	0	0	0	0	0	0
4 Abuso Sexual	5	7	7	3	4	2	4	4	3	16	8	1	64
5 Acoso Sexual	1	0	0	0	1	0	1	0	0	1	0	0	4
6 Accidentes de Circulación (Lesiones Culposas)	39	56	40	42	50	18	50	36	36	65	26	0	458
7 Amenazas Simples	72	85	72	44	66	84	133	138	130	162	64	112	1.162
8 Amenazas Calificadas	3	3	0	0	0	0	0	1	0	0	0	0	7
9 Apremios ilegales	2	2	0	0	1	1	0	0	0	4	1	0	11
10 Ley 4943 - 5434	0	9	3	0	0	0	0	0	8	0	0	52	72
11 Corrup. De Menores	0	0	0	0	0	0	0	0	0	0	0	0	0
12 Daños	18	24	14	29	11	20	17	40	30	33	22	39	297
13 Delitos contra el Honor	0	0	0	0	0	0	0	0	0	0	0	0	0
14 Desaparición de persona - Fuga del Hogar	3	8	14	3	7	1	13	14	11	18	1	0	93
15 Desobediencia Judicial	2	0	0	0	1	2	0	9	0	3	1	21	39
16 Estafas y otras defraudaciones	15	5	5	7	7	9	6	7	2	5	3	0	71
17 Exhibiciones Obsenas	0	1	1	0	0	0	1	0	0	1	2	0	6
18 Extorsion	0	0	0	0	0	0	0	1	0	0	0	0	1
19 Homicidio Culposo	0	0	0	3	0	0	0	0	0	1	0	0	4
20 Homicidio Doloso	0	1	0	0	0	0	0	0	0	0	0	0	1
21 Homicidio en grado de tentativa	0	0	0	0	0	0	0	0	0	0	0	0	0
22 Hurto	123	71	28	61	52	39	73	75	35	39	12	1	609
23 Hurto en grado de tentativa	9	10	2	0	2	0	0	2	0	3	0	0	28
24 Impedimento de Contacto	6	0	2	2	8	12	0	8	5	11	5	63	122
25 Incump. Deberes asist. Familiar	5	0	1	0	1	0	0	2	0	0	1	5	15
26 Lesiones	34	61	46	46	76	67	99	85	86	88	39	54	781
27 Mala Praxis	0	0	1	1	5	0	0	0	0	0	1	0	8
28 Muerte Natural - Deceso	4	6	7	19	9	5	9	8	35	8	4	0	114
29 Otros delitos C/Integ. Sexual	0	0	0	0	0	0	0	0	0	0	0	0	0
30 Otros Hechos - Varios	110	93	70	97	66	43	12	125	69	97	17	121	920
31 Pornografía	0	0	0	0	0	0	0	0	0	0	0	0	0
32 Privacion ilegítima de la Libertad	1	0	0	0	0	0	0	1	0	0	0	0	2
33 Prostitucion y Trata de Personas	0	0	0	0	0	0	0	0	0	0	0	0	0
34 Resistencia a la Autoridad	3	6	1	1	4	3	13	1	4	0	10	0	46
35 Retención Indebida	9	1	0	0	3	0	3	5	1	5	2	0	29
36 Robo	83	89	78	141	122	109	121	112	142	151	53	0	1.201
37 Robo en grado de tentativa	3	3	4	5	5	11	15	21	20	10	2	0	99
38 Usurpacion	8	7	10	4	5	7	5	18	10	16	11	0	101
39 Violacion de Domicilio	2	1	1	2	0	0	0	0	7	0	0	0	13
40 Violencia Familiar y Género	38	95	1	11	5	4	0	13	13	38	45	0	263
Total Delitos	598	645	408	521	513	437	575	726	647	787	332	469	6.658
A F1	92	112	75	79	84	57	75	122	88	117	53	70	1.024
B F2	87	100	66	79	79	76	94	107	103	124	37	46	998
C F3	78	81	64	67	65	50	78	91	86	100	41	52	853
D F4	46	53	23	34	24	36	42	49	51	67	20	27	472
E F5	43	62	16	38	37	24	35	51	38	52	18	55	469
F F6	8	5	1	8	10	7	17	9	11	0	12	0	88
G F7	48	44	39	49	47	33	45	65	61	58	26	60	575
H F8	104	109	61	70	68	52	84	112	87	124	59	83	1.013
I F9	82	104	54	79	67	70	88	100	88	117	49	72	970
J Juzg. Menores	6	19	3	6	26	22	17	21	24	22	10	0	176
Total de Interv.	594	689	402	509	507	427	575	727	637	781	325	465	6.638
K Autores Desconocidos	243	216	136	263	222	136	309	270	250	307	77	2	2.431
L Autores Sindicados	254	429	220	186	189	227	263	424	441	522	239	463	3.857
M Masculinos	137	198	141	221	0	140	190	338	267	396	167	250	2.445
N Femeninos	106	194	94	66	0	90	75	138	117	163	78	211	1.332
O Diferencia Denuncias/Oficio - Hechos Concurso de delitos	4	-44	6	18	7	10	0	15	5	6	7	0	34

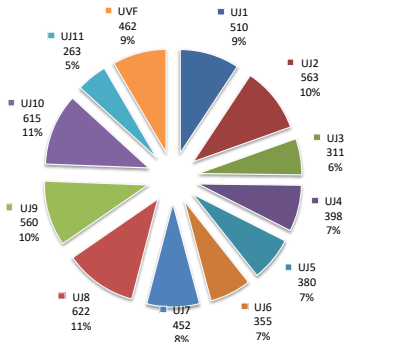
Total Actuaciones de Oficio - 2do Trimestre de 2018



Porcentaje Denuncias/Actuaciones de Oficio - 2do Trimestre de 2018



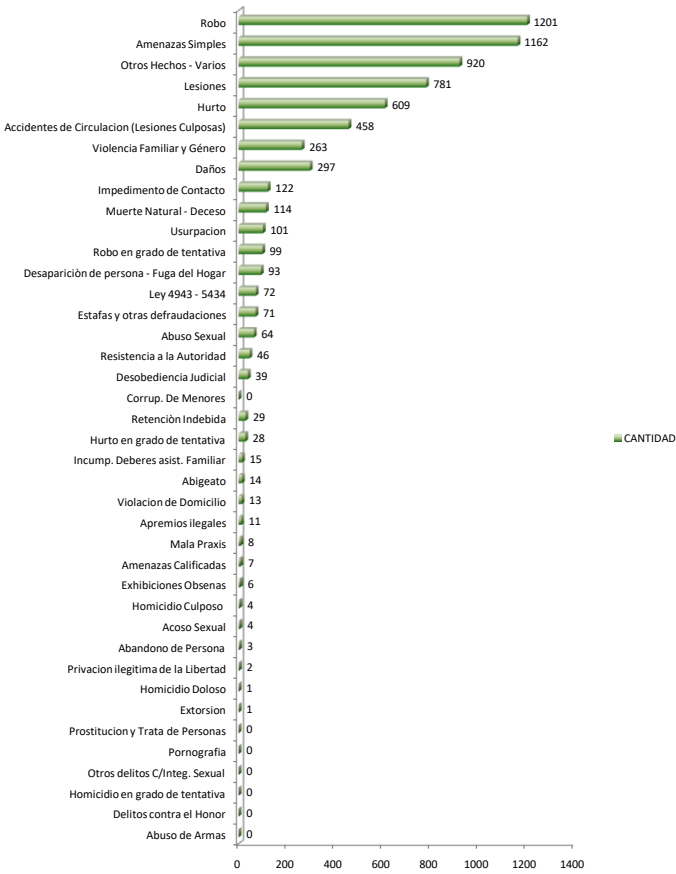
Total Denuncias- 2do Trimestre de 2018



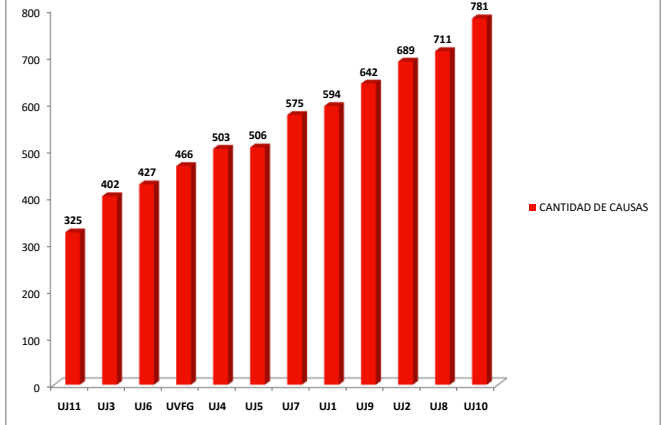
Porcentaje de Actuaciones contra Autores Sindicados/Desconocidos - 2do Trimestre de 2018



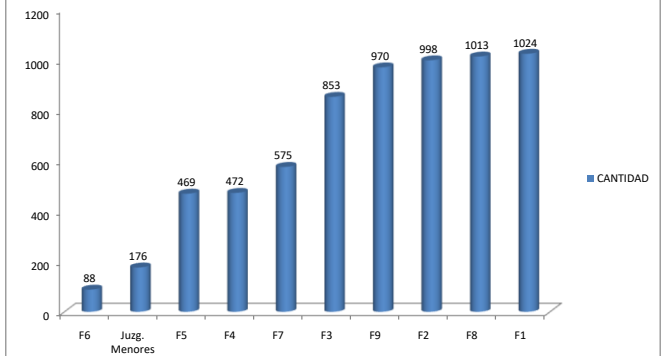
TOTAL DE DELITOS - 2do Trimestre de 2018



TOTAL DE CAUSAS INGRESADAS POR UNIDAD JUDICIAL - 2do Trimestre 2018



TOTAL DE CAUSAS INGRESADAS POR FISCALIA/JUZGADO - 2do Trimestre 2018

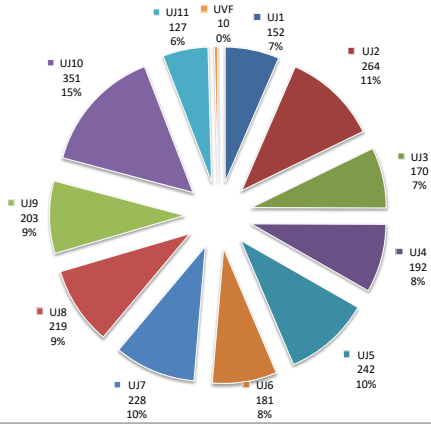


HECHOS DELICTIVOS REGISTRADOS

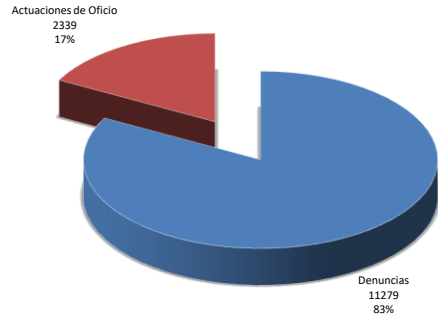
1er SEMESTRE -AÑO 2.018

	UJ1	UJ2	UJ3	UJ4	UJ5	UJ6	UJ7	UJ8	UJ9	UJ10	UJ11	UVF	TOTALES
DENUNCIAS	1.016	1.191	637	832	813	781	949	1.390	1.052	1.115	568	935	11.279
ACTUACIONES DE OFICIO	152	264	170	192	242	181	228	219	203	351	127	10	2.339
	1.168	1.455	807	1.024	1.055	962	1.177	1.609	1.255	1.466	695	945	13.618
DELITOS													
1 Abandono de Persona	1	0	0	0	3	0	0	0	0	1	1	0	6
2 Abigeato	0	1	0	0	0	0	0	0	0	18	4	0	23
3 Abuso de Armas	0	0	0	0	0	0	0	0	0	0	0	0	0
4 Abuso Sexual	8	12	9	5	8	6	6	11	6	25	12	10	118
5 Acoso Sexual	1	0	3	0	1	0	1	0	0	4	0	0	10
6 Accidentes de Circulacion (Lesiones Culposas)	64	103	83	65	101	40	95	78	80	135	55	0	899
7 Amenazas Simples	149	186	135	110	151	193	312	339	243	275	136	211	2.440
8 Amenazas Calificadas	3	4	0	0	3	0	0	3	0	0	0	0	13
9 Apremios ilegales	8	2	3	0	7	1	0	0	0	10	3	0	34
10 Ley 4943 - 5434	0	19	50	0	0	0	0	0	15	0	0	223	307
11 Corrup. De Menores	0	0	0	0	0	0	0	0	0	0	0	0	0
12 Daños	39	53	30	58	27	44	38	91	63	63	45	41	592
13 Delitos contra el Honor	0	0	0	0	0	0	0	0	0	0	0	0	0
14 Desaparición de persona - Fuga del Hogar	4	15	19	8	13	11	20	26	24	22	2	0	164
15 Desobediencia Judicial	3	2	4	0	4	6	0	14	2	5	1	46	87
16 Estafas y otras defraudaciones	31	16	14	10	17	12	8	13	3	10	4	0	138
17 Exhibiciones Obsenas	0	1	1	0	0	0	1	2	0	3	2	0	10
18 Extorsion	2	1	0	0	1	0	0	1	0	0	0	0	5
19 Homicidio Culposo	0	0	0	5	0	0	0	0	0	1	0	0	6
20 Homicidio Doloso	0	1	0	0	0	0	0	0	0	0	0	0	1
21 Homicidio en grado de tentativa	0	0	0	0	0	0	0	0	0	0	0	0	0
22 Hurto	231	148	73	112	111	74	129	154	73	74	27	1	1.207
23 Hurto en grado de tentativa	20	17	2	0	4	0	1	3	0	3	0	0	50
24 Impedimento de Contacto	9	3	2	8	19	28	7	13	12	25	14	111	251
25 Incump. Deberes asist. Familiar	7	0	1	1	1	1	0	7	0	2	1	7	28
26 Lesiones	75	149	72	104	146	144	218	250	188	166	84	124	1.720
27 Mala Praxis	1	0	3	2	5	0	0	0	0	0	2	0	13
28 Muerte Natural - Deceso	9	16	11	34	16	5	12	10	39	17	9	0	178
29 Otros delitos C/Integ. Sexual	0	0	0	0	0	0	0	0	0	0	0	0	0
30 Otros Hechos - Varios	228	246	99	181	141	99	25	289	155	202	45	179	1.889
31 Pornografía	0	0	0	0	0	0	0	0	0	0	0	0	0
32 Privacion ilegítima de la Libertad	1	0	0	0	0	0	0	1	0	0	0	0	2
33 Prostitucion y Trata de Personas	0	0	0	0	0	0	0	0	0	0	0	0	0
34 Resistencia a la Autoridad	6	10	5	2	6	5	20	7	11	5	14	0	91
35 Retencion Indevida	15	3	0	0	4	0	3	9	3	10	4	0	51
36 Robo	177	177	157	320	251	245	242	262	257	289	112	0	2.489
37 Robo en grado de tentativa	9	10	19	10	14	33	31	46	32	16	3	0	223
38 Usurpacion	13	13	17	5	12	17	7	26	18	29	19	0	176
39 Violacion de Domicilio	2	1	1	3	1	5	1	4	13	1	1	0	33
40 Violencia Familiar y Género	76	218	3	11	9	7	0	13	30	72	95	0	534
Total Delitos	1.192	1.427	816	1.054	1.076	976	1.177	1.672	1.267	1.483	695	953	13.788
A F1	148	180	99	125	130	93	123	190	130	150	80	130	1.578
B F2	168	211	141	158	156	155	196	244	195	229	104	110	2.067
C F3	166	200	149	158	170	119	178	234	195	222	96	108	1.995
D F4	149	191	70	126	113	130	117	175	130	165	76	91	1.533
E F5	137	156	72	126	102	108	124	179	123	186	82	145	1.540
F F6	11	8	8	14	14	14	22	11	18	3	18	0	141
G F7	116	144	93	102	134	100	117	218	163	144	67	108	1.506
H F8	148	185	94	92	105	102	137	187	127	169	86	137	1.569
I F9	112	140	80	121	98	112	129	169	125	166	67	115	1.434
J Juzg. Menores	13	40	8	11	34	32	34	53	44	34	19	0	322
Total de Interv.	1.168	1.455	814	1.033	1.056	965	1.177	1.660	1.250	1.468	695	944	13.685
K Autores Desconocidos	517	444	285	552	458	272	594	591	448	542	165	7	4.875
L Autores Sindicados	504	950	428	380	417	564	577	1.001	894	966	494	937	8.112
M Masculinos	270	516	324	406	0	351	398	775	561	690	333	507	5.131
N Femeninos	208	416	167	153	0	185	173	346	231	289	158	429	2.755
O Diferencia Denuncias/Oficio - Hechos Concurso de delitos	24	-28	9	30	21	14	0	63	12	17	0	0	162

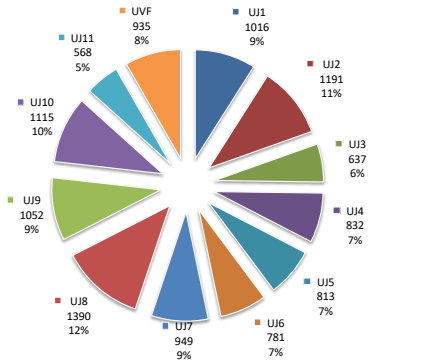
Total Actuaciones de Oficio - 1er Semestre de 2018



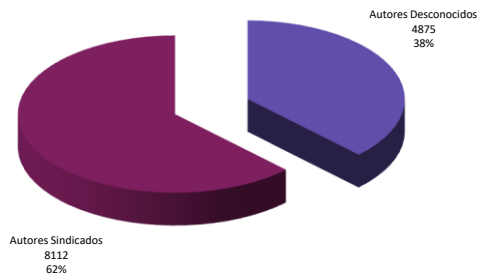
Porcentaje de Denuncias/Actuaciones de Oficio - 1er Semestre de 2018



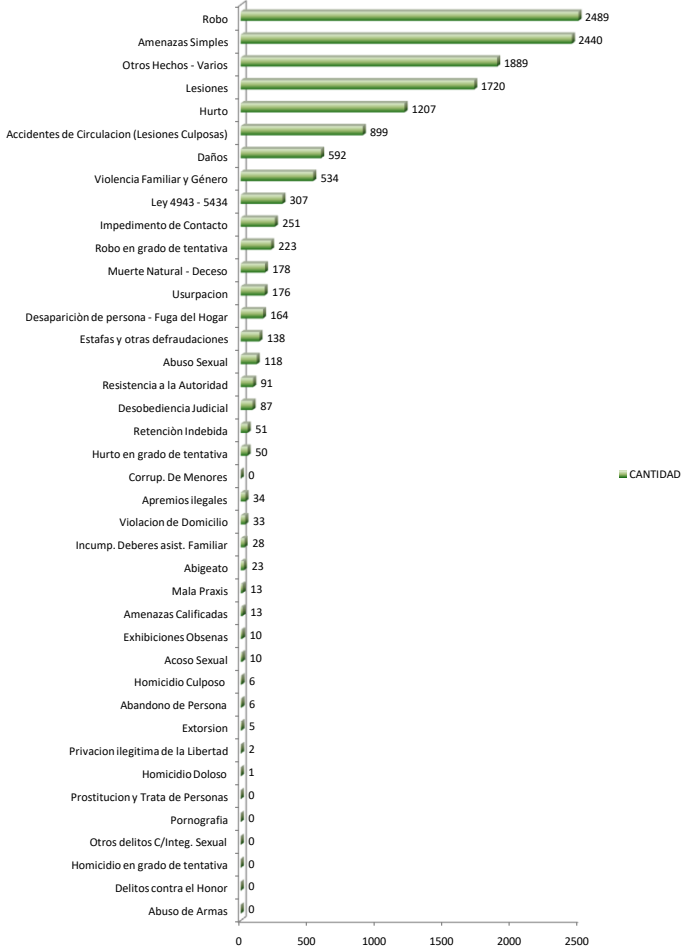
Total Denuncias - 1er Semestre de 2018



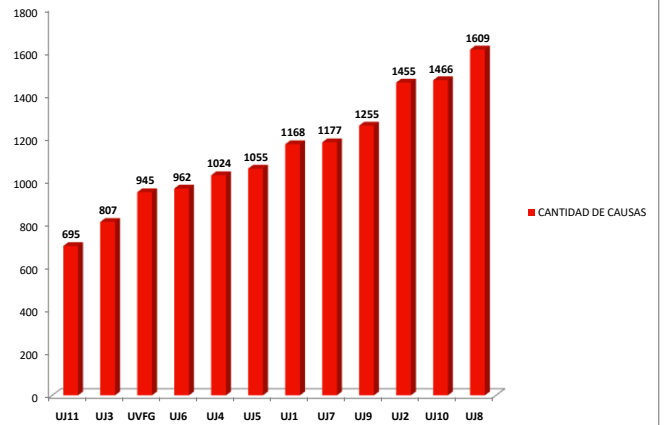
Porcentaje de Actuaciones contra Autores Sindicados/Desconocidos - 1er Semestre de 2018



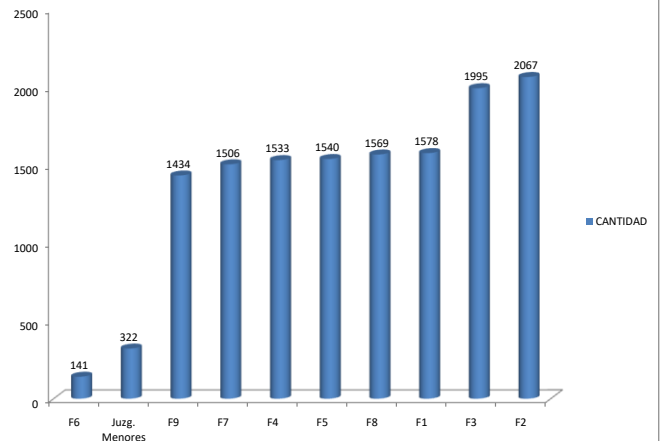
TOTAL DE DELITOS - 1er Semestre de 2018



TOTAL DE CAUSAS INGRESADAS POR UNIDAD JUDICIAL - 1er Semestre de 2018



TOTAL DE CAUSAS INGRESADAS POR FISCALIA/JUZGADO - 1er Semestre de 2018

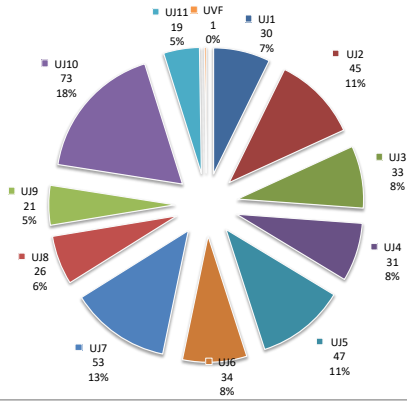


HECHOS DELICTIVOS REGISTRADOS

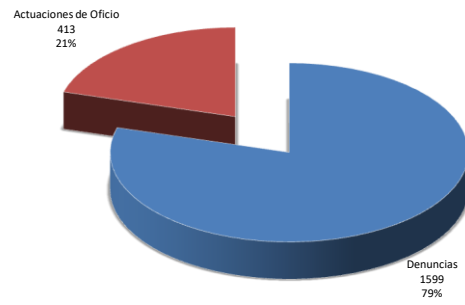
JULIO 2.018

	UJ1	UJ2	UJ3	UJ4	UJ5	UJ6	UJ7	UJ8	UJ9	UJ10	UJ11	UVF	TOTALES
DENUNCIAS	115	137	98	113	116	123	146	173	171	220	76	111	1.599
ACTUACIONES DE OFICIO	30	45	33	31	47	34	53	26	21	73	19	1	413
	145	182	131	144	163	157	199	199	192	293	95	112	2.012
DELITOS													
1 Abandono de Persona													0
2 Abigeato										3			3
3 Abuso de Armas													0
4 Abuso Sexual	2	1		1			1			8	2		15
5 Acoso Sexual													0
6 Accidentes de Circulación (Lesiones Culposas)	14	22	20	10	21	13	11	6	9	21	10		157
7 Amenazas Simples	27	11	8	19	22	31	36	29	37	61	15	19	315
8 Amenazas Calificadas													0
9 Apremios ilegales	1									3	1		5
10 Ley 4943 - 5434		4	2						2			22	30
11 Corrup. De Menores													0
12 Daños	6	4	5	5	8	6	9	6	14	10	8		81
13 Delitos contra el Honor													0
14 Desaparición de persona - Fuga del Hogar	1	3	6	3	1	4	2	5	3	4			32
15 Desobediencia Judicial					0	4						5	9
16 Estafas y otras defraudaciones	4	3	1	1	1	1			1	2	4		18
17 Exhibiciones Obsenas											1		1
18 Extorsión													0
19 Homicidio Culposo													0
20 Homicidio Doloso													0
21 Homicidio en grado de tentativa													0
22 Hurto	23	16	16	9	29	16	26	30	19	25	1	1	211
23 Hurto en grado de tentativa	5	2	2					1		1			11
24 Impedimento de Contacto		2	1		5			2		3		18	31
25 Incump. Deberes asist. Familiar			1									2	3
26 Lesiones	13	13	8	12	17	18	30	34	41	38	11	11	246
27 Mala Praxis													0
28 Muerte Natural - Deceso	4	3	4	7	1	4		4	1	6	3		37
29 Otros delitos C/Integ. Sexual													0
30 Otros Hechos - Varios	25	47	14	33	16	18	6	28	14	40	3	34	278
31 Pornografía													0
32 Privación ilegítima de la Libertad													0
33 Prostitución y Trata de Personas													0
34 Resistencia a la Autoridad					1			1	1		2		5
35 Retención Indebida		1			2	1		2	2				8
36 Robo	19	23	31	41	37	39	75	43	32	49	20		409
37 Robo en grado de tentativa	1	2	1	4	2	1	2	6	2	5			26
38 Usurpación		8	2	1	2	1		3	4	6	5		32
39 Violación de Domicilio							1	1	1				3
40 Violencia Familiar y Género	5	20	9		4				9	15	9		71
Total Delitos	150	185	131	146	169	157	199	201	192	300	95	112	2.037
A F1		1											4
B F2					1								1
C F3	6	10	3	7	9	6	9	7	6	14	1		95
D F4	37	39	26	40	27	32	36	37	40	63	20		416
E F5	33	41	40	34	44	31	42	55	55	48	23		459
F F6					1		4	1	0	1	2		9
G F7	26	31	25	29	33	31	55	38	42	63	22		420
H F8	32	41	31	21	36	41	29	45	38	68	21		430
I F9	10	13	5	11	8	14	13	5	7	29	5		127
J Juzg. Menores	1	6	1	2	4	2	11	11	4	7	1		50
Total de Interv.	145	182	131	144	163	157	199	199	192	293	95	112	2.012
K Autores Desconocidos	47	77	58	76	76	47	131	91	65	103	27		798
L Autores Sindicados	64	84	50	57	55	79	65	120	163	216	61	111	1.125
M Masculinos	38	50	36	74		65	49	94	90	164	41		773
N Femeninos	22	35	24	22		25	16	38	60	59	15		352
O Diferencia Denuncias/Oficio - Hechos Concurso de delitos	5	3	0	2	6	0	0	2	0	7	0	0	25

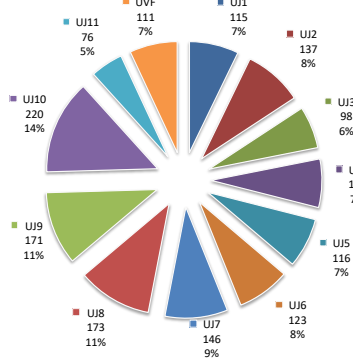
Total Actuaciones de Oficio - Julio 2018



Porcentaje Denuncias/Actuaciones de Oficio - Julio 2018



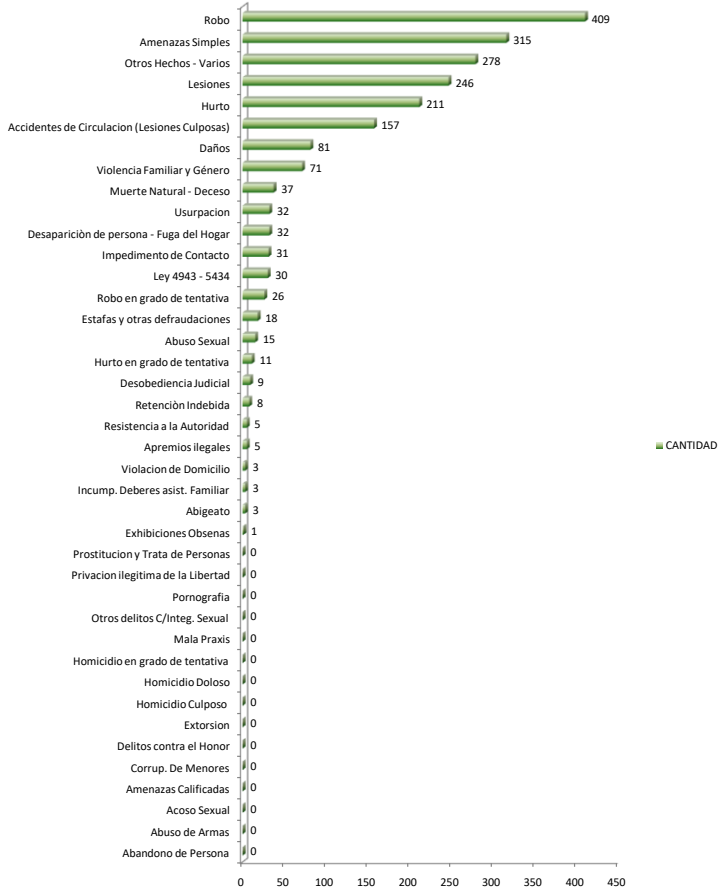
Total Denuncias- Julio 2018



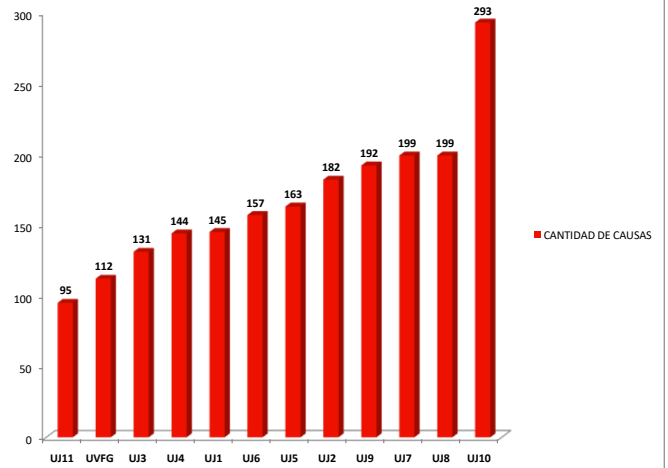
Porcentaje de Actuaciones contra Autores Sindicados/Desconocidos - Julio 2018



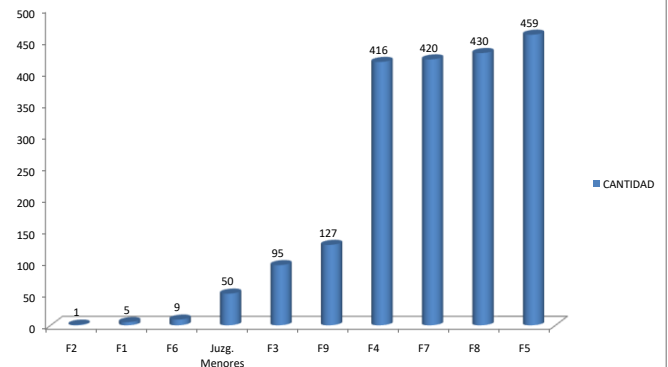
TOTAL DE DELITOS - JULIO 2018



TOTAL DE CAUSAS INGRESADAS POR UNIDAD JUDICIAL - JULIO 2018



TOTAL DE CAUSAS INGRESADAS POR FISCALIA/JUZGADO - JULIO 2018

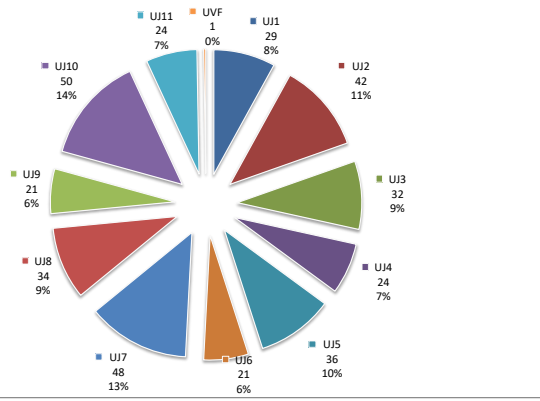


HECHOS DELICTIVOS REGISTRADOS

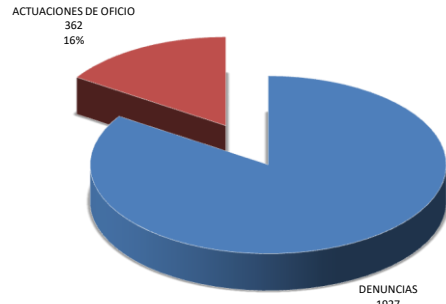
AGOSTO 2.018

	UJ1	UJ2	UJ3	UJ4	UJ5	UJ6	UJ7	UJ8	UJ9	UJ10	UJ11	UVF	TOTALES
DENUNCIAS	150	187	110	147	161	157	172	222	187	199	93	142	1.927
ACTUACIONES DE OFICIO	29	42	32	24	36	21	48	34	21	50	24	1	362
	179	229	142	171	197	178	220	256	208	249	117	143	2.289
DELITOS													
1 Abandono de Persona					1	1							2
2 Abigeato										2			2
3 Abuso de Armas													0
4 Abuso Sexual	2	4	2		3	5	1	1	1	6		2	27
5 Acoso Sexual	1	2				1			2	3			9
6 Accidentes de Circulación (Lesiones Culposas)	9	15	16	11	15	4	19	14	11	20	10		144
7 Amenazas Simples	28	46	25	26	23	32	56	56	41	66	24	28	451
8 Amenazas Calificadas						3							3
9 Apremios ilegales	3				1	3							7
10 Ley 4943 - 5434		3	2									49	54
11 Corrup. De Menores													0
12 Daños	4	4	8	6	16	7	10	10	11	12	11	1	100
13 Delitos contra el Honor													0
14 Desaparición de persona - Fuga del Hogar		6	7	4	3	2	1	9	6	1	2		41
15 Desobediencia Judicial						1		1		5	1	2	10
16 Estafas y otras defraudaciones	5	2		4	1	1	2	5		2	1		23
17 Exhibiciones Obsenas						1		1			1		3
18 Extorsión													0
19 Homicidio Culposo				1									1
20 Homicidio Doloso													0
21 Homicidio en grado de tentativa													0
22 Hurto	30	18	14	16	27	13	18	34	14	11	8		203
23 Hurto en grado de tentativa	9	1			2		1	1					14
24 Impedimento de Contacto	3	1	1		1	3	5	8		5	1	20	48
25 Incump. Deberes asist. Familiar			1	1	1							2	5
26 Lesiones	14	20	20	15	17	28	32	32	53	27	10	17	285
27 Mala Praxis				3									3
28 Muerte Natural - Deceso	3	2	3	1	2	4	1	1	4	2			23
29 Otros delitos C/Integ. Sexual													0
30 Otros Hechos - Varios	26	42	14	35	36	20	6	45	26	33	10	22	315
31 Pornografía													0
32 Privación ilegítima de la Libertad													0
33 Prostitución y Trata de Personas													0
34 Resistencia a la Autoridad					1		6	1	3		1		12
35 Retención Indebida					2					1	1		4
36 Robo	32	40	28	45	35	38	50	36	28	43	19		394
37 Robo en grado de tentativa	1	2	1	5	7	9	10	8	4	3			50
38 Usurpación	1	5	3	1		7	2	1	3	3	5		31
39 Violación de Domicilio								1		2	1		4
40 Violencia Familiar y Género	11	25			5	3			6	3	13		66
Total Delitos	182	238	145	174	199	186	220	265	213	250	119	143	2.334
A F1	34	48	29	26	29	36	44	45	44	56	20	32	443
B F2	35	55	36	29	44	43	50	55	44	53	30	35	509
C F3	29	50	28	40	46	35	40	57	42	57	32	14	470
D F4	36	42	20	43	29	23	34	35	26	39	13	31	371
E F5					7						1	5	13
F F6			1		1	5	5	2	7		4		25
G F7				1	3			1				3	8
H F8				1	3			1			2	9	17
I F9	44	30	23	27	33	32	38	43	37	39	15	14	375
J Juzg. Menores	1	4	5	4	2	4	8	17	8	5			58
Total de Interv.	179	229	142	171	197	178	220	256	208	249	117	143	2.289
K Autores Desconocidos	83	87	55	85	90	56	117	78	60	82	27		820
L Autores Sindicados	80	149	78	73	83	100	103	198	195	185	80	143	1.467
M Masculinos	22	94	55	80		76	73	131	114	148	58	102	953
N Femeninos	53	50	19	25		22	28	65	71	44	19	38	434
O Diferencia Denuncias/Oficio - Hechos Concurso de delitos	3	9	3	3	2	8	0	9	5	1	2	0	45

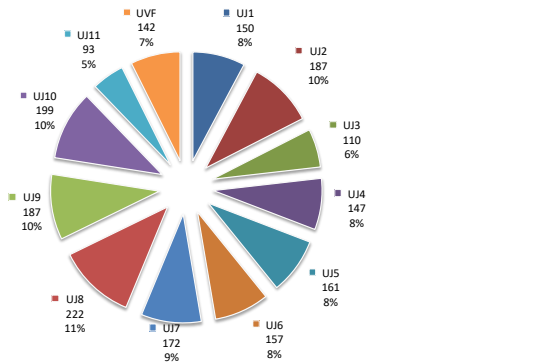
Total Actuaciones de Oficio - Agosto 2018



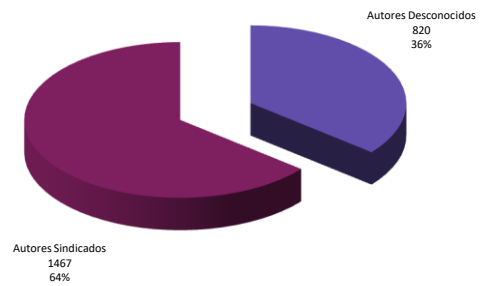
Porcentaje Denuncias/Actuaciones de Oficio - Agosto 2018



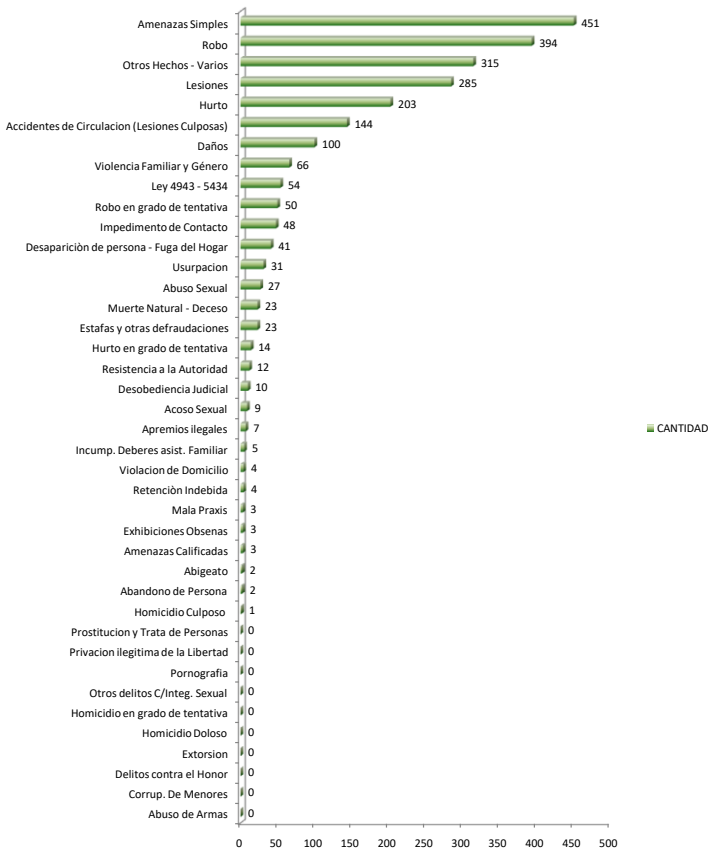
Total Denuncias- Agosto 2018



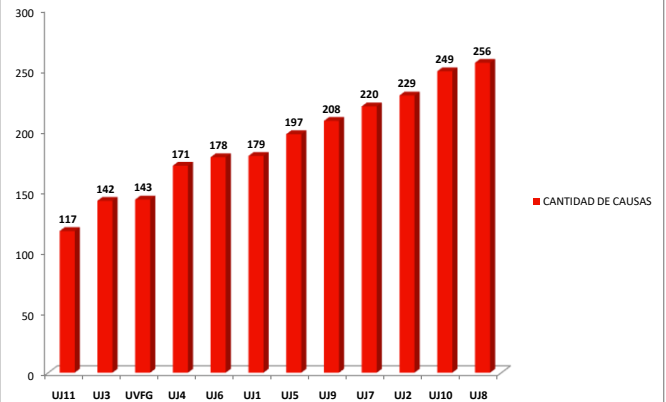
Porcentaje de Actuaciones contra Autores Sindicados/Desconocidos - Agosto 2018



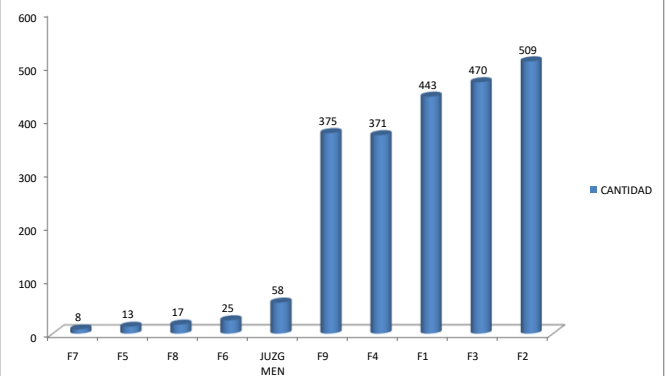
TOTAL DE DELITOS - AGOSTO 2018



TOTAL DE CAUSAS INGRESADAS POR UNIDAD JUDICIAL - AGOSTO 2018



TOTAL DE CAUSAS INGRESADAS POR FISCALIA/JUZGADO - AGOSTO 2018

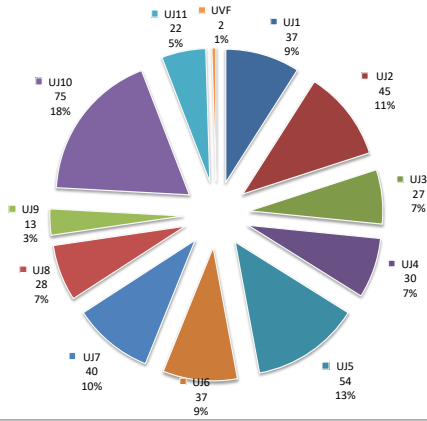


HECHOS DELICTIVOS REGISTRADOS

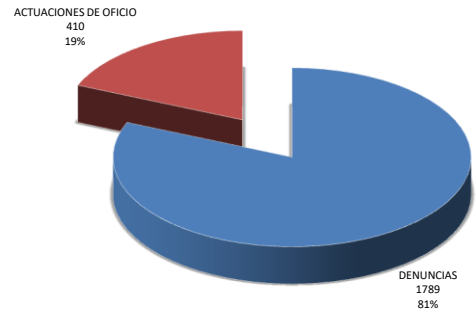
SEPTIEMBRE 2.018

	UJ1	UJ2	UJ3	UJ4	UJ5	UJ6	UJ7	UJ8	UJ9	UJ10	UJ11	UVF	TOTALES
DENUNCIAS	138	176	98	136	158	130	148	211	188	197	102	107	1.789
ACTUACIONES DE OFICIO	37	45	27	30	54	37	40	28	13	75	22	2	410
	175	221	125	166	212	167	188	239	201	272	124	109	2.199
DELITOS													
1 Abandono de Persona		1							1				2
2 Abigeato					1					3	1		5
3 Abuso de Armas		1											1
4 Abuso Sexual	1		1		4	3	2	4	7	8	2		32
5 Acoso Sexual						1			1	2			4
6 Accidentes de Circulación (Lesiones Culposas)	12	12	17	11	23	10	14	9	13	31	8		160
7 Amenazas Simples	19	25	16	28	25	36	44	53	41	68	23	32	410
8 Amenazas Calificadas		1				3		1					5
9 Apremios ilegales						1							1
10 Ley 4943 - 5434			2						1			14	17
11 Corrup. De Menores													0
12 Daños	5	8	9	8	10	12	11	10	8	7	12		100
13 Delitos contra el Honor													0
14 Desaparición de persona - Fuga del Hogar	2	8	5		3	1	5	2	2	4	1		33
15 Desobediencia Judicial					1			4	2	2	1	2	12
16 Estafas y otras defraudaciones	1	1		1	2			1	2	4			12
17 Exhibiciones Obsenas													0
18 Extorsión													0
19 Homicidio Culposo				1									1
20 Homicidio Doloso													0
21 Homicidio en grado de tentativa													0
22 Hurto	30	18	12	11	25	12	18	19	17	14	4		180
23 Hurto en grado de tentativa	11	2	1		2			3					19
24 Impedimento de Contacto		3			3	3		6			3	11	29
25 Incump. Deberes asist. Familiar			1	1		2					1		5
26 Lesiones	20	29	16	16	24	22	45	49	29	35	7	13	305
27 Mala Praxis													0
28 Muerte Natural - Deceso	3	5	2	2	2	3		2	1	4	2		26
29 Otros delitos C/Integ. Sexual													0
30 Otros Hechos - Varios	33	56	17	26	41	15	4	41	16	37	15	38	339
31 Pornografía													0
32 Privación ilegítima de la Libertad													0
33 Prostitución y Trata de Personas													0
34 Resistencia a la Autoridad		3		1	1	3		2		1	2		13
35 Retención Indebida				1		1		3	1	2			8
36 Robo	18	22	27	54	43	42	41	30	41	36	29		383
37 Robo en grado de tentativa	1	2	1	5	3	3	4	2	8	1			30
38 Usurpación		5	2	3	2	3		2	1	3	2		23
39 Violación de Domicilio						2		2	2	2			8
40 Violencia Familiar y Género	23	20			1	2			5	14	11		76
Total Delitos	179	222	129	169	216	180	188	245	199	278	124	110	2.239
A F1		1			2	1				2	10	8	24
B F2		1			1				1				3
C F3								1		1	1		3
D F4	11	14	10	10	17	8	21	13	17	15	7	10	153
E F5	53	42	27	34	55	40	34	51	54	67	20	19	496
F F6	1	3		2	3	4	2	4	2	1	6		28
G F7	37	58	26	43	40	35	41	61	41	48	29	18	477
H F8	30	49	32	41	42	34	41	49	37	60	39	32	486
I F9	41	52	27	31	49	43	47	54	44	75	15	18	496
J Juzg. Menores	2	1	3	5	3	2	2	6	5	3	2	2	36
Total de Interv.	175	221	125	166	212	167	188	239	201	272	129	110	2.205
K Autores Desconocidos	62	61	54	89	90	48	99	74	74	80	37	1	769
L Autores Sindicados	98	136	51	99	80	86	87	165	151	203	81	109	1.346
M Masculinos	37	84	29	68		62	57	144	102	145	54	71	853
N Femeninos	47	46	18	28		21	29	64	42	60	19	38	412
O Diferencia Denuncias/Oficio - Hechos Concurso de delitos	4	1	4	3	4	13	0	6	-2	6	0	0	39

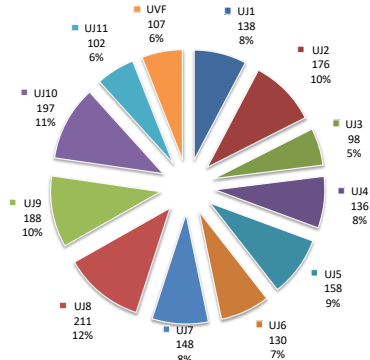
Total Actuaciones de Oficio - Septiembre 2018



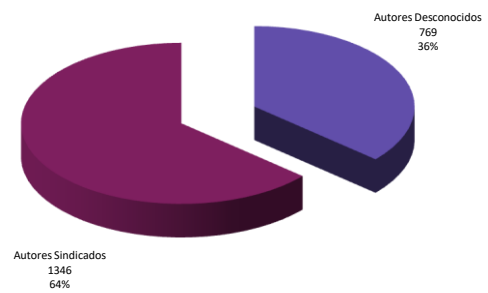
Porcentaje Denuncias/Actuaciones de Oficio - Septiembre 2018



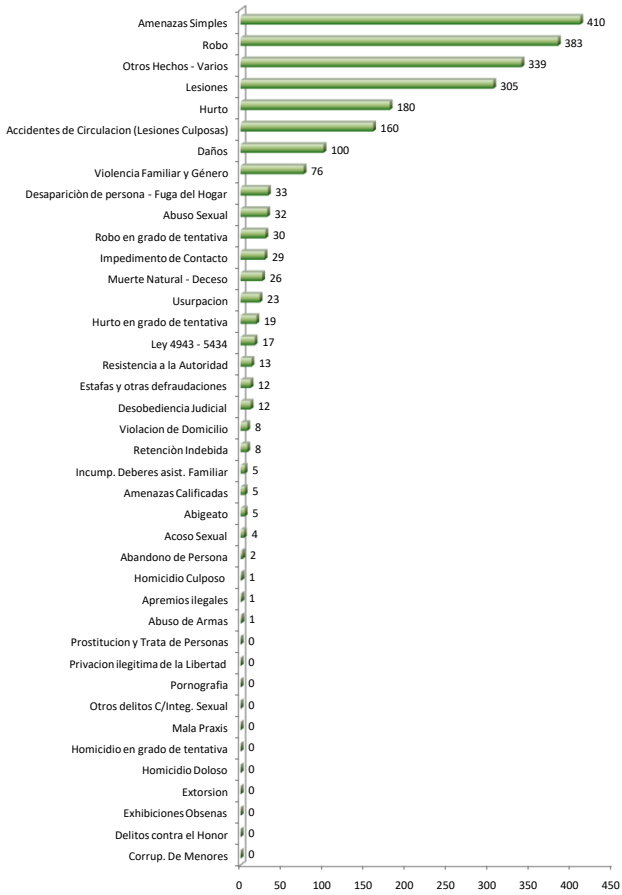
Total Denuncias- Septiembre 2018



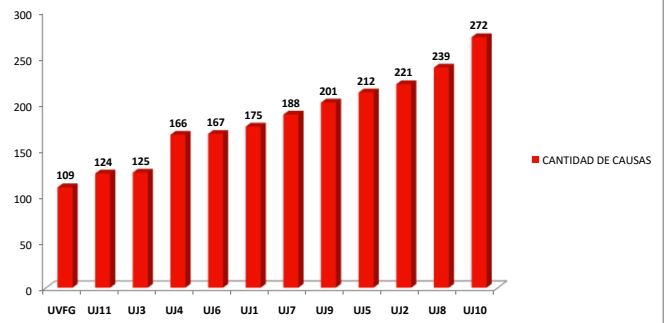
Porcentaje de Actuaciones contra Autores Sindicados/Desconocidos- Septiembre 2018



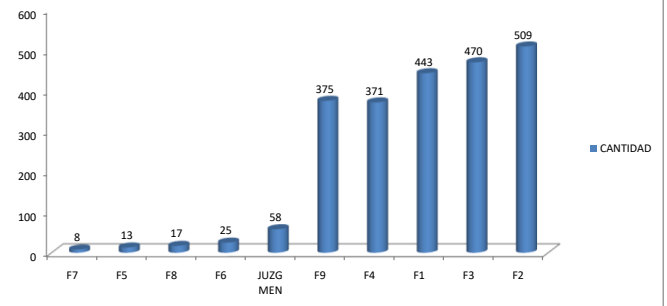
TOTAL DE DELITOS - Septiembre 2018



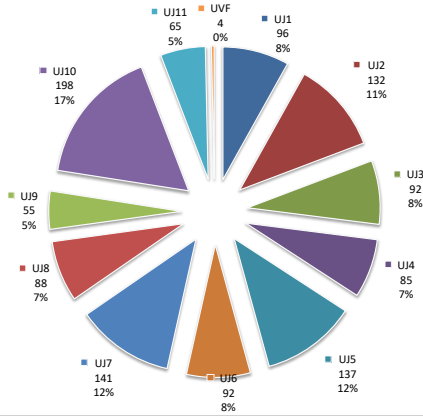
TOTAL DE CAUSAS INGRESADAS POR UNIDAD JUDICIAL - Septiembre 2018



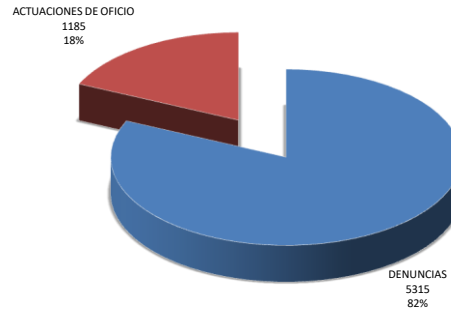
TOTAL DE CAUSAS INGRESADAS POR FISCALIA/JUZGADO - Septiembre 2018



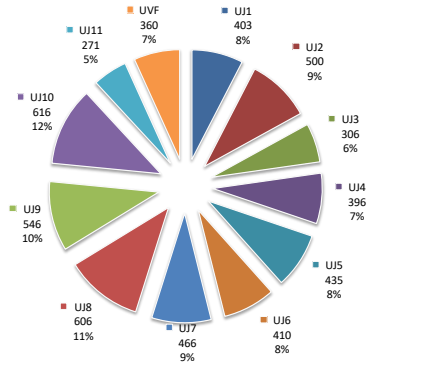
Total Actuaciones de Oficio - 3er Trimestre de 2018



Porcentaje Denuncias/Actuaciones de Oficio - 3er Trimestre 2018



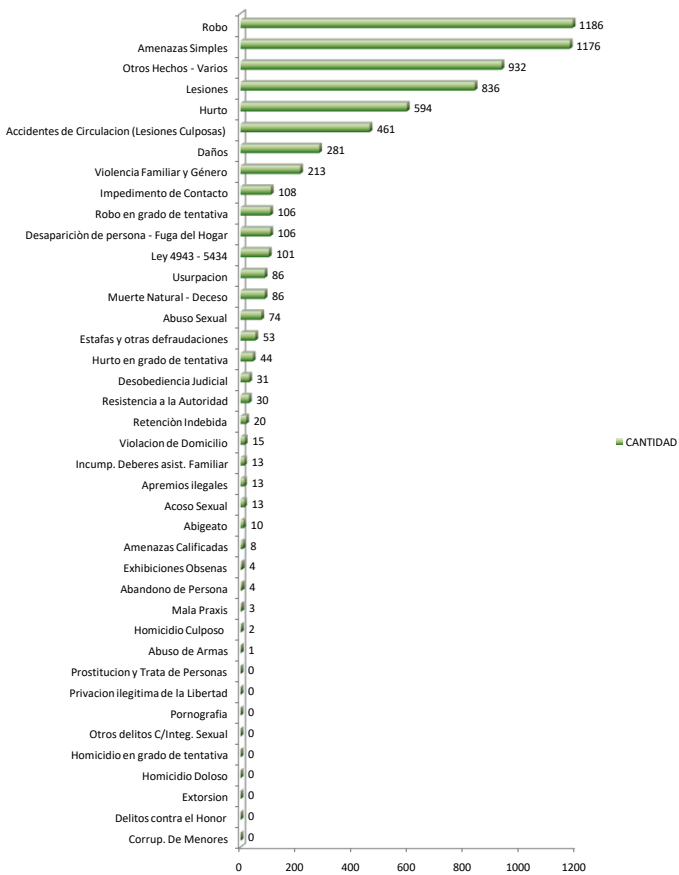
Total Denuncias- 3er Trimestre de 2018



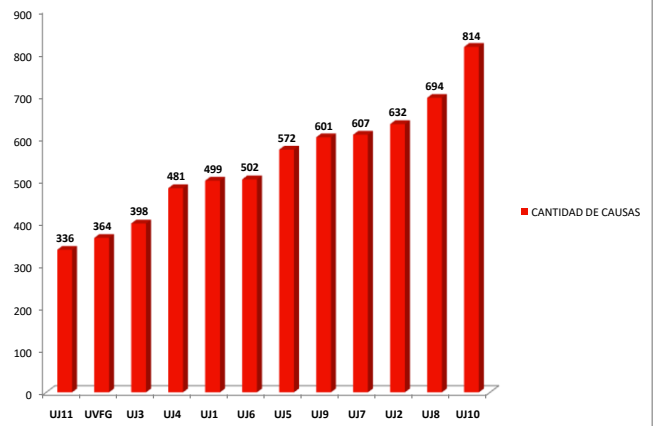
Porcentaje de Actuaciones contra Autores Sindicados/Desconocidos - 3er Trimestre de 2018



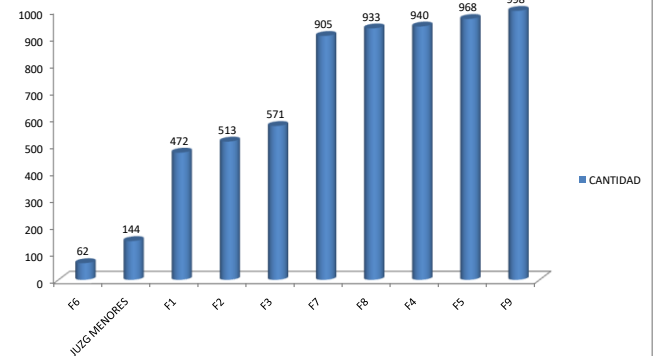
TOTAL DE DELITOS - 3er Trimestre de 2018



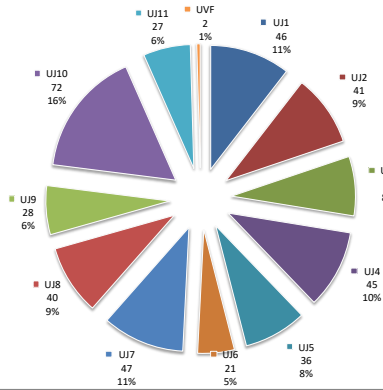
TOTAL DE CAUSAS INGRESADAS POR UNIDAD JUDICIAL - 3er Trimestre 2018



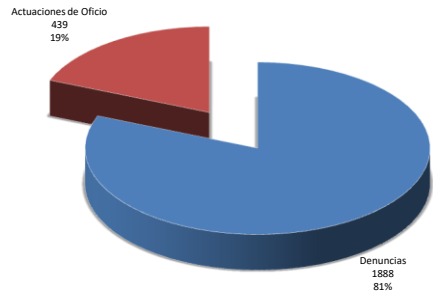
TOTAL DE CAUSAS INGRESADAS POR FISCALIA/JUZGADO - 3er Trimestre 2018



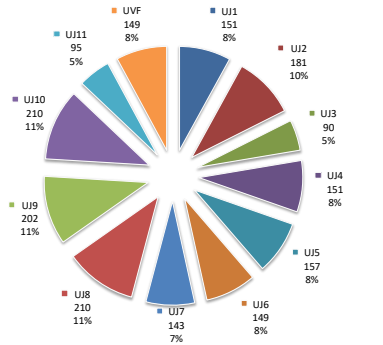
Total Actuaciones de Oficio - Octubre 2018




Porcentaje Denuncias/Actuaciones de Oficio - Octubre 2018



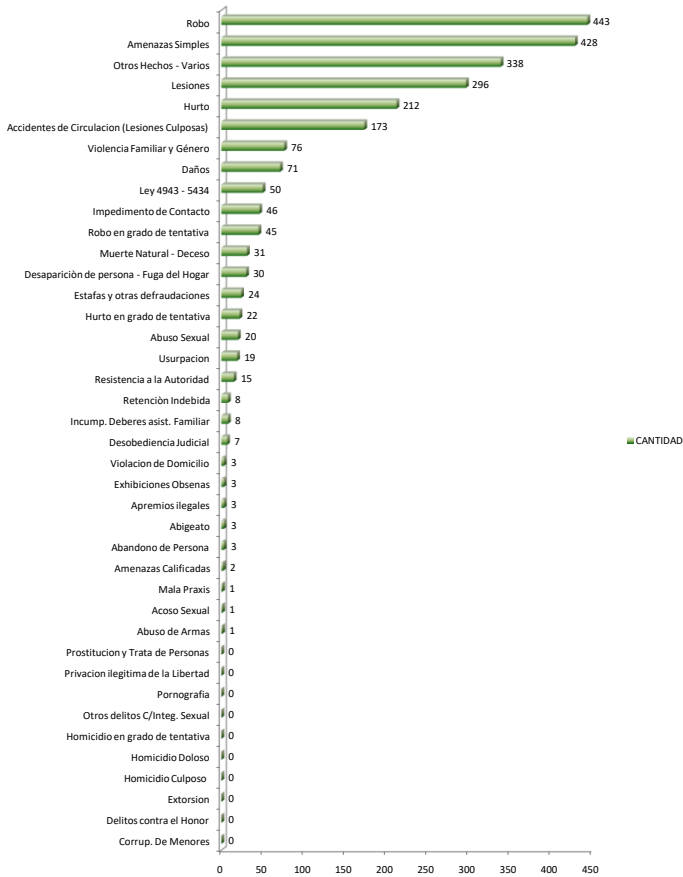
Total Denuncias- Octubre 2018



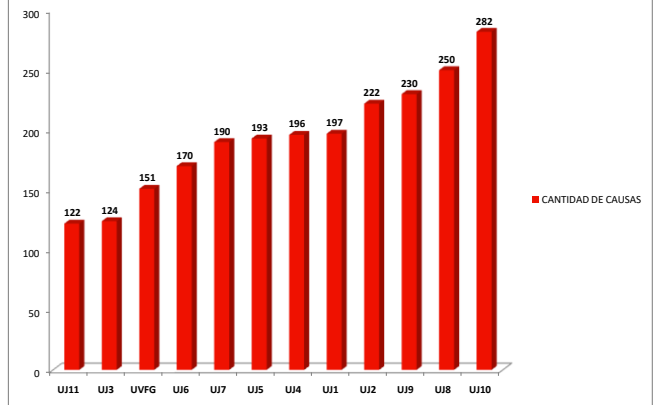
Porcentaje de Actuaciones contra Autores Sindicados/Desconocidos - Octubre 2018



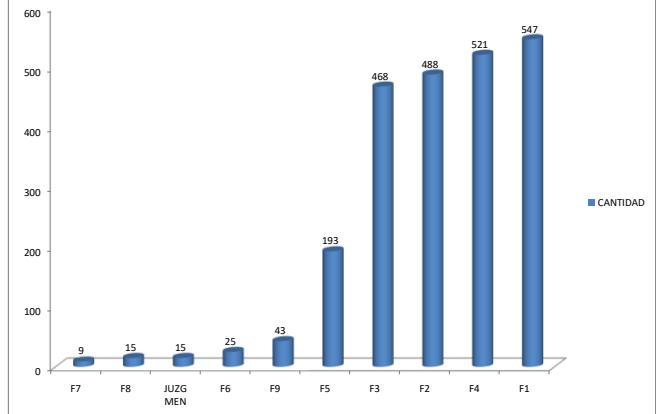
TOTAL DE DELITOS - Octubre 2018



TOTAL DE CAUSAS INGRESADAS POR UNIDAD JUDICIAL - Octubre 2018



TOTAL DE CAUSAS INGRESADAS POR FISCALIA/JUZGADO - Octubre 2018

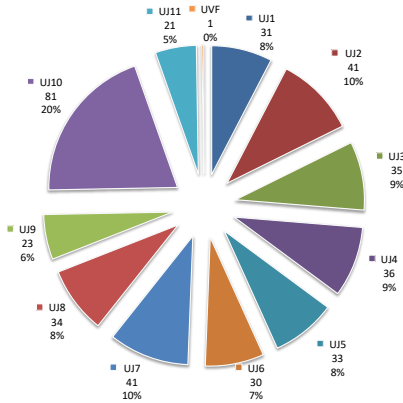


HECHOS DELICTIVOS REGISTRADOS

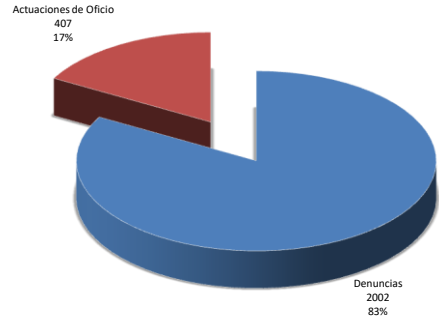
NOVIEMBRE 2.018

	UJ1	UJ2	UJ3	UJ4	UJ5	UJ6	UJ7	UJ8	UJ9	UJ10	UJ11	UVF	TOTALES
DENUNCIAS	130	203	109	157	165	159	152	242	170	247	91	177	2.002
ACTUACIONES DE OFICIO	31	41	35	36	33	30	41	34	23	81	21	1	407
	161	244	144	193	198	189	193	276	193	328	112	178	2.409
DELITOS													
1 Abandono de Persona			1										1
2 Abigeato										4			4
3 Abuso de Armas													0
4 Abuso Sexual	1		2	3	3	1		6		5	2	2	25
5 Acoso Sexual	2									2			4
6 Accidentes de Circulación (Lesiones Culposas)	11	15	15	12	9	8	11	16	12	25	9		143
7 Amenazas Simples	16	28	19	22	30	39	54	65	38	58	19	32	420
8 Amenazas Calificadas		1											1
9 Apremios ilegales					2	2				3			7
10 Ley 4943 - 5434		2	3						5			39	49
11 Corrup. De Menores													0
12 Daños	5	9	11	13	7	8	6	16	4	13	4		96
13 Delitos contra el Honor													0
14 Desaparición de persona - Fuga del Hogar	1	7	2	1	2	3	1	7	5	1	2		32
15 Desobediencia Judicial								3			1	3	7
16 Estafas y otras defraudaciones	3			2	2			1		9	1		18
17 Exhibiciones Obsenas													0
18 Extorsion													0
19 Homicidio Culposo													0
20 Homicidio Doloso													0
21 Homicidio en grado de tentativa													0
22 Hurto	27	20	17	15	30	20	25	27	8	21	8		218
23 Hurto en grado de tentativa	8	2						1		1			12
24 Impedimento de Contacto			1	1	2	3	1	9	2	8	1	12	40
25 Incump. Deberes asist. Familiar			1	1						1		1	4
26 Lesiones	14	17	14	19	27	30	33	49	43	38	17	16	317
27 Mala Praxis				1									1
28 Muerte Natural - Deceso	1	2	2		3		2		4	2	2		18
29 Otros delitos C/Integ. Sexual													0
30 Otros Hechos - Varios	27	51	19	26	18	19	6	36	25	49	9	73	358
31 Pornografía													0
32 Privación ilegítima de la Libertad													0
33 Prostitucion y Trata de Personas													0
34 Resistencia a la Autoridad		1			1	2		1	1	1	1		8
35 Retención Indevida		1		1				3	2	3	1		11
36 Robo	35	32	36	69	51	48	51	51	35	66	26		500
37 Robo en grado de tentativa	3		1	4	3	8	3	1	3	8			34
38 Usurpacion	1	4	5	4	5	3		2	1	3	3		31
39 Violacion de Domicilio	1				2				3				6
40 Violencia Familiar y Género	9	52			3				2	12	9		87
Total Delitos	165	244	149	194	200	194	193	294	193	333	115	178	2.452
A F1	28	36	30	34	20	30	23	46	37	46	9	26	365
B F2		2			1			1					3
C F3					1								10
D F4	2				3			4		1	1	9	20
E F5	15	35	23	25	38	33	28	33	20	55	15	25	345
F F6		1				2		1	1		1		6
G F7	38	59	30	53	52	45	43	66	58	76	29	27	576
H F8	50	59	30	39	45	31	42	61	32	71	42	44	546
I F9	28	52	31	43	37	48	57	64	45	79	15	34	533
J Juzg. Menores													0
Total de Interv.	161	244	144	194	197	189	193	276	193	328	112	178	2.409
K Autores Desconocidos	82	66	64	115	101	67	99	93	64	119	36	0	906
L Autores Sindicados	64	150	58	88	78	90	93	219	132	230	65	178	1.445
M Masculinos	52	104	37	110		62	61	179	81	185	54	113	1.038
N Femeninos	18	44	20	30		32	30	54	32	47	16	56	379
O Diferencia Denuncias/Oficio - Hechos Concurso de delitos	4	0	5	1	2	5	0	18	0	5	3	0	43

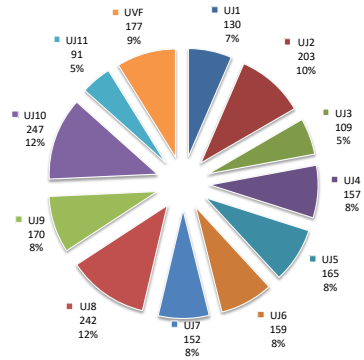
Total Actuaciones de Oficio - Noviembre 2018



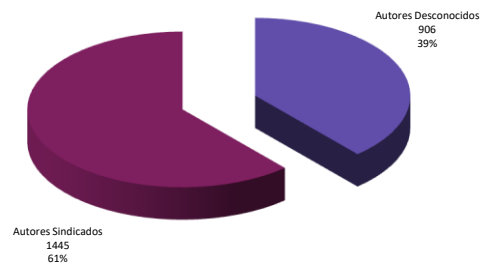
Porcentaje Denuncias/Actuaciones de Oficio - Noviembre 2018



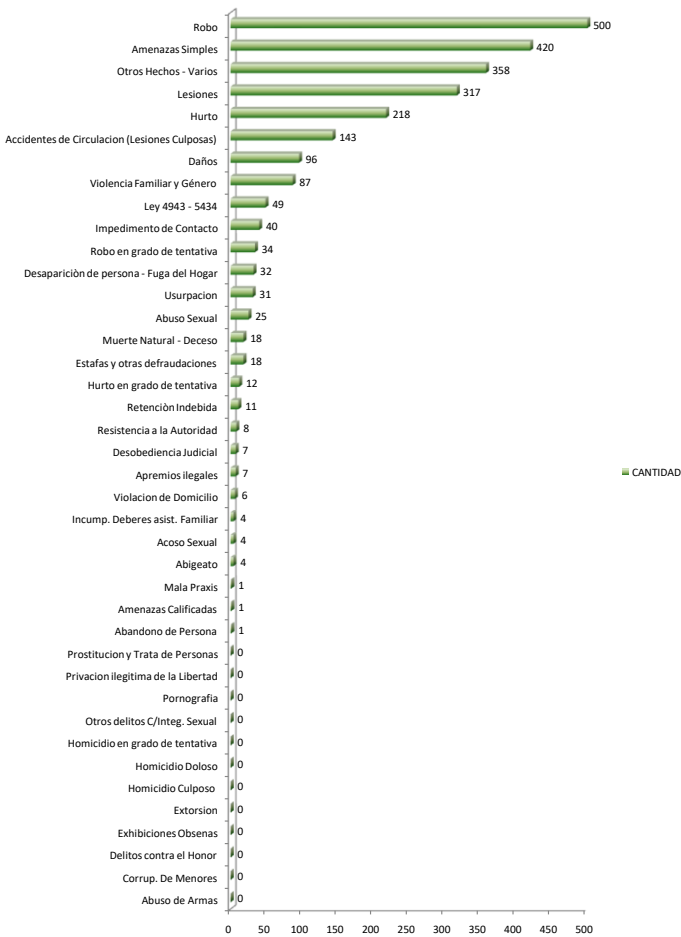
Total Denuncias- Noviembre 2018



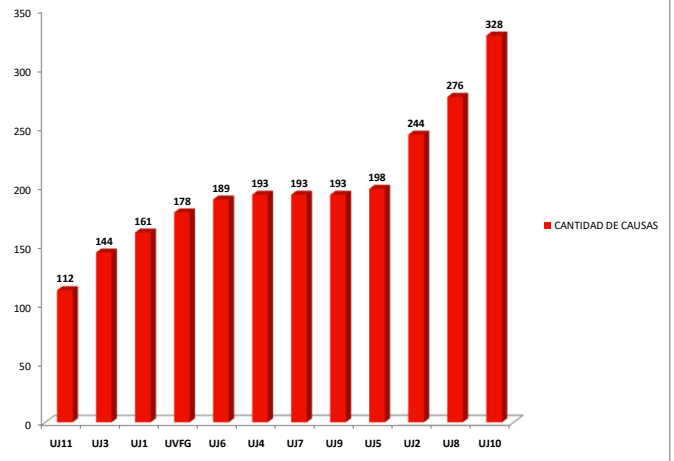
Porcentaje de Actuaciones contra Autores Sindicados/Desconocidos - Noviembre 2018



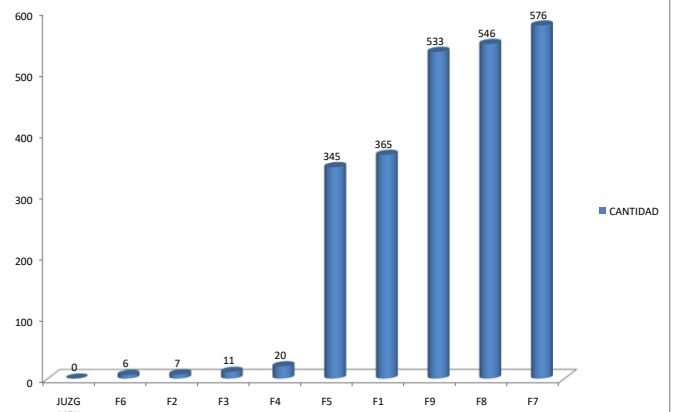
TOTAL DE DELITOS - Noviembre 2018



TOTAL DE CAUSAS INGRESADAS POR UNIDAD JUDICIAL - Noviembre 2018



TOTAL DE CAUSAS INGRESADAS POR FISCALIA/JUZGADO - Noviembre 2018

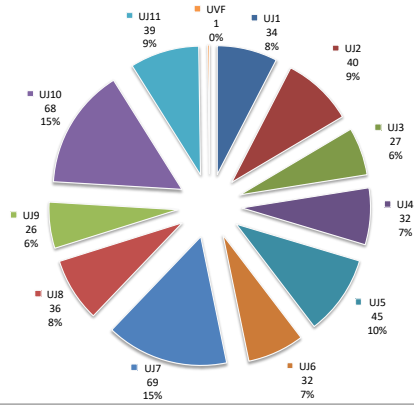


HECHOS DELICTIVOS REGISTRADOS

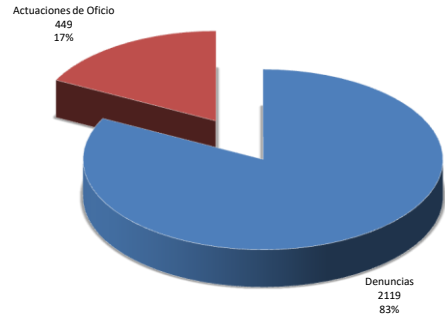
DICIEMBRE 2.018

	UJ1	UJ2	UJ3	UJ4	UJ5	UJ6	UJ7	UJ8	UJ9	UJ10	UJ11	UVF	TOTALES
DENUNCIAS	197	185	119	202	172	129	171	220	204	217	109	194	2.119
ACTUACIONES DE OFICIO	34	40	27	32	45	32	69	36	26	68	39	1	449
	231	225	146	234	217	161	240	256	230	285	148	195	2.568
DELITOS													
1 Abandono de Persona								1					1
2 Abigeato			1										1
3 Abuso de Armas													0
4 Abuso Sexual	4	6	3	4	1	1	1	3	3	2	3	4	35
5 Acoso Sexual	1		1			2							4
6 Accidentes de Circulacion (Lesiones Culposas)	15	7	12	7	11	10	24	11	14	24	12		147
7 Amenazas Simples	34	26	22	27	27	31	57	54	38	64	34	41	455
8 Amenazas Calificadas	1					1		4					6
9 Apremios ilegales	3				1	2					1		7
10 Ley 4943 - 5434		8	4						3			47	62
11 Corrup. De Menores													0
12 Daños	8	8	8	12	13	10	7	17	13	6	11		113
13 Delitos contra el Honor													0
14 Desaparición de persona - Fuga del Hogar	1		1	1	1	4	5	7	3	1	3		27
15 Desobediencia Judicial				1				4		4	1	4	14
16 Estafas y otras defraudaciones	9			6		3		2		2	1		23
17 Exhibiciones Obsenas						1		2		2			5
18 Extorsión													0
19 Homicidio Culposo													0
20 Homicidio Doloso		1											1
21 Homicidio en grado de tentativa													0
22 Hurto	58	27	14	18	30	15	33	37	23	33	5	1	294
23 Hurto en grado de tentativa	2	6	3		1	1		2	1				16
24 Impedimento de Contacto			1		6	4		6	2	7	1	41	68
25 Incump. Deberes asist. Familiar			1	2				1		1	2	2	9
26 Lesiones	16	12	16	29	30	26	42	26	43	33	11	22	306
27 Mala Praxis			1	1									2
28 Muerte Natural - Deceso	3	2		1	5	1	2		1	4	3		22
29 Otros delitos C/Integ. Sexual													0
30 Otros Hechos - Varios	34	58	12	44	19	15	11	36	34	32	9	33	337
31 Pornografía													0
32 Privacion ilegítima de la Libertad													0
33 Prostitución y Trata de Personas													0
34 Resistencia a la Autoridad	1				1	1		4	1		2		10
35 Retención Indebida	2				1	1			1		1		6
36 Robo	28	37	41	73	65	31	54	43	45	55	28		500
37 Robo en grado de tentativa	2	6	2	6	5	4	4	8	4	6			47
38 Usurpacion	1		2	2	9	2		1	2	2	8		29
39 Violacion de Domicilio			1					1	1				3
40 Violencia Familiar y Género	13	21							3	8	12		57
Total Delitos	236	225	146	234	226	166	240	270	235	286	148	195	2.607
A F1	17	15	5	22	19	11	14	26	11	18	2	16	176
B F2	72	39	31	55	42	26	49	43	41	73	33	29	533
C F3	66	50	45	58	44	54	54	62	59	69	40	44	645
D F4	37	62	25	46	52	34	51	66	61	63	33	57	587
E F5	36	47	36	48	53	35	72	47	49	58	38	21	540
F F6								1			2		3
G F7	1	7	4	4	6	1		5	9	4		6	47
H F8	2	4		1	1			2					12
I F9		1						4					10
J Juzg. Menores													0
Total de Interv.	231	225	146	234	217	161	240	256	230	285	148	195	2.568
K Autores Desconocidos	110	72	73	116	110	52	142	94	81	101	36	2	989
L Autores Sindicados	105	128	65	110	83	93	96	162	151	208	93	193	1.487
M Masculinos	38	96	65	118		62	70	143	94	154	63	124	1.027
N Femeninos	56	30	25	35		25	24	72	51	55	22	56	451
O Diferencia Denuncias/Oficio - Hechos Concurso de delitos	5	0	0	0	9	5	0	14	5	1	0	0	39

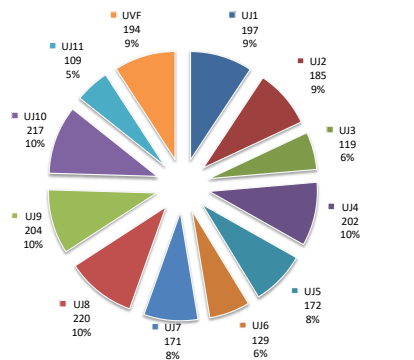
Total Actuaciones de Oficio - Diciembre 2018



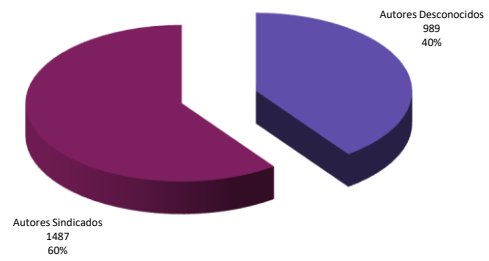
PORCENTAJE DENUNCIAS / ACTUACIONES DE OFICIO - DICIEMBRE 2018



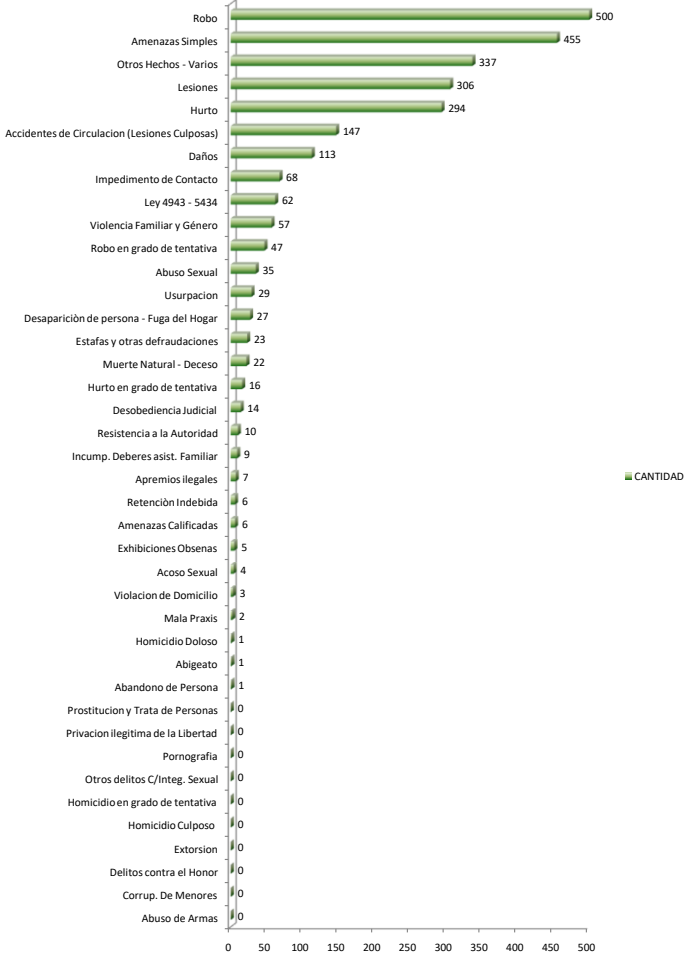
Total Denuncias- Diciembre 2018



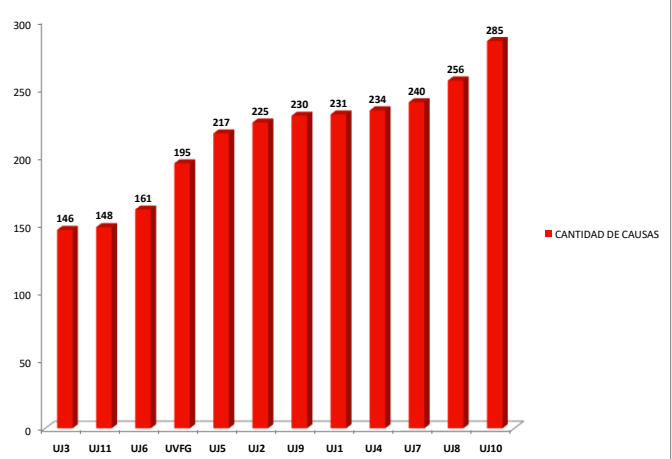
Porcentaje de Actuaciones contra Autores Sindicados/Desconocidos - Diciembre 2018



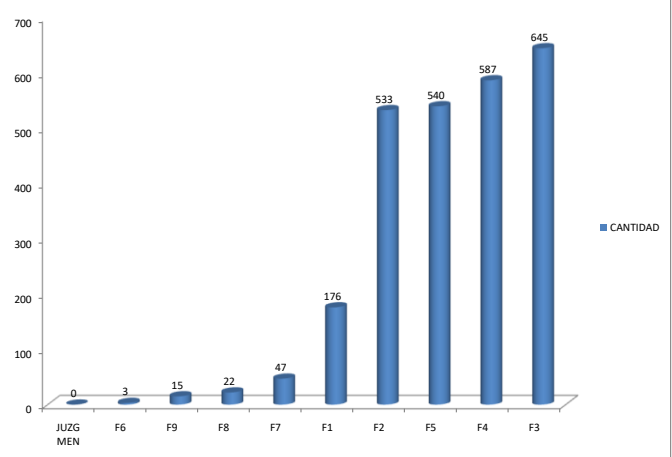
TOTAL DELITOS - DICIEMBRE 2018



TOTAL DE CAUSAS INGRESADAS POR UNIDAD JUDICIAL - Diciembre 2018



TOTAL DE CAUSAS INGRESADAS POR FISCALIA/JUZGADO - Diciembre 2018

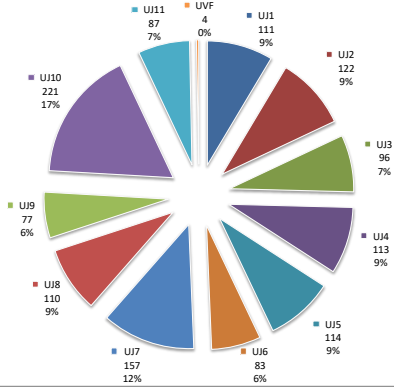


HECHOS DELICTIVOS REGISTRADOS

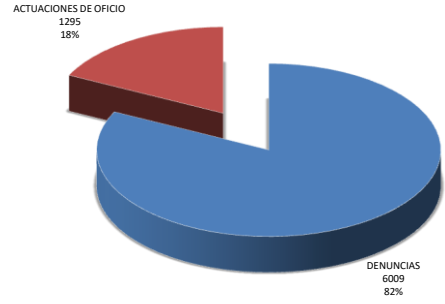
4to TRIMESTRE - AÑO 2.018

	UJ1	UJ2	UJ3	UJ4	UJ5	UJ6	UJ7	UJ8	UJ9	UJ10	UJ11	UVF	TOTALES
DENUNCIAS	478	569	318	510	494	437	466	672	576	674	295	520	6.009
ACTUACIONES DE OFICIO	111	122	96	113	114	83	157	110	77	221	87	4	1.295
	589	691	414	623	608	520	623	782	653	895	382	524	7.304
DELITOS													
1 Abandono de Persona	0	0	2	0	1	0	0	1	0	1	0	0	5
2 Abigeato	0	0	1	0	0	0	0	0	0	7	0	0	8
3 Abuso de Armas	0	0	0	0	0	1	0	0	0	0	0	0	1
4 Abuso Sexual	7	6	5	10	6	4	2	12	6	10	5	7	80
5 Acoso Sexual	3	0	1	0	0	2	0	0	1	2	0	0	9
6 Accidentes de Circulación (Lesiones Culposas)	48	36	49	39	32	23	54	38	37	76	31	0	463
7 Amenazas Simples	70	85	59	74	79	107	155	167	124	181	86	116	1.303
8 Amenazas Calificadas	1	1	0	0	0	3	0	4	0	0	0	0	9
9 Apremios ilegales	4	0	0	0	3	4	0	0	0	3	3	0	17
10 Ley 4943 - 5434	0	23	8	0	1	0	0	0	13	0	0	116	161
11 Corrup. De Menores	0	0	0	0	0	0	0	0	0	0	0	0	0
12 Daños	16	19	25	31	24	26	19	44	28	27	20	1	280
13 Delitos contra el Honor	0	0	0	0	0	0	0	0	0	0	0	0	0
14 Desaparición de persona - Fuga del Hogar	2	13	5	3	4	9	8	22	11	6	6	0	89
15 Desobediencia Judicial	0	0	0	1	0	1	0	8	0	5	2	11	28
16 Estafas y otras defraudaciones	19	2	2	12	2	4	2	3	0	16	3	0	65
17 Exhibiciones Obsenas	1	0	0	0	0	1	0	3	0	3	0	0	8
18 Extorsion	0	0	0	0	0	0	0	0	0	0	0	0	0
19 Homicidio Culposo	0	0	0	0	0	0	0	0	0	0	0	0	0
20 Homicidio Doloso	0	1	0	0	0	0	0	0	0	0	0	0	1
21 Homicidio en grado de tentativa	0	0	0	0	0	0	0	0	0	0	0	0	0
22 Hurto	124	69	37	54	85	48	83	88	55	64	16	1	724
23 Hurto en grado de tentativa	22	11	7	0	3	1	0	4	1	1	0	0	50
24 Impedimento de Contacto	0	4	2	4	13	14	1	21	5	19	2	69	154
25 Incump. Deberes asist. Familiar	0	0	2	5	3	1	0	1	0	2	2	5	21
26 Lesiones	48	59	44	66	71	91	101	115	127	107	38	52	919
27 Mala Praxis	0	0	1	3	0	0	0	0	0	0	0	0	4
28 Muerte Natural - Deceso	8	4	6	8	9	2	8	2	6	9	9	0	71
29 Otros delitos C/Integ. Sexual	0	0	0	0	0	0	0	0	0	0	0	0	0
30 Otros Hechos - Varios	93	153	45	102	74	42	24	105	88	117	31	159	1.033
31 Pornografía	0	0	0	0	0	0	0	0	0	0	0	0	0
32 Privacion ilegítima de la Libertad	0	0	0	0	0	0	0	0	0	0	0	0	0
33 Prostitucion y Trata de Personas	0	0	0	0	0	0	0	0	0	0	0	0	0
34 Resistencia a la Autoridad	1	4	0	0	5	5	0	8	3	2	5	0	33
35 Retención Indebida	2	2	1	1	1	3	0	6	4	3	2	0	25
36 Robo	90	92	101	200	166	125	154	145	121	181	68	0	1.443
37 Robo en grado de tentativa	7	11	6	13	13	17	11	15	17	16	0	0	126
38 Usurpacion	2	5	10	6	15	5	1	4	4	7	20	0	79
39 Violacion de Domicilio	1	0	1	0	2	1	0	2	4	1	0	0	12
40 Violencia Familiar y Género	32	94	1	0	7	1	0	9	9	40	36	0	220
Total Delitos	601	694	421	632	619	541	623	818	664	906	385	537	7.441
A F1	100	93	79	111	84	78	72	137	91	125	45	73	1.088
B F2	119	98	55	104	77	55	98	95	91	123	62	51	1.028
C F3	104	90	63	97	89	99	91	113	98	134	66	80	1.124
D F4	79	109	52	78	96	66	96	126	128	142	51	105	1.128
E F5	67	101	67	88	104	91	117	105	94	131	60	53	1.078
F F6	0	3	0	3	6	4	0	4	2	6	6	0	34
G F7	39	67	34	57	58	46	43	71	67	80	29	41	632
H F8	52	64	33	40	48	31	42	63	32	72	45	61	583
I F9	29	55	31	46	44	48	63	68	49	80	18	60	591
J Juzg. Menores	0	11	0	0	0	2	1	0	1	0	0	0	15
Total de Interv.	589	691	414	624	606	520	623	782	653	893	382	524	7.301
K Autores Desconocidos	290	197	188	326	305	176	366	279	294	323	92	2	2.838
L Autores Sindicados	233	419	178	301	234	278	253	569	370	643	248	522	4.248
M Masculinos	124	291	144	331	0	191	171	468	288	480	170	282	2.940
N Femeninos	111	119	57	103	0	89	78	179	113	171	66	218	1.304
O Diferencia Denuncias/Oficio - Hechos Concurso de delitos	12	3	7	9	11	21	0	36	11	11	3	0	124

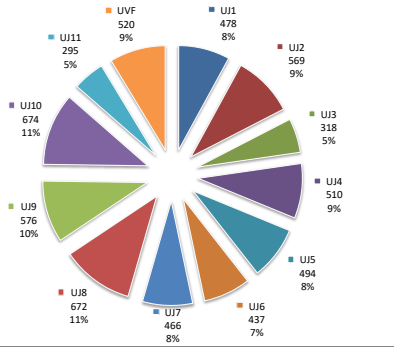
Total Actuaciones de Oficio - 4to TRIMESTRE 2018



PORCENTAJE DENUNCIAS / ACTUACIONES DE OFICIO - 4to TRIMESTRE 2018



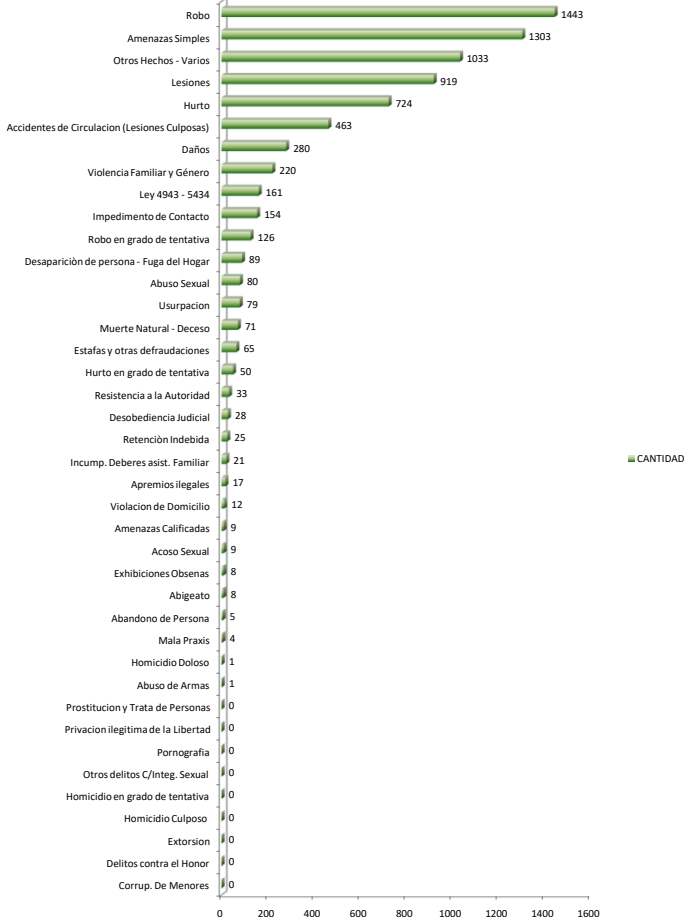
Total Denuncias- 4to TRIMESTRE 2018



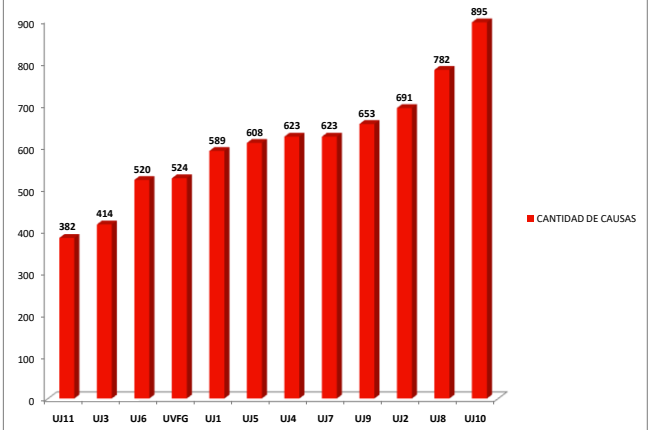
Porcentaje de Actuaciones contra Autores Sindicados/Desconocidos - 4to TRIMESTRE 2018



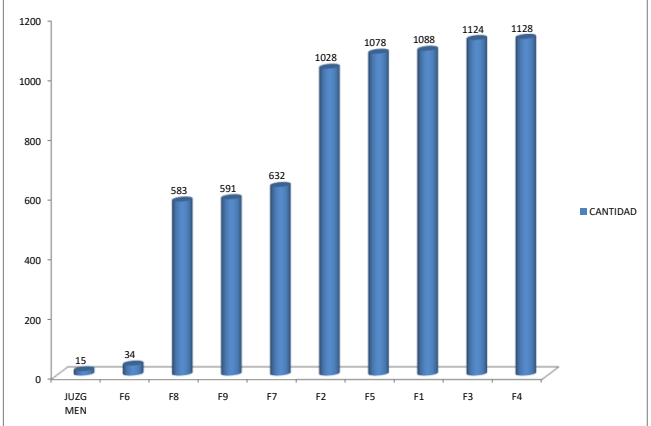
TOTAL DELITOS - 4to TRIMESTRE 2018



TOTAL DE CAUSAS INGRESADAS POR UNIDAD JUDICIAL - 4to TRIMESTRE 2018



TOTAL DE CAUSAS INGRESADAS POR FISCALIA/JUZGADO - 4to TRIMESTRE 2018

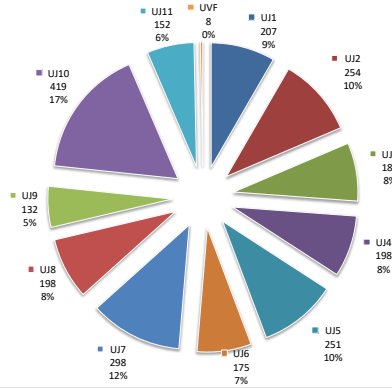


HECHOS DELICTIVOS REGISTRADOS

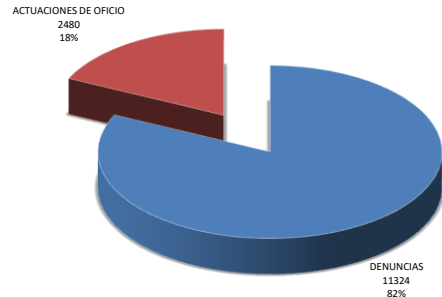
2do SEMESTRE -AÑO 2.018

	UJ1	UJ2	UJ3	UJ4	UJ5	UJ6	UJ7	UJ8	UJ9	UJ10	UJ11	UVF	TOTALES
DENUNCIAS	881	1.069	624	906	929	847	932	1.278	1.122	1.290	566	880	11.324
ACTUACIONES DE OFICIO	207	254	188	198	251	175	298	198	132	419	152	8	2.480
	1.088	1.323	812	1.104	1.180	1.022	1.230	1.476	1.254	1.709	718	888	13.804
DELITOS													
1 Abandono de Persona	0	1	2	0	2	1	0	1	1	1	0	0	9
2 Abigeato	0	0	1	0	1	0	0	0	0	15	1	0	18
3 Abuso de Armas	0	1	0	0	0	1	0	0	0	0	0	0	2
4 Abuso Sexual	12	11	8	11	13	12	6	17	14	32	9	9	154
5 Acoso Sexual	4	2	1	0	0	4	0	0	4	7	0	0	22
6 Accidentes de Circulacion (Lesiones Culposas)	83	85	102	71	91	50	98	67	70	148	59	0	924
7 Amenazas Simples	144	167	108	147	149	206	291	305	243	376	148	195	2.479
8 Amenazas Calificadas	1	2	0	0	0	9	0	5	0	0	0	0	17
9 Apremios ilegales	8	0	0	0	4	8	0	0	0	6	4	0	30
10 Ley 4943 - 5434	0	30	14	0	1	0	0	0	16	0	0	201	262
11 Corrup. De Menores	0	0	0	0	0	0	0	0	0	0	0	0	0
12 Daños	31	35	47	50	58	51	49	70	61	56	51	2	561
13 Delitos contra el Honor	0	0	0	0	0	0	0	0	0	0	0	0	0
14 Desaparición de persona - Fuga del Hogar	5	30	23	10	11	16	16	38	22	15	9	0	195
15 Desobediencia Judicial	0	0	0	1	1	6	0	13	2	12	4	20	59
16 Estafas y otras defraudaciones	29	8	3	18	6	6	4	9	3	24	8	0	118
17 Exhibiciones Obsenas	1	0	0	0	0	2	0	4	0	3	2	0	12
18 Extorsion	0	0	0	0	0	0	0	0	0	0	0	0	0
19 Homicidio Culposo	0	0	0	2	0	0	0	0	0	0	0	0	2
20 Homicidio Doloso	0	1	0	0	0	0	0	0	0	0	0	0	1
21 Homicidio en grado de tentativa	0	0	0	0	0	0	0	0	0	0	0	0	0
22 Hurto	207	121	79	90	166	89	145	171	105	114	29	2	1.318
23 Hurto en grado de tentativa	47	16	10	0	7	1	1	9	1	2	0	0	94
24 Impedimento de Contacto	3	10	4	4	22	20	6	37	5	27	6	118	262
25 Incump. Deberes asist. Familiar	0	0	5	7	4	3	0	1	0	2	3	9	34
26 Lesiones	95	121	88	109	129	159	208	230	250	207	66	93	1.755
27 Mala Praxis	0	0	1	6	0	0	0	0	0	0	0	0	7
28 Muerte Natural - Deceso	18	14	15	18	14	13	9	9	12	21	14	0	157
29 Otros delitos C/Integ. Sexual	0	0	0	0	0	0	0	0	0	0	0	0	0
30 Otros Hechos - Varios	177	298	90	196	167	95	40	219	144	227	59	253	1.965
31 Pornografía	0	0	0	0	0	0	0	0	0	0	0	0	0
32 Privacion ilegítima de la Libertad	0	0	0	0	0	0	0	0	0	0	0	0	0
33 Prostitucion y Trata de Personas	0	0	0	0	0	0	0	0	0	0	0	0	0
34 Resistencia a la Autoridad	1	7	0	1	8	8	6	12	7	3	10	0	63
35 Retención Indevida	2	3	1	2	5	5	0	11	7	6	3	0	45
36 Robo	159	177	187	340	281	244	320	254	222	309	136	0	2.629
37 Robo en grado de tentativa	10	17	9	27	25	30	27	31	31	25	0	0	232
38 Usurpacion	3	23	17	11	19	16	3	10	12	19	32	0	165
39 Violacion de Domicilio	1	0	1	0	2	3	1	6	7	5	1	0	27
40 Violencia Familiar y Género	71	159	10	0	17	6	0	0	29	72	69	0	433
Total Delitos	1.112	1.339	826	1.121	1.203	1.064	1.230	1.529	1.268	1.734	723	902	14.051
A F1	134	143	108	137	115	115	116	182	135	183	75	117	1.560
B F2	154	154	91	133	123	98	148	150	136	176	92	86	1.541
C F3	139	150	94	144	144	140	140	178	146	206	100	114	1.695
D F4	163	204	108	171	169	129	187	211	211	259	91	165	2.068
E F5	153	184	134	156	210	162	193	211	203	246	104	90	2.046
F F6	1	6	1	5	11	13	11	11	11	8	18	0	96
G F7	102	156	85	130	134	112	139	171	150	191	80	87	1.537
H F8	114	154	96	103	129	106	113	158	107	200	107	129	1.516
I F9	124	150	86	115	134	137	161	170	137	223	53	99	1.589
J Juzg. Menores	4	22	9	11	9	10	22	34	18	15	3	2	159
Total de Interv.	1.088	1.323	812	1.105	1.178	1.022	1.230	1.476	1.254	1.707	723	889	13.807
K Autores Desconocidos	482	422	355	576	561	327	713	522	493	588	183	3	5.225
L Autores Sindicados	475	788	357	530	452	543	508	1.052	879	1.247	470	885	8.186
M Masculinos	221	519	264	553	0	394	350	837	594	937	323	527	5.519
N Femeninos	233	250	118	178	0	157	151	346	286	334	119	330	2.502
O Diferencia Denuncias/Oficio - Hechos Concurso de delitos	24	16	14	17	23	42	0	53	14	25	5	0	233

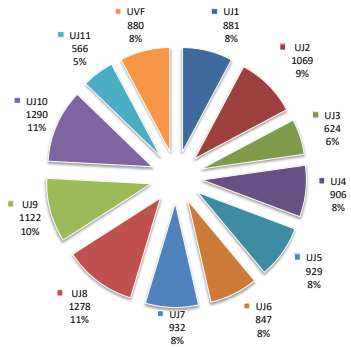
Total Actuaciones de Oficio - 2do SEMESTRE 2018



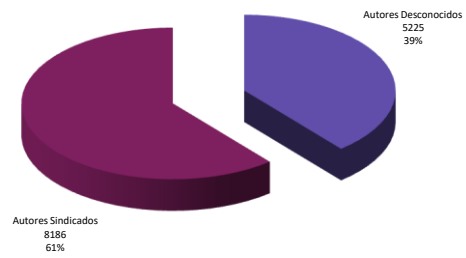
PORCENTAJE DENUNCIAS / ACTUACIONES DE OFICIO - 2do SEMESTRE 2018



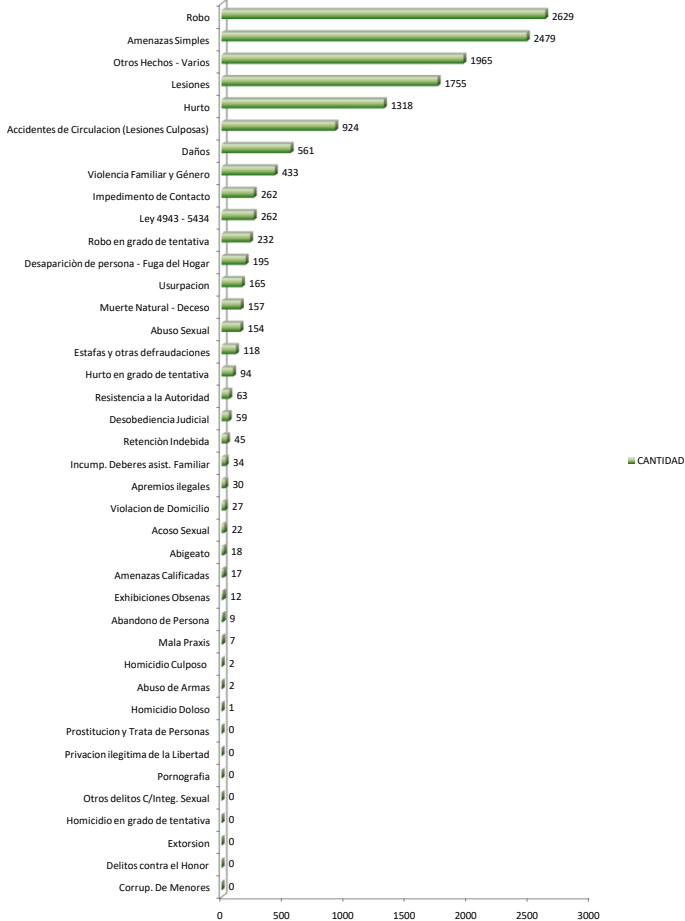
Total Denuncias- 2do SEMESTRE 2018



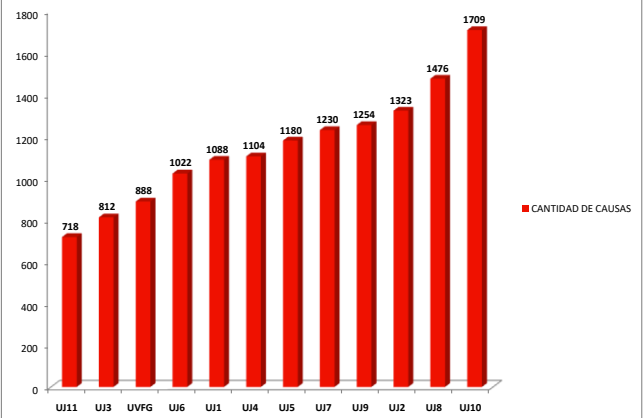
Porcentaje de Actuaciones contra Autores Sindicados/Desconocidos - 2do SEMESTRE 2018



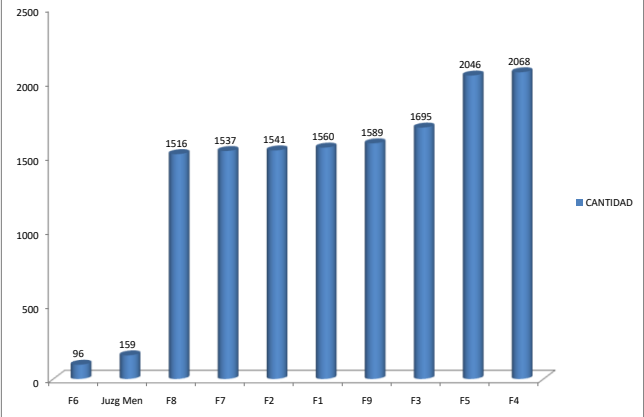
TOTAL DELITOS - 2do SEMESTRE 2018



TOTAL DE CAUSAS INGRESADAS POR UNIDAD JUDICIAL - 2do SEMESTRE 2018



TOTAL DE CAUSAS INGRESADAS POR FISCALIA/JUZGADO - 2do SEMESTRE 2018

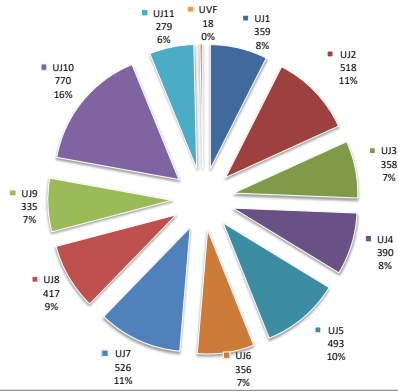


HECHOS DELICTIVOS REGISTRADOS

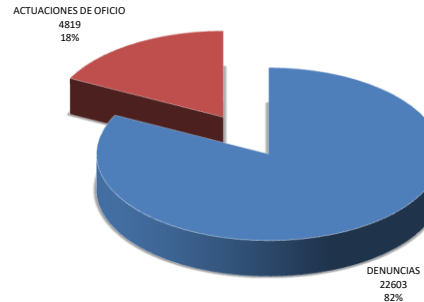
TOTAL AÑO 2.018

	UJ1	UJ2	UJ3	UJ4	UJ5	UJ6	UJ7	UJ8	UJ9	UJ10	UJ11	UVF	TOTALES
DENUNCIAS	1.897	2.260	1.261	1.738	1.742	1.628	1.881	2.668	2.174	2.405	1.134	1.815	22.603
ACTUACIONES DE OFICIO	359	518	358	390	493	356	526	417	335	770	279	18	4.819
	2.256	2.778	1.619	2.128	2.235	1.984	2.407	3.085	2.509	3.175	1.413	1.833	27.422
DELITOS													
1 Abandono de Persona	1	1	2	0	5	1	0	1	1	2	1	0	15
2 Abigeato	0	1	1	0	1	0	0	0	0	33	5	0	41
3 Abuso de Armas	0	1	0	0	0	1	0	0	0	0	0	0	2
4 Abuso Sexual	20	23	17	16	21	18	12	28	20	57	21	19	272
5 Acoso Sexual	5	2	4	0	1	4	1	0	4	11	0	0	32
6 Accidentes de Circulacion (Lesiones Culposas)	147	188	185	136	192	90	193	145	150	283	114	0	1.823
7 Amenazas Simples	293	353	243	257	300	399	603	644	486	651	284	406	4.919
8 Amenazas Calificadas	4	6	0	0	3	9	0	8	0	0	0	0	30
9 Apremios ilegales	16	2	3	0	11	9	0	0	0	16	7	0	64
10 Ley 4943 - 5434	0	49	64	0	1	0	0	0	31	0	0	424	569
11 Corrup. De Menores	0	0	0	0	0	0	0	0	0	0	0	0	0
12 Daños	70	88	77	108	85	95	87	161	124	119	96	43	1.153
13 Delitos contra el Honor	0	0	0	0	0	0	0	0	0	0	0	0	0
14 Desaparición de persona - Fuga del Hogar	9	45	42	18	24	27	36	64	46	37	11	0	359
15 Desobediencia Judicial	3	2	4	1	5	12	0	27	4	17	5	66	146
16 Estafas y otras defraudaciones	60	24	17	28	23	18	12	22	6	34	12	0	256
17 Exhibiciones Obsenas	1	1	1	0	0	2	1	6	0	6	4	0	22
18 Extorsion	2	1	0	0	1	0	0	1	0	0	0	0	5
19 Homicidio Culposo	0	0	0	7	0	0	0	0	0	1	0	0	8
20 Homicidio Doloso	0	2	0	0	0	0	0	0	0	0	0	0	2
21 Homicidio en grado de tentativa	0	0	0	0	0	0	0	0	0	0	0	0	0
22 Hurto	438	269	152	202	277	163	274	325	178	188	56	3	2.525
23 Hurto en grado de tentativa	67	33	12	0	11	1	2	12	1	5	0	0	144
24 Impedimento de Contacto	12	13	6	12	41	48	13	50	17	52	20	229	513
25 Incump. Deberes asist. Familiar	7	0	6	8	5	4	0	8	0	4	4	16	62
26 Lesiones	170	270	160	213	275	303	426	480	438	373	150	217	3.475
27 Mala Praxis	1	0	4	8	5	0	0	0	0	2	0	0	20
28 Muerte Natural - Deceso	27	30	26	52	30	18	21	19	51	38	23	0	335
29 Otros delitos C/Integ. Sexual	0	0	0	0	0	0	0	0	0	0	0	0	0
30 Otros Hechos - Varios	405	544	189	377	308	194	65	508	299	429	104	432	3.854
31 Pornografía	0	0	0	0	0	0	0	0	0	0	0	0	0
32 Privacion ilegítima de la Libertad	1	0	0	0	0	0	0	1	0	0	0	0	2
33 Prostitucion y Trata de Personas	0	0	0	0	0	0	0	0	0	0	0	0	0
34 Resistencia a la Autoridad	7	17	5	3	14	13	26	19	18	8	24	0	154
35 Retención Indebida	17	6	1	2	9	5	3	20	10	16	7	0	96
36 Robo	336	354	344	660	532	489	562	516	479	598	248	0	5.118
37 Robo en grado de tentativa	19	27	28	37	39	63	58	77	63	41	3	0	455
38 Usurpacion	16	36	34	16	31	33	10	36	30	48	51	0	341
39 Violacion de Domicilio	3	1	2	3	3	8	2	10	20	6	2	0	60
40 Violencia Familiar y Género	147	377	13	11	26	13	0	13	59	144	164	0	967
Total Delitos	2.304	2.766	1.642	2.175	2.279	2.040	2.407	3.201	2.535	3.217	1.418	1.855	27.839
Intervenciones													
A F1	282	323	207	262	245	208	239	372	265	333	155	247	3.138
B F2	322	365	232	291	279	253	344	394	331	405	196	196	3.608
C F3	305	350	243	302	314	259	318	412	341	428	196	222	3.690
D F4	312	395	178	297	282	259	304	386	341	424	167	256	3.601
E F5	290	340	206	282	312	270	317	390	326	432	186	235	3.586
F F6	12	14	9	19	25	27	33	22	29	11	36	0	237
G F7	218	300	178	232	268	212	256	389	313	335	147	195	3.043
H F8	262	339	190	195	234	208	250	345	234	369	193	266	3.085
I F9	236	290	166	236	232	249	290	339	262	389	120	214	3.023
J Juzg. Menores	17	62	17	22	43	42	56	87	62	49	22	2	481
Total de Interv.	2.256	2.778	1.626	2.138	2.234	1.987	2.407	3.136	2.504	3.175	1.418	1.833	27.492
Autores													
K Autores Desconocidos	999	866	640	1.128	1.019	599	1.307	1.113	941	1.130	348	10	10.100
L Autores Sindicados	979	1.738	785	910	869	1.107	1.085	2.053	1.773	2.213	964	1.822	16.298
M Masculinos	491	1.035	588	959	0	745	748	1.612	1.155	1.627	656	1.034	10.650
N Femeninos	441	666	285	331	0	342	324	692	517	623	277	759	5.257
O Diferencia Denuncias/Oficio - Hechos Concurso de delitos	48	-12	23	47	44	56	0	116	26	42	5	0	395

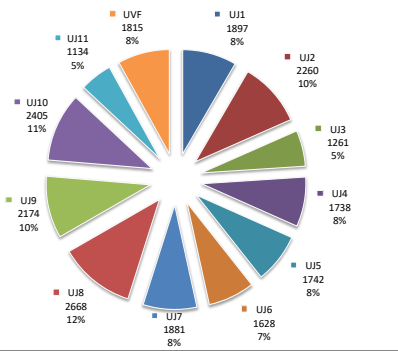
Total Actuaciones de Oficio - AÑO 2018



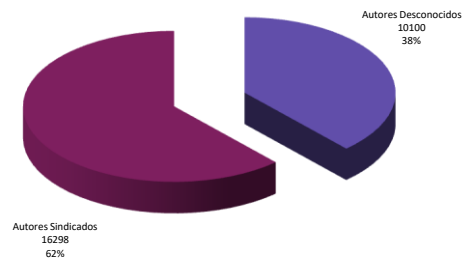
PORCENTAJE DENUNCIAS / ACTUACIONES DE OFICIO - TOTAL AÑO 2018



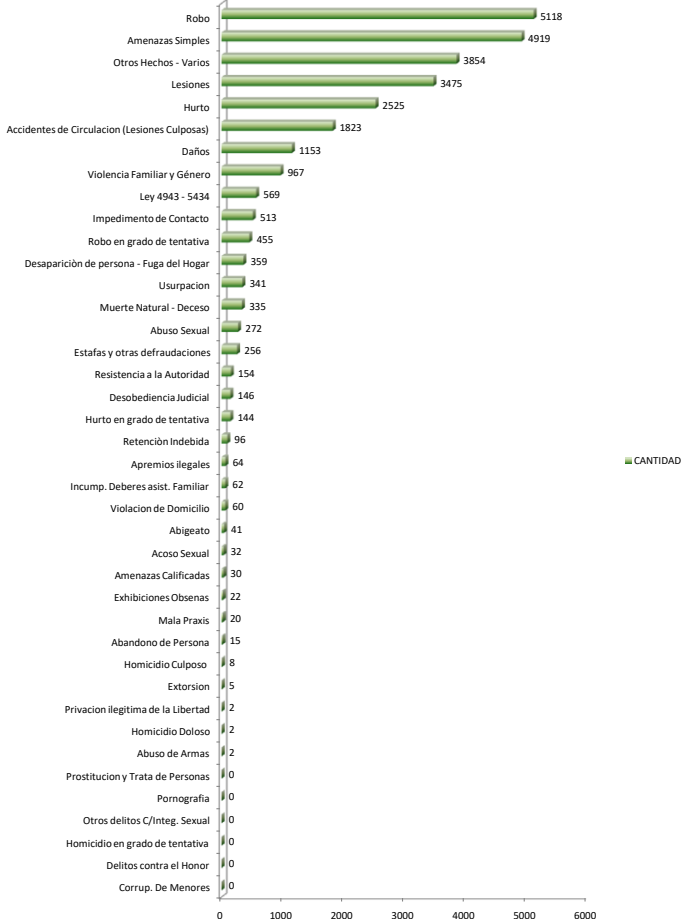
Total Denuncias- AÑO 2018



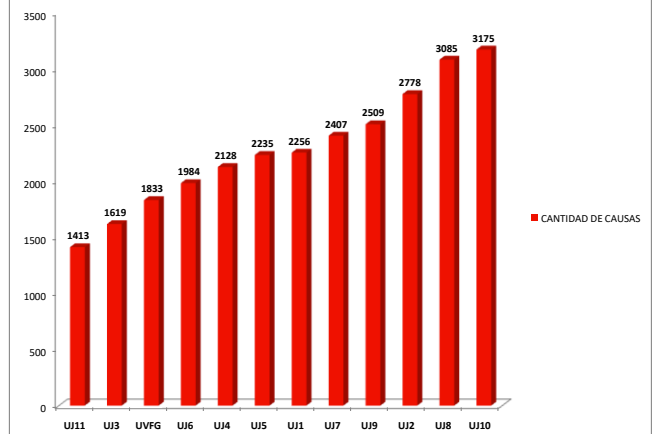
Porcentaje de Actuaciones contra Autores Sindicados/Desconocidos - AÑO 2018



TOTAL DELITOS - AÑO 2018



TOTAL DE CAUSAS INGRESADAS POR UNIDAD JUDICIAL - AÑO 2018



TOTAL DE CAUSAS INGRESADAS POR FISCALIA/JUZGADO - AÑO 2018

