

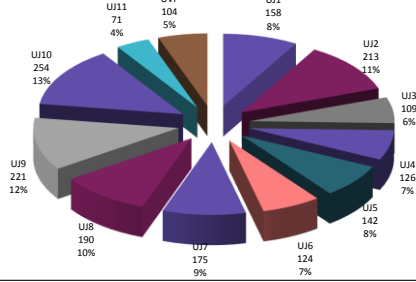
HECHOS DELICTIVOS REGISTRADOS

MES: Enero

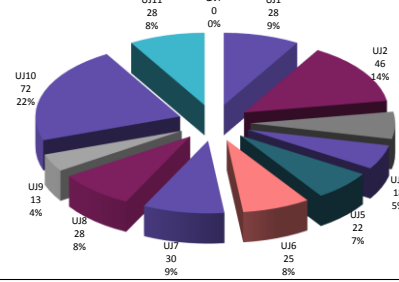
AÑO: 2017

		UJ1	UJ2	UJ3	UJ4	UJ5	UJ6	UJ7	UJ8	UJ9	UJ10	UJ11	UVF	TOTALES
DENUNCIAS		158	213	109	126	142	124	175	190	221	254	71	104	1.887
DE OFICIO		28	46	20	18	22	25	30	28	13	72	28		330
		186	259	129	144	164	149	205	218	234	326	99	104	2.217
DELITOS														
1	Abandono de Personas						1	1			1	1	1	5
2	Abigeato										2			2
3	Abuso de Armas													
4	Abuso Sexual		2				1	2	3	1	7	1		17
5	Acoso Sexual			1										1
6	Accidentes de Circulacion	7	12		5			14	12	6	17	10		83
7	Amenazas	20	40	27	21	12	37	28	55	36	89	25	31	421
8	Apremios	1		2	1									4
9	Ley 4943 - 5434			15									39	54
10	Corrup. De Menores													
11	Daños	8	8	11	3	6	9	26	8	15	15	6		115
12	Delitos contra el Honor													
13	Desapacion - Fuga del Hogar	1	10	2		1	2	4	3	5	3	2		33
14	Desobediencia Judicial	3	1	2		1			1				6	14
15	Estafas - Fraudes	2	2	2	1		1	1	1					10
16	Exhibiciones Obsenas													
17	Homicidios culposos en Acc. De Transito													
18	Homicidios Dolosos													
19	Homicidios en grado de tent.													
20	Hurtos	21	32	19	14	24	13	21	23	27	25	6		225
21	Hurtos - Tentativa	5		3		2				2	1			13
22	Impedimento de Contacto	1	1			2	1	4		2	6	3	13	33
23	Incump. Deberes asist. Familiar													
24	Lesiones	6	33	15	19	21	21	23	29	42	40		18	267
25	Lesiones Culposas en acc. De transito					17								17
26	Mala Praxis													
27	Muerte Natural - Deceso	3	4			3		1			2	4		17
28	Otros delitos C/Integ. Sexual													
29	Otros Hechos - Varios	56	43	3	21	22	25	28	31	32	46	15		322
30	Pornografía													
31	Privacion de la Libertad - Tentativa		1											1
32	Prostitucion y Trata de Personas													
33	Resistencia a la Autoridad		1				1			2	1			5
34	Retencion Indebidada	1	2				1	3	2	2	1	1		13
35	Robos	27	40	29	54	46	34	36	48	46	65	16		441
36	Robos - tentativa	3	4	4	4	4	1	5	2	3				30
37	Trata													
38	Usurpacion	1	1		1	3			3	4	4	4		21
39	Violacion de Domicilio		1	1										2
40	Violencia Familiar y Género	22	22		1	1	3	9		9	9	6		82
Total Delitos		188	260	136	145	165	151	206	221	234	334	100	108	2.248
A	F1	27	52	40	26	163	30	51	80	38	59	21	20	607
B	F2	10	12	8	5		14	7	1	17	19	1		94
C	F3													
D	F4							1		1		1		3
E	F5	5	26	15	8		7	6	9	17	11	4	8	116
F	F6									4				4
G	F7	50	56	26	48		20	46	50	53	76	33	32	490
H	F8	47	57	23	40		41	47	36	48	83	18	19	459
I	F9	46	56	17	20		35	45	40	44	79	17	25	424
J	Juzg. Menores	1					1	4	2	5	5	2		20
Total de Interv.		186	259	129	147	163	148	207	218	227	332	97	104	2.217
K	Autores Desconocidos	69	115	54	80	93	55	62	82	83	123	44		860
L	Autores Sindicados	86	138	74	62	47	93	128	123	163	247	48	104	1.313
M	Masculinos	47	86	64	36		78	86	85	99	200	31	68	880
N	Femeninos	35	46	30	17		35	31	41	47	50	11	35	378
O	Diferencia Denuncias/Oficio - Hechos Concurso de delitos	2	1	7	1	1	2	1	3	0	8	1	0	27

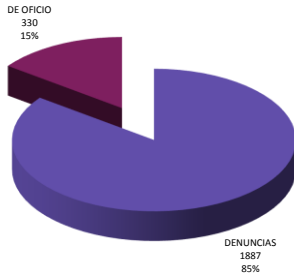
Total de Denuncias - Enero 2017



Total de Actuaciones de Oficio - Enero 2017



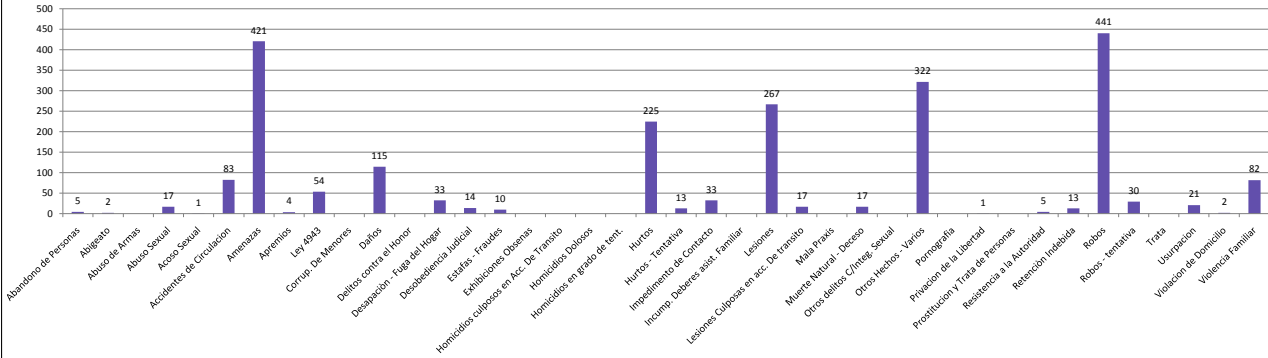
Total de Actuaciones - Enero 2017



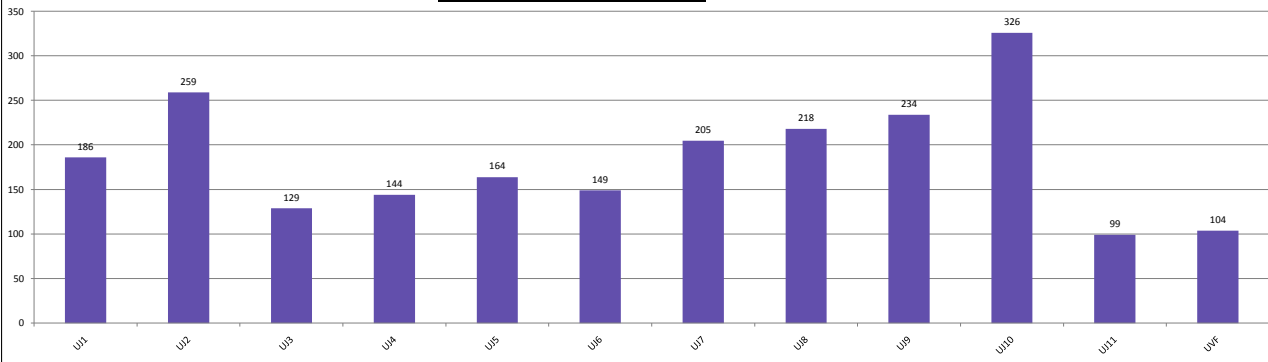
Total de Autores Sindicados/Desconocidos - Enero 2017



Total Delitos - Enero 2017



Total de Actuaciones - Enero 2017



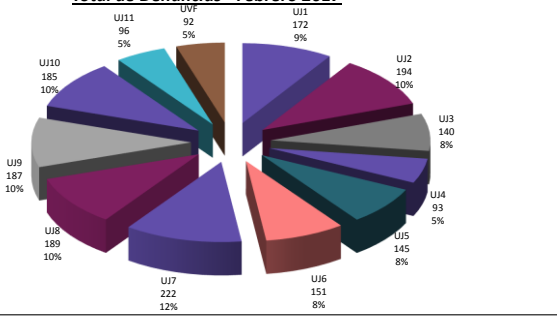
HECHOS DELICTIVOS REGISTRADOS

MES: Febrero

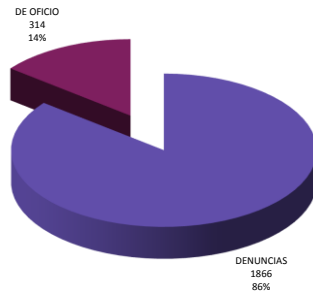
AÑO: 2017

	UJ1	UJ2	UJ3	UJ4	UJ5	UJ6	UJ7	UJ8	UJ9	UJ10	UJ11	UVF	TOTALES
DENUNCIAS	172	194	140	93	145	151	222	189	187	185	96	92	1.866
DE OFICIO	39	48	25	17	23	22	29	25	0	51	34	1	314
	211	242	165	110	168	173	251	214	187	236	130	93	2.180
DELITOS													
1 Abandono de Personas					1	2				1			4
2 Abigeato										3			3
3 Abuso de Armas													0
4 Abuso Sexual	4	2			4	1	4	1		1	1	2	20
5 Acoso Sexual													0
6 Accidentes de Circulacion	16	15	16	6			10	8	6	17	9		103
7 Amenazas	30	30	39	11	26	45	52	54	36	43	18	31	415
8 Apremios					1					3			4
9 Ley 4943 - 5434												35	35
10 Corrup. De Menores													0
11 Daños	3	9	4	12	7	7	14		6	17	9		88
12 Delitos contra el Honor													0
13 Desapaci3n - Fuga del Hogar	1	4	3		2	4	4	2	4				24
14 Desobediencia Judicial					1			1				2	4
15 Estafas - Fraudes	5	3	1	1	2	1		2		5	1		21
16 Exhibiciones Obsenas	1							4		1			7
17 Homicidios culposos en Acc. De Transito													0
18 Homicidios Dolosos						1							1
19 Homicidios en grado de tent.													0
20 Hurtos	38	34	25	14	24	6	19	15	11	20	2		208
21 Hurtos - Tentativa	7	1			6								14
22 Impedimento de Contacto	2		7	3	2	6	5	5	3	6	1	6	46
23 Incump. Deberes asist. Familiar				1								1	2
24 Lesiones	13	38	15	17	17	29	46	23	32	30	24	16	300
25 Lesiones Culposas en acc. De transito					8								8
26 Mala Praxis		1											1
27 Muerte Natural - Deceso	3	3	2		2	1	2		1	1	5		20
28 Otros delitos C/Integ. Sexual													0
29 Otros Hechos - Varios	32	62	15	2	19	19	34	36	19	21	20		279
30 Pornografia													0
31 Privacion de la Libertad						2							2
32 Prostitucion y Trata de Personas													0
33 Resistencia a la Autoridad		5		2		1					1		9
34 Retencion Indevida	1						1	1			1		4
35 Robos	38	25	31	37	41	51	57	56	40	50	34		460
36 Robos - tentativa	7	3	2	4		5	1	2	5	1			30
37 Trata													0
38 Usurpacion	2	4	4	1	3		1	4		10	1		30
39 Violacion de Domicilio			1							1			2
40 Violencia Familiar	10	7			5				20	9	4		55
Total Delitos	213	246	165	111	171	181	251	214	183	240	131	93	2.199
A F1		1	1	2		1		1	5	1	2	2	16
B F2	35	45	39	24	37	31	45	46	29	45	17	18	411
C F3	58	54	36	36	36	39	42	41	33	77	30	16	498
D F4	58	62	35	16	36	54	71	60	51	68	31	36	578
E F5	51	56	40	19	35	32	60	48	41	43	35		460
F F6	1	2	1	2			9				1		16
G F7	4	19	13	8	13	15	18	8		9	11	1	119
H F8					1						2		3
I F9					2	1						1	4
J Juzg. Menores	3	3			4		6	10	6	5	1	1	39
Total de Interv.	210	242	165	107	164	173	251	214	165	248	130	75	2.144
K Autores Desconocidos	102	80	73	64	75	60	73	80	59	7	54		727
L Autores Sindicados	84	150	77	38	71	113	147	149	133	225	56	93	1.336
M Masculinos	51	149	44	22		103	83	89	77	87	35	66	806
N Femeninos	36	71	27	12		36	42	60	49	37	12	26	408
O Diferencia Denuncias/Oficio - Hechos Concurso de delitos	2	4	0	1	3	8	0	0	-4	4	1	0	19

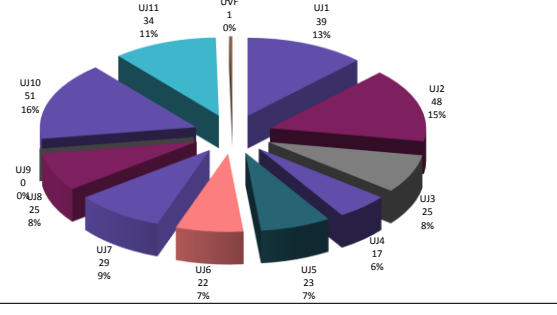
Total de Denuncias - Febrero 2017



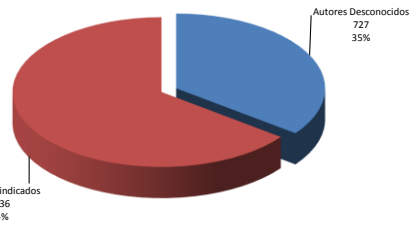
Total de Actuaciones - Febrero 2017



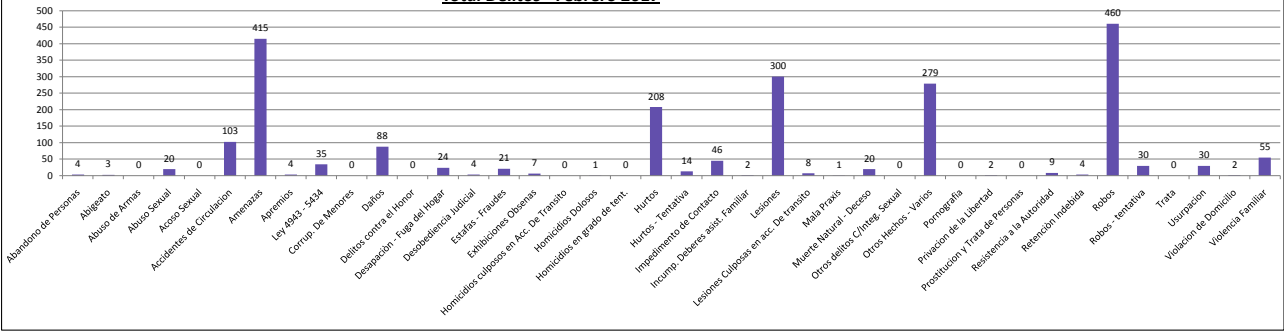
Total de Actuaciones de Oficio - Febrero 2017



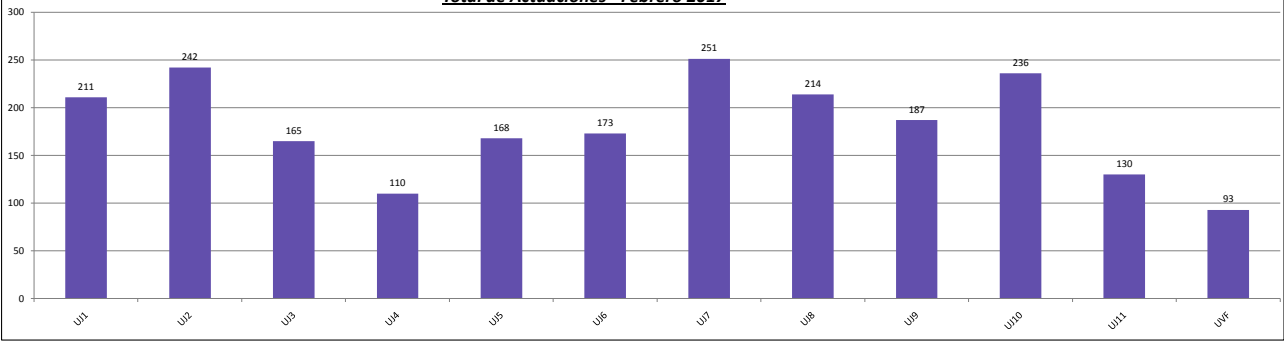
Total de Autores Sindicados/Desc. - Febrero 2017



Total Delitos - Febrero 2017



Total de Actuaciones - Febrero 2017

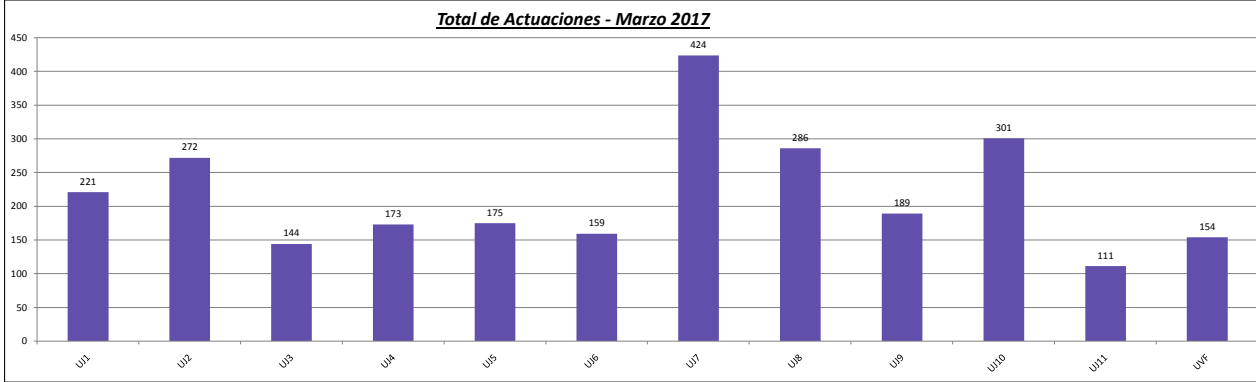
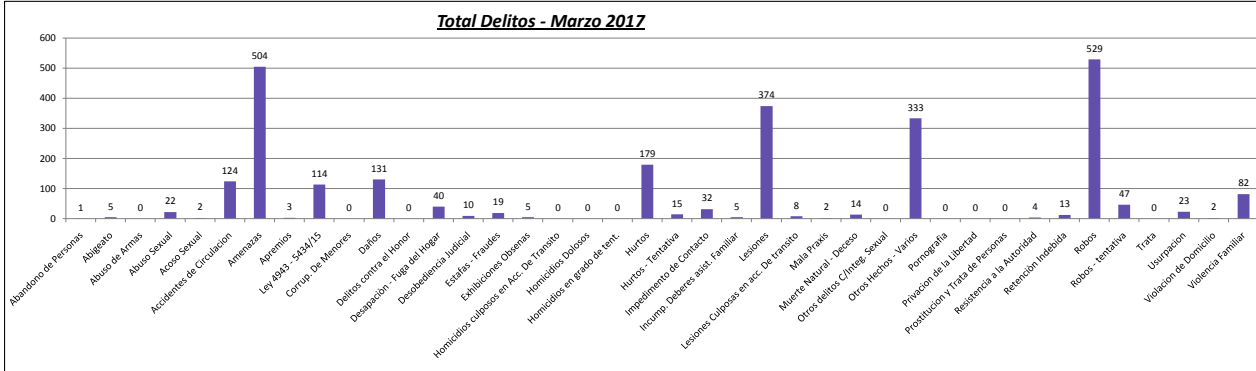
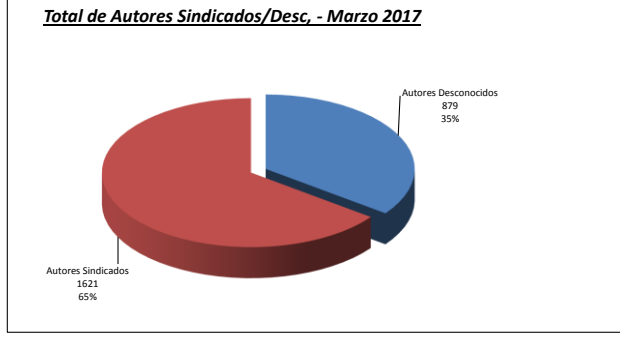
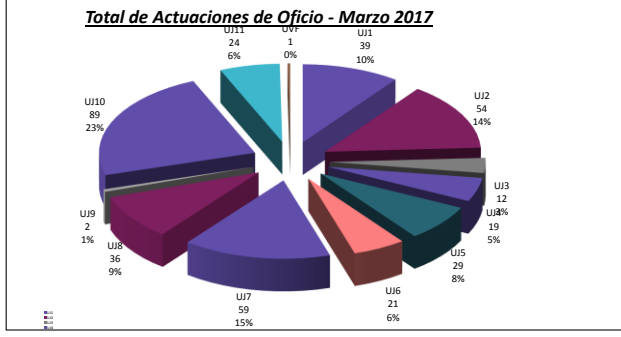
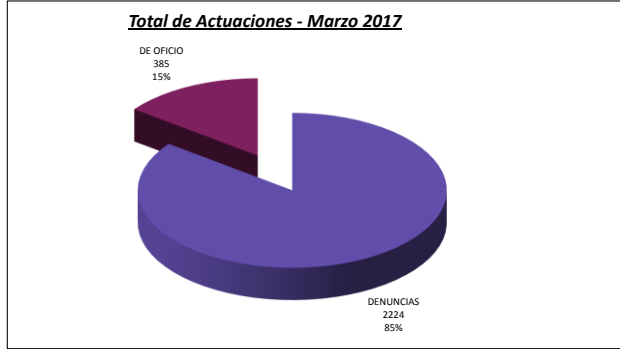
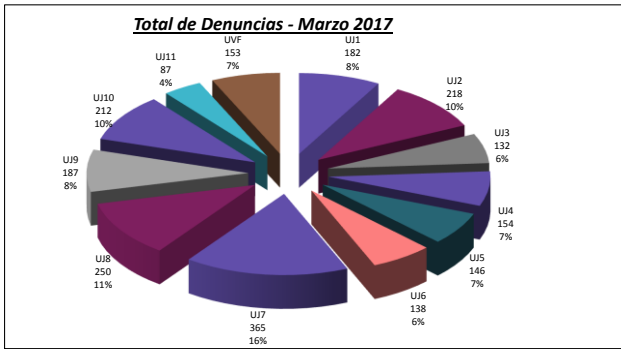


HECHOS DELICTIVOS REGISTRADOS

MES: Marzo

AÑO: 2017

		UJ1	UJ2	UJ3	UJ4	UJ5	UJ6	UJ7	UJ8	UJ9	UJ10	UJ11	UVF	TOTALES
DENUNCIAS		182	218	132	154	146	138	365	250	187	212	87	153	2.224
DE OFICIO		39	54	12	19	29	21	59	36	2	89	24	1	385
		221	272	144	173	175	159	424	286	189	301	111	154	2.609
DELITOS														
1	Abandono de Personas					1								1
2	Abigeato										5			5
3	Abuso de Armas													0
4	Abuso Sexual	3	5			1	2	5	2	3	1			22
5	Acoso Sexual			2										2
6	Accidentes de Circulacion	13	19		11			28	11	7	26	9		124
7	Amenazas	38	34	32	35	28	37	101	55	26	56	24	38	504
8	Apremios	1	1					1						3
9	Ley 4943 - 5434/15			31									83	114
10	Corrup. De Menores													0
11	Daños	10	16	10	7	14	11	22	13	13	10	5		131
12	Delitos contra el Honor													0
13	Desaparición - Fuga del Hogar	6	7			1	3	6	5	7	4		1	40
14	Desobediencia Judicial	1	1								1	1	2	10
15	Estafas - Fraudes	3		1		4	5		6					19
16	Exhibiciones Obsenas	2		1				2						5
17	Homicidios culposos en Acc. De Transtio													0
18	Homicidios Dolosos													0
19	Homicidios en grado de tent.													0
20	Hurtos	28	27	20	9	16	12	16	25	8	13	5		179
21	Hurtos - Tentativa	8	3	1		2	2	1						15
22	Impedimento de Contacto	1	1			3	5	7	1	3	4		7	32
23	Incump. Deberes asist. Familiar						2		1		1	1		5
24	Lesiones	23	48	18	11	15	21	87	43	41	29	14	24	374
25	Lesiones Culposas en acc. De transtio					7						1		8
26	Mala Praxis			1				1						2
27	Muerte Natural - Deseoso	1	2			2	1	3		2		3		14
28	Otros delitos C/Integ. Sexual													0
29	Otros Hechos - Varios	38	52		11	30	16	81	34	19	38	14		333
30	Pornografía													0
31	Privación de la Libertad													0
32	Prostitucion y Trata de Personas													0
33	Resistencia a la Autoridad	1				1				1		1		4
34	Retención Indevida	2	4			1	2	1	2			1		13
35	Robos	30	30	28	77	45	43	51	72	35	93	25		529
36	Robos - tentativa	1	6	5	12	2	1	12	5	2		1		47
37	Trata													0
38	Usurpacion		2	2		1	2	1	7	2	4	2		23
39	Violacion de Domicilio										2			2
40	Violencia Familiar	17	14			4	1	4		21	17	4		82
Total Delitos		227	272	152	173	178	164	430	286	190	304	111	155	2.642
A	F1	42	53	25	38	29	30	66	56	45	66	31	18	499
B	F2	45	34	22	28	22	24	57	52	31	71	21	40	447
C	F3							32				1	1	34
D	F4	1					1	46		1				49
E	F5	5				2	2	41	3	1			2	56
F	F6		2			1		10		1		2		16
G	F7	30	55	18	27	23	31	50	60	22	42	17	27	402
H	F8	49	46	37	44	55	29	58	54	38	50	15	43	518
I	F9	46	74	43	35	39	38	55	47	40	71	17	23	528
J	Juzg. Menores	3	9			4	4	9	13	6	1	7		56
Total de Interv.		221	273	145	172	175	159	424	285	185	301	111	154	2.605
K	Autores Desconocidos	78	77	58	101	88		109	125	59	149	35		879
L	Autores Sindicados	106	187	87	59	68	159	273	146	130	189	64	153	1.621
M	Masculinos	63	131	86	27		77	172	108	79	128	47	101	1.019
N	Femeninos	53	79	36	22		56	77	42	39	74	17	52	547
O	Diferencia Denuncias/Oficio - Hechos Concurso de delitos	6	0	8	0	3	5	6	0	1	3	0	1	33

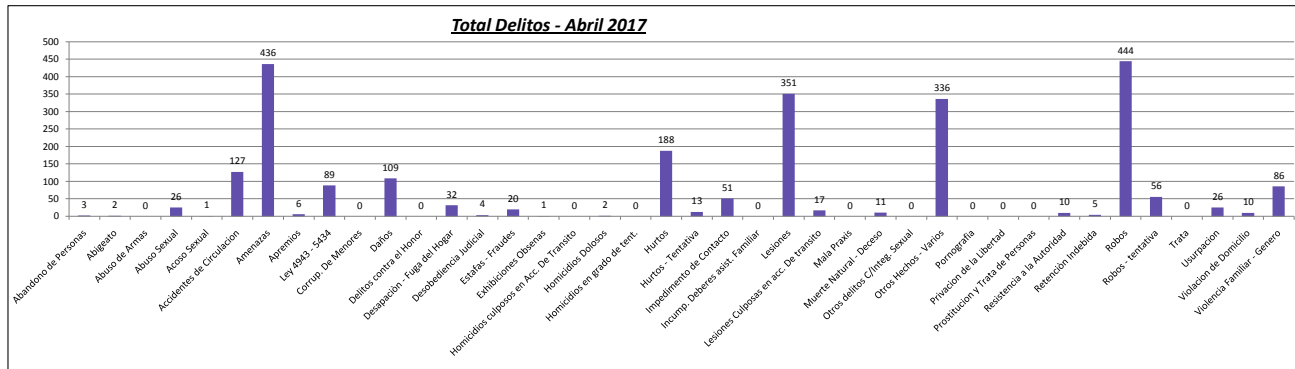
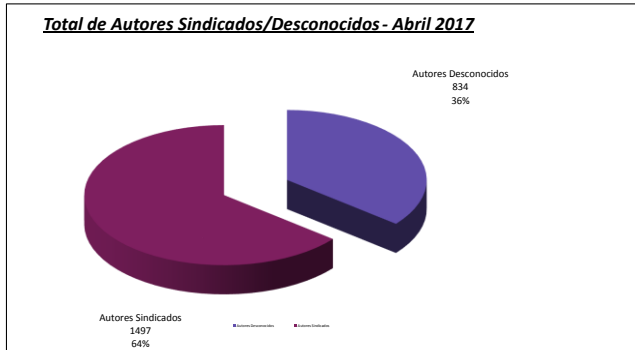
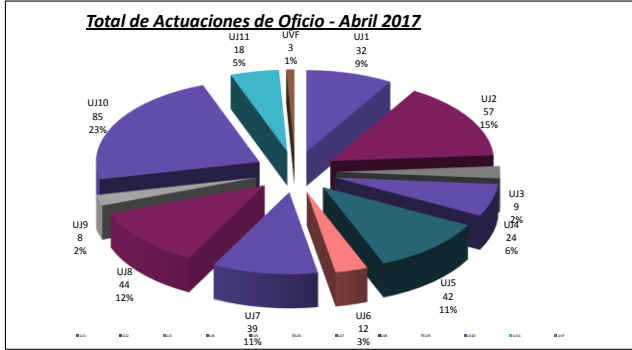
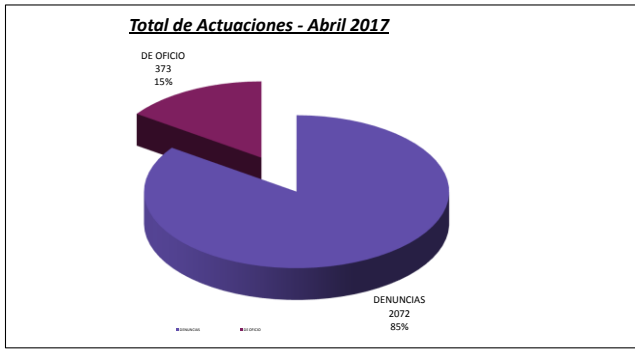
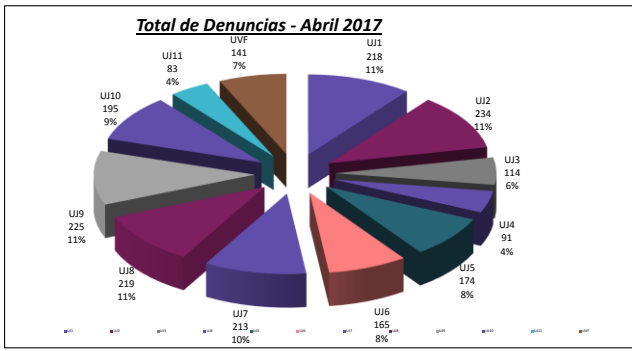


HECHOS DELICTIVOS REGISTRADOS

MES: Abril

AÑO: 2017

		UJ1	UJ2	UJ3	UJ4	UJ5	UJ6	UJ7	UJ8	UJ9	UJ10	UJ11	UVF	TOTALES
DENUNCIAS		218	234	114	91	174	165	213	219	225	195	83	141	2,072
DE OFICIO		32	57	9	24	42	12	39	44	8	85	18	3	373
		250	291	123	115	216	177	252	263	233	280	101	144	2,445
DELITOS														
1	Abandono de Personas			2			1							3
2	Abigeato					1					1			2
3	Abuso de Armas													0
4	Abuso Sexual	3	2			3	1		5	4	4		4	26
5	Acoso Sexual			1										1
6	Accidentes de Circulacion	10	18		17	2		24	13	11	30	2		127
7	Amenazas	32	28	21	16	26	64	36	64	44	54	17	34	436
8	Apremios		1	1		2						2		6
9	Ley 4943 - 5434			20									69	89
10	Corrup. De Menores													0
11	Daños	10	17	7	6	4	8	23	11	12	8	3		109
12	Delitos contra el Honor													0
13	Desapaci3n - Fuga del Hogar		5	4		3	1	4	3	5	5	2		32
14	Desobediencia Judicial	1									2	1		4
15	Estafas - Fraudes	5	4	2	1	2	2				4			20
16	Exhibiciones Obsenas										1			1
17	Homicidios culposos en Acc. De Transtio													0
18	Homicidios Dolosos					1	1							2
19	Homicidios en grado de tent.													0
20	Hurtos	43	28	14	11	17	11	11	13	27	9	4		188
21	Hurtos - Tentativa	10	1	1					1					13
22	Impedimento de Contacto	1			3	1	3	6	5	1	6	1	24	51
23	Incump. Deberes asist. Familiar													0
24	Lesiones	37	41	17	11	26	22	47	45	38	41	15	11	351
25	Lesiones Culposas en acc. De transtio					17								17
26	Mala Praxis													0
27	Muerte Natural - Deceso	2				5				1	3			11
28	Otros delitos C/Integ. Sexual													0
29	Otros Hechos - Varios	52	76	11	8	25	13	40	38	27	30	16		336
30	Pornografia													0
31	Privacion de la Libertad													0
32	Prostitucion y Trata de Personas													0
33	Resistencia a la Autoridad	1	5			1		3						10
34	Retenci3n Indebida	1	2					1	1					5
35	Robos	28	34	20	41	62	45	45	49	37	61	22		444
36	Robos - tentativa	6	4	5	2	8	4	9	9	6		3		56
37	Trata													0
38	Usurpacion		4	1	1	2	1	3	5	2	3	4		26
39	Violacion de Domicilio			2		1		2	2			1		10
40	Violencia Familiar - Genero	9	21	1		9				18	20	8		86
Total Delitos		251	291	130	117	218	177	254	264	235	282	101	142	2,462
A	F1	1			1					1			5	8
B	F2	16	18	13	10	31	17	21	11	25	18	8	10	198
C	F3	48	58	29	36	37	39	50	49	36	71	13	36	502
D	F4	66	72	30	20	48	37	75	66	65	51	29	30	589
E	F5	59	70	17	17	46	51	41	67	43	81	20	35	547
F	F6		7			1		5		1				14
G	F7	55	54	34	21	49	33	51	54	48	46	27	28	500
H	F8								2					2
I	F9	1	1						1			1	2	6
J	Juzg. Menores	4	11			4		8	12	7	12	3	1	62
Total de Interv.		250	291	123	105	216	177	251	262	226	279	101	147	2,428
K	Autores Desconocidos	95	97	47	55	100	51	75	93	74	107	38	2	834
L	Autores Sindicados	123	193	76	44	77	122	138	154	172	196	60	142	1,497
M	Masculinos	93	139	82	24		13	79	165	104	172	40	81	992
N	Femeninos	59	86	33	15		10	38	55	47	67	14	61	485
O	Diferencia Denuncias/Oficio - Hechos Concurso de delitos	1	0	7	2	2	0	2	1	2	2	0	-2	17



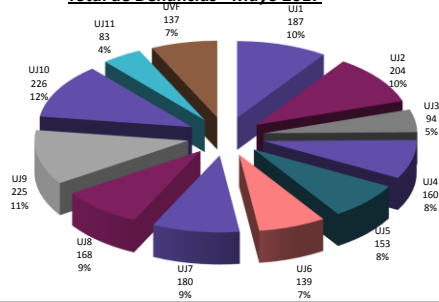
HECHOS DELICTIVOS REGISTRADOS

MES: Mayo

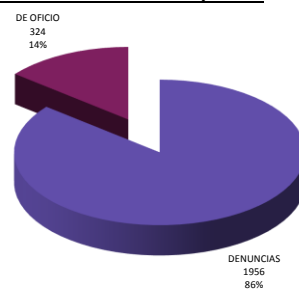
AÑO: 2017

		UJ1	UJ2	UJ3	UJ4	UJ5	UJ6	UJ7	UJ8	UJ9	UJ10	UJ11	UVF	TOTALES
DENUNCIAS		187	204	94	160	153	139	180	168	225	226	83	137	1.956
DE OFICIO		36	44	7	23	12	17	49	35	10	68	23		324
		223	248	101	183	165	156	229	203	235	294	106	137	2.280
DELITOS														
1	Abandono de Personas	1		1										2
2	Abigeato		2	1							6			9
3	Abuso de Armas													
4	Abuso Sexual	2	4			1	2	1	2	1	1	1	1	16
5	Acoso Sexual			2						1				3
6	Accidentes de Circulacion	15	17		13			21	15	11	28	5		125
7	Amenazas	29	28	18	34	22	49	38	40	42	47	24	35	406
8	Apremios	1				1					1	1		4
9	Ley 4943 - 5434			12									57	69
10	Corrup. De Menores													
11	Daños	7	12	5	6	10	9	7	10	12	15	4	1	98
12	Delitos contra el Honor													
13	Desapacion - Fuga del Hogar	2	3	6		2	4	1	3	2	6			29
14	Desobediencia Judicial								1		1	1		3
15	Estafas - Fraudes	1	2	2		3	1				9			18
16	Exhibiciones Obsenas							1			1			2
17	Homicidios culposos en Acc. De Transito													
18	Homicidios Dolosos													
19	Homicidios en grado de tent.													
20	Hurtos	44	20	17	9	15	18	13	18	26	8	2		190
21	Hurtos - Tentativa	7	2	4		2			2					17
22	Impedimento de Contacto	3	4			3		3	5	3	4		27	52
23	Incump. Deberes asist. Familiar							2						2
24	Lesiones	12	32	13	13	17	23	57	33	39	33	14	16	302
25	Lesiones Culposas en acc. De transito					16								16
26	Mala Praxis													
27	Muerte Natural - Deceso	2	1				1	2	1	1	1	3		12
28	Otros delitos C/Integ. Sexual													
29	Otros Hechos - Varios	62	64	2	12	17	13	45	26	40	37	11		329
30	Pornografía													
31	Privacion de la Libertad													
32	Prostitucion y Trata de Personas													
33	Resistencia a la Autoridad		1								3	1		5
34	Retencion Indebida		2					1			2	1		6
35	Robos	23	26	14	84	39	40	30	34	37	64	29		420
36	Robos - tentativa	2	3	2	9	7	4	8	8	10	2	1		56
37	Trata													
38	Usurpacion	1	6			7	1	1	6	3	5	3		33
39	Violacion de Domicilio			2			1				1			4
40	Violencia Familiar y Genero	9	19		1	3	1	1		7	21	5		67
Total Delitos		223	248	101	181	165	167	232	204	235	296	106	137	2.295
A	F1	41	71	22	40	20	26	46	49	54	53	24	23	469
B	F2	47	45	19	30	28	29	55	25	39	49	18	21	405
C	F3	21	16	14	22	6	5	15	14	10	18	8	11	160
D	F4								1			2	9	12
E	F5	1								1	1		5	8
F	F6		1					2				1		4
G	F7	3			1	14	5	1		2	3	7	7	43
H	F8	50	69	21	51	53	46	63	73	62	74	25	40	627
I	F9	53	43	24	38	39	38	41	34	47	91	14	20	482
J	Juzg. Menores	7	3	1		4	7	7	7	12	5	7	1	61
Total de Interv.		223	248	101	182	164	156	230	203	227	294	106	137	2.271
K	Autores Desconocidos	87	77	38	106	84	70	54	77	76	93	36		798
L	Autores Sindicados	99	159	63	62	55	86	128	111	174	217	65	137	1.356
M	Masculinos	54	109	42	32		82	90	83	95	157	28	75	847
N	Femeninos	37	52	29	22		39	21	30	149	56	32	62	529
O	Diferencia Denuncias/Oficio - Hechos Concurso de delitos	0	0	0	-2	0	11	3	1	0	2	0	0	15

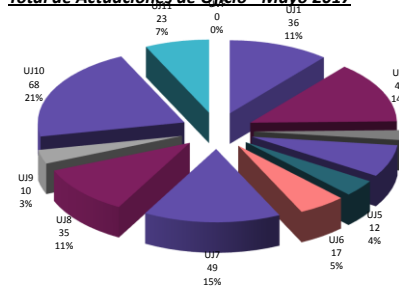
Total de Denuncias - Mayo 2017



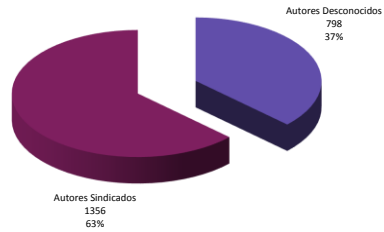
Total de Actuaciones - Mayo 2017



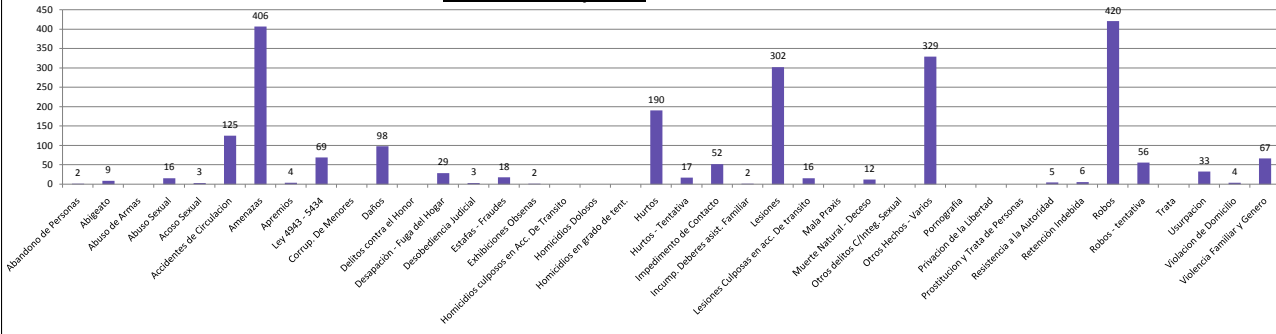
Total de Actuaciones de Oficio - Mayo 2017



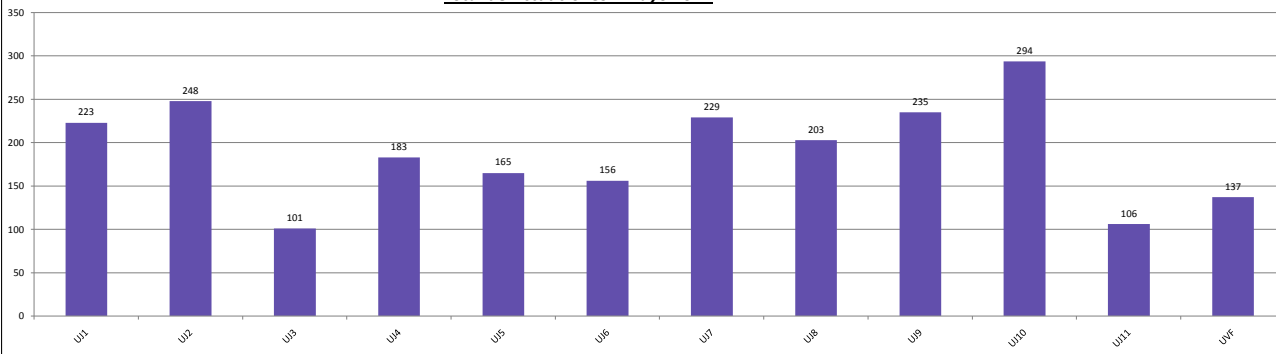
Total de Autores Sindicados/Desconocidos - Mayo 2017



Total Delitos - Mayo 2017



Total de Actuaciones - Mayo 2017



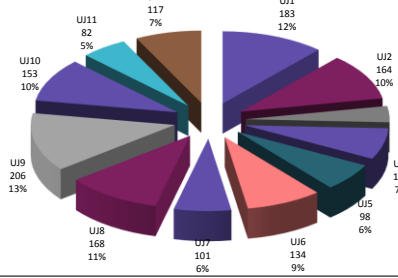
HECHOS DELICTIVOS REGISTRADOS

MES: Junio

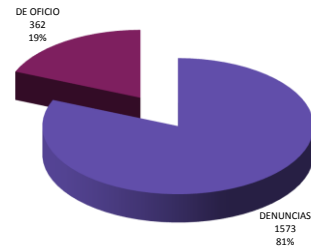
AÑO: 2017

		UJ1	UJ2	UJ3	UJ4	UJ5	UJ6	UJ7	UJ8	UJ9	UJ10	UJ11	UVF	TOTALES
DENUNCIAS		183	164	57	110	98	134	101	168	206	153	82	117	1.573
DE OFICIO		31	60	14	31	38	21	43	33	4	61	26		362
		214	224	71	141	136	155	144	201	210	214	108	117	1.935
DELITOS														
1	Abandono de Personas	1												1
2	Abigeato										2			2
3	Abuso de Armas													0
4	Abuso Sexual	2	1	1		1	1	2		1	2			11
5	Acoso Sexual													0
6	Accidentes de Circulacion	13	16		21			20	8	11	32	19		140
7	Amenazas	33	18	8	25	23	38	14	42	35	40	20	50	346
8	Apremios											3		3
9	Ley 5232 - 5434			4									27	31
10	Corrup. De Menores													0
11	Daños	10	8	3	7	2	7	10	12	12	14	5	1	91
12	Delitos contra el Honor													0
13	Desapacion - Fuga del Hogar	1	7	4		4	3	1	2	6	1	1		30
14	Desobediencia Judicial	2								1			1	4
15	Estafas - Fraudes	4	4	2			1		2	1	4			18
16	Exhibiciones Obsenas										1			1
17	Homicidios culposos en Acc. De Transito													0
18	Homicidios Dolosos									1				1
19	Homicidios en grado de tent.													0
20	Hurtos	35	13	10	11	14	17	7	26	18	9	6		166
21	Hurtos - Tentativa	10	1	1		2		2						16
22	Impedimento de Contacto				2	2	5	2	2	5	3		26	47
23	Incump. Deberes asist. Familiar												1	1
24	Lesiones	22	22	3	14	11	26	32	32	38	18	11	14	243
25	Lesiones Culposas en acc. De transito					13								13
26	Mala Praxis													0
27	Muerte Natural - Deceso	3	4	6		2	4	2	1	1	2			25
28	Otros delitos C/Integ. Sexual													0
29	Otros Hechos - Varios	44	60	4	11	25	21	16	32	32	23	9		277
30	Pornografía													0
31	Privacion de la Libertad					1			1					2
32	Prostitucion y Trata de Personas													0
33	Resistencia a la Autoridad	2	5	1		2				1				11
34	Retencion Indebida	2		2	1			1						6
35	Robos	25	34	20	41	28	31	29	36	33	40	13		330
36	Robos - tentativa	3	4	2	6	3	3	4	6	4		3		38
37	Trata													0
38	Usurpacion	1	2		4	4			3	4	7	3		28
39	Violacion de Domicilio			3			1			1	1			6
40	Violencia Familiar	5	26				2	2		5	17	15		72
Total Delitos		218	225	74	143	137	160	144	205	210	216	108	120	1.960
A	F1	1				1							4	6
B	F2										1	1	2	4
C	F3	21	31	3	19	22	19	30	32	27	30	8	18	260
D	F4	56	52	16	29	27	31	26	37	45	32	21	20	392
E	F5	54	58	13	56	35	44	31	42	35	54	23	19	464
F	F6	1	5			3		2				2		15
G	F7	45	47	14	23	27	36	31	50	47	45	29	34	428
H	F8	31	28	13	18	19	20	17	31	34	42	13	14	280
I	F9		1								1	1	6	9
J	Juzg. Menores	5	1	2		2	5	7	9	11	9	10		61
Total de Interv.		214	223	61	145	136	155	144	201	201	214	108	117	1.919
K	Autores Desconocidos	89	71	31	65	87	59	54	68	63	71	25		683
L	Autores Sindicados	102	118	39	59	49	96	64	123	171	142	77	117	1.157
M	Masculinos	40	76	50	34		80	41	82	101	104	46	70	724
N	Femeninos	41	39	11	24		35	19	32	91	45	29	47	413
O	Diferencia Denuncias/Oficio - Hechos Concurso de delitos	4	1	3	2	1	5	0	4	0	2	0	3	25

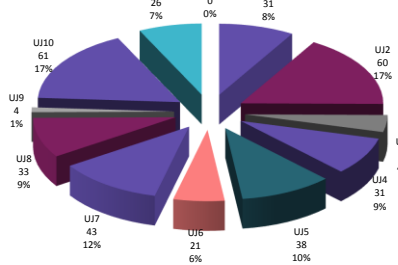
Total de Denuncias - Junio 2017



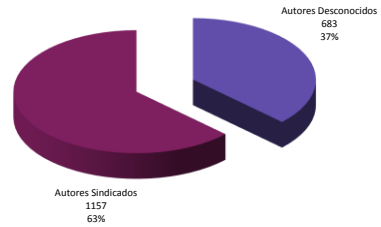
Total de Actuaciones - Junio 2017



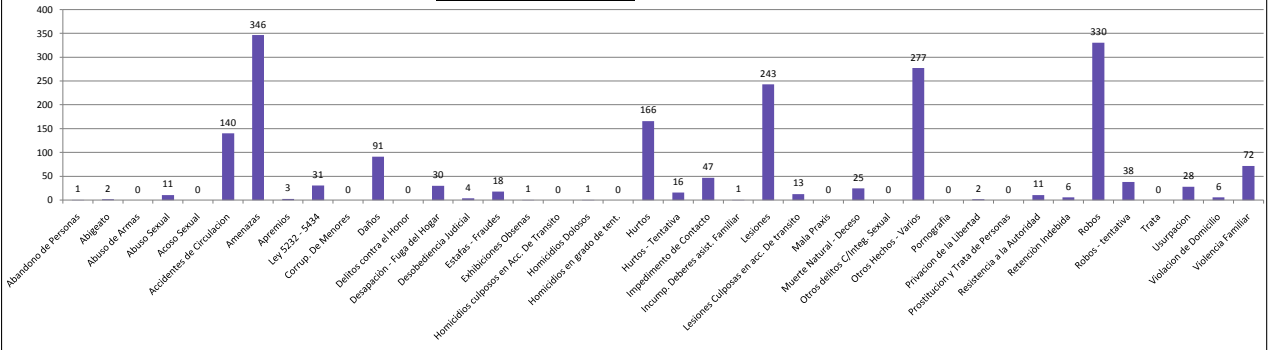
Total de Actuaciones de Oficio - Junio 2017



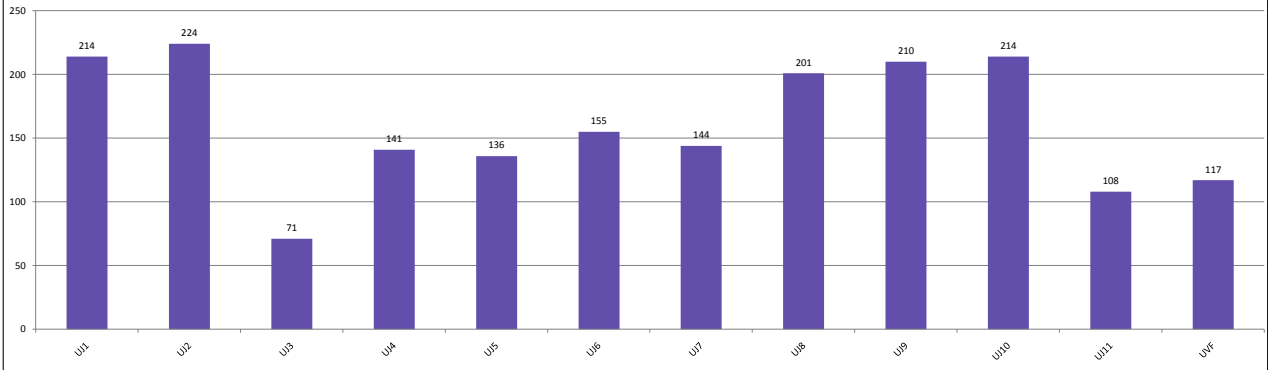
Total de Autores Sindicados/Desconocidos - Junio 2017



Total Delitos - Junio 2017



Total de Actuaciones - Junio 2017



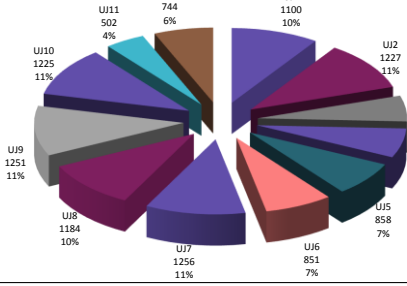
HECHOS DELICTIVOS REGISTRADOS

1er SEMESTRE

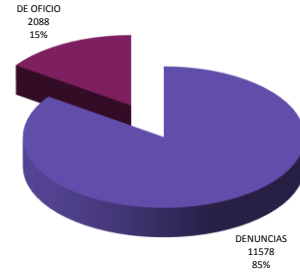
AÑO: 2017

		UJ1	UJ2	UJ3	UJ4	UJ5	UJ6	UJ7	UJ8	UJ9	UJ10	UJ11	UVF	TOTALES
DENUNCIAS		1.100	1.227	646	734	858	851	1.256	1.184	1.251	1.225	502	744	11.578
DE OFICIO		205	309	87	132	166	118	249	201	37	426	153	5	2.088
		1.305	1.536	733	866	1.024	969	1.505	1.385	1.288	1.651	655	749	13.666
DELITOS														
1	Abandono de Personas	2	0	3	0	2	4	1	0	0	2	1	1	16
2	Abigeato	0	2	1	0	1	0	0	0	0	19	0	0	23
3	Abuso de Armas	0	0	0	0	0	0	0	0	0	0	0	0	0
4	Abuso Sexual	14	16	1	0	10	8	14	13	10	16	3	7	112
5	Acoso Sexual	0	0	6	0	0	0	0	0	1	0	0	0	7
6	Accidentes de Circulacion	74	97	16	73	2	0	117	67	52	150	54	0	702
7	Amenazas	182	178	145	142	137	270	269	310	219	329	128	219	2.528
8	Apremios	3	2	3	1	4	0	1	0	0	4	6	0	24
9	Ley 4943 - 5434	0	0	82	0	0	0	0	0	0	0	0	310	392
10	Corrup. De Menores	0	0	0	0	0	0	0	0	0	0	0	0	0
11	Daños	48	70	40	41	43	51	102	54	70	79	32	2	632
12	Delitos contra el Honor	0	0	0	0	0	0	0	0	0	0	0	0	0
13	Desaparición - Fuga del Hogar	11	36	19	0	13	17	20	18	29	19	5	1	188
14	Desobediencia Judicial	7	2	2	0	2	0	0	7	1	4	3	11	39
15	Estafas - Fraudes	20	15	10	3	11	11	1	11	1	22	1	0	106
16	Exhibiciones Obsenas	3	0	1	0	0	0	0	4	4	0	0	0	16
17	Homicidios culposos en Acc. De Transito	0	0	0	0	0	0	0	0	0	0	0	0	0
18	Homicidios Dolosos	0	0	0	0	1	2	0	0	1	0	0	0	4
19	Homicidios en grado de tent.	0	0	0	0	0	0	0	0	0	0	0	0	0
20	Hurtos	209	154	105	68	110	77	87	120	117	84	25	0	1.156
21	Hurtos - Tentativa	47	8	10	0	14	0	3	3	2	1	0	0	88
22	Impedimento de Contacto	8	6	7	8	13	20	27	18	17	29	5	103	261
23	Incump. Deberes asist. Familiar	0	0	0	1	0	2	2	1	0	1	1	2	10
24	Lesiones	113	214	81	85	107	142	292	205	230	191	78	99	1.837
25	Lesiones Culposas en acc. De transito	0	0	0	0	78	0	0	0	0	0	1	0	79
26	Mala Praxis	0	1	1	0	0	0	1	0	0	0	0	0	3
27	Muerte Natural - Deceso	14	14	8	0	14	7	10	2	6	9	15	0	99
28	Otros delitos C/ateg. Sexual	0	0	0	0	0	0	0	0	0	0	0	0	0
29	Otros Hechos - Varios	284	357	35	65	138	107	244	197	169	195	85	0	1.876
30	Pornografía	0	0	0	0	0	0	0	0	0	0	0	0	0
31	Privación de la Libertad	0	1	0	0	1	2	0	1	0	0	0	0	5
32	Prostitucion y Trata de Personas	0	0	0	0	0	0	0	0	0	0	0	0	0
33	Resistencia a la Autoridad	4	17	1	2	4	2	3	0	4	4	3	0	44
34	Retención Indebidada	7	10	2	1	1	3	8	6	2	3	4	0	47
35	Robos	171	189	142	334	261	244	248	295	228	373	139	0	2.624
36	Robos - tentativa	22	24	20	37	24	18	39	32	30	3	8	0	257
37	Trata	0	0	0	0	0	0	0	0	0	0	0	0	0
38	Usurpacion	5	19	7	7	20	4	6	28	15	33	17	0	161
39	Violacion de Domicilio	0	1	9	0	1	2	2	2	3	5	1	0	26
40	Violencia Familiar	72	109	1	2	22	7	16	0	80	93	42	0	444
Total Delitos		1.320	1.542	758	870	1.034	1.000	1.517	1.394	1.287	1.672	657	755	13.806
A	F1	112	177	88	107	213	87	163	186	143	179	78	72	1.605
B	F2	153	154	101	97	118	115	185	135	141	203	66	91	1.559
C	F3	148	159	82	113	101	102	169	136	106	196	60	82	1.454
D	F4	181	186	81	65	111	123	219	164	163	151	84	95	1.623
E	F5	175	210	85	100	118	136	179	169	138	190	82	69	1.651
F	F6	2	17	1	2	5	0	28	0	8	0	6	0	69
G	F7	187	231	105	128	126	140	197	222	172	221	124	129	1.982
H	F8	177	200	94	153	128	136	185	196	182	249	73	116	1.889
I	F9	146	175	84	93	80	112	141	122	131	242	50	77	1.453
J	Juzg. Menores	23	27	3	0	18	17	41	53	47	37	30	3	299
Total de Interv.		1.304	1.536	724	858	1.018	968	1.507	1.383	1.231	1.668	653	734	13.584
K	Autores Desconocidos	520	517	301	471	527	295	427	525	414	550	232	2	4.781
L	Autores Sindicados	600	945	416	324	367	669	878	806	943	1.216	370	746	8.280
M	Masculinos	348	690	368	175	0	433	551	612	555	848	227	461	5.268
N	Femeninos	261	373	166	112	0	211	228	260	422	329	115	283	2.760
O	Diferencia Denuncias/Oficio - Hechos Concurso de delitos	15	6	25	4	10	31	12	9	-1	21	2	6	140

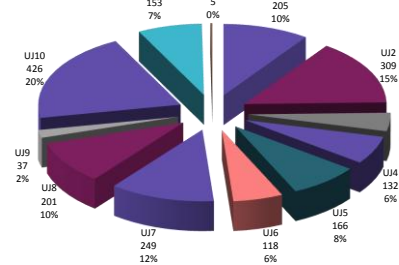
Total de Denuncias - 1er Semestre 2017



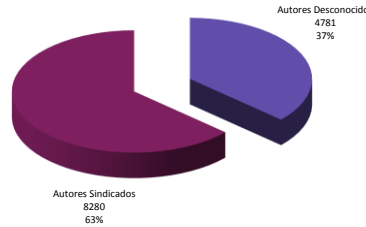
Total de Actuaciones - 1er Semestre 2017



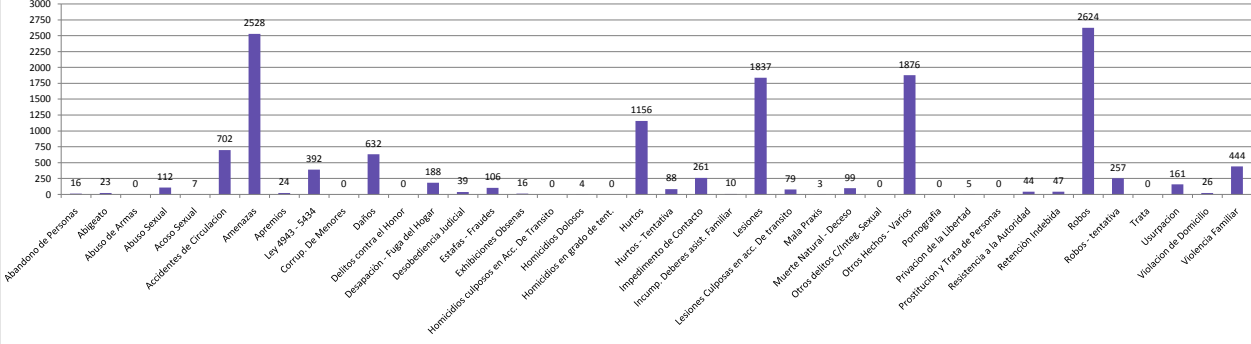
Total de Actuaciones de Oficio - 1er Semestre 2017



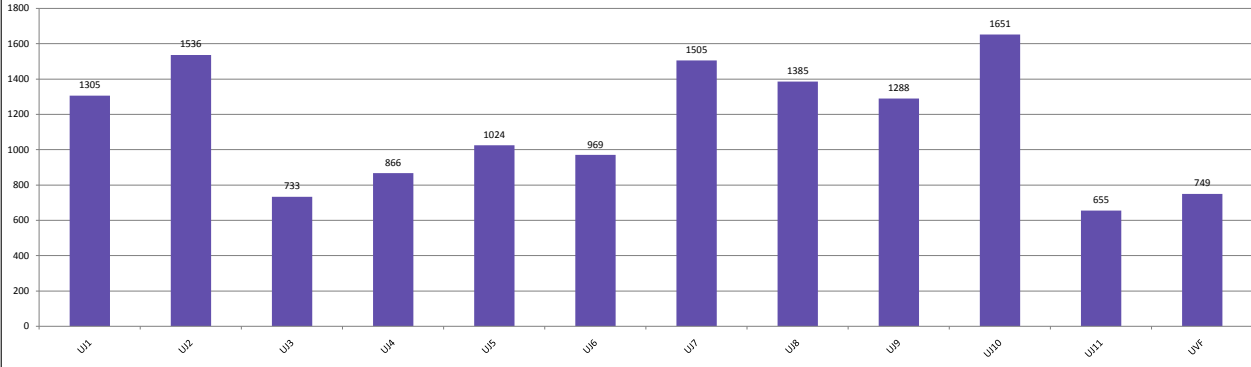
Total de Autores Sindicados/Desc. - 1er Semestre 2017



Total Delitos - 1er Semestre 2017



Total de Actuaciones - 1° Semestre 2017



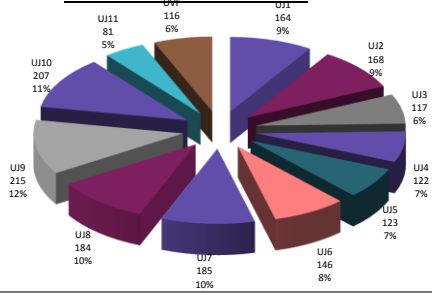
HECHOS DELICTIVOS REGISTRADOS

MES : Julio

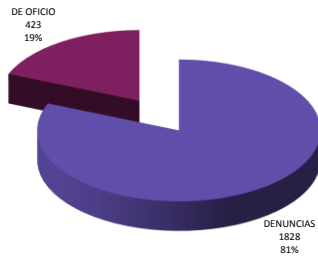
AÑO: 2017

		UJ1	UJ2	UJ3	UJ4	UJ5	UJ6	UJ7	UJ8	UJ9	UJ10	UJ11	UVF	TOTALES
DENUNCIAS		164	168	117	122	123	146	185	184	215	207	81	116	1.828
DE OFICIO		37	59	21	39	36	24	64	44	8	73	17	1	423
		201	227	138	161	159	170	249	228	223	280	98	117	2.251
DELITOS														
1	Abandono de Personas	1				1								2
2	Abigeato										2			2
3	Abuso de Armas													0
4	Abuso Sexual	1	3		2	5	2	3	10	2	1			29
5	Acoso Sexual													0
6	Accidentes de Circulacion	18	13		11			22	15	18	34	2		133
7	Amenazas	21	26	14	21	15	28	34	44	29	49	20	61	362
8	Apremios	1		1		2		1			3	1		9
9	Ley 4943 - 5434			18									31	49
10	Corrup. De Menores													0
11	Daños	3	5	5	13	8	12	11	14	9	15	11		106
12	Delitos contra el Honor													0
13	Desapacion - Fuga del Hogar	3	7	6	1	3	4	2	3	9	3	2		43
14	Desobediencia Judicial								4		3	1	2	10
15	Estafas - Fraudes	6	1	5	1		2		4	3	3	1		26
16	Exhibiciones Obsenas			1				1						2
17	Homicidios culposos en Acc. De Transito													0
18	Homicidios Dolosos							1						1
19	Homicidios en grado de tent.													0
20	Hurtos	27	10	23	11	14	16	19	17	19	5	5		166
21	Hurtos - Tentativa	10	3	3	1				1					18
22	Impedimento de Contacto	3			3	1	1	4	2	4	6	1	16	41
23	Incump. Deberes asist. Familiar								1					1
24	Lesiones	20	26	13	10	12	21	48	21	49	33	15	7	275
25	Lesiones Culposas en acc. De transito					15								15
26	Mala Praxis			1								1		2
27	Muerte Natural - Deceso	3	1	5	1	5	3	3	3	1	3	1		29
28	Otros delitos C/Integ. Sexual													0
29	Otros Hechos - Varios	36	67	6	28	20	34	30	38	24	35	14		332
30	Pornografía													0
31	Privacion de la Libertad													0
32	Prostitucion y Trata de Personas													0
33	Resistencia a la Autoridad		4					2	1	1		1		9
34	Retencion Indebida			1	2		1		1		1			6
35	Robos	41	39	28	50	45	45	46	39	35	45	14		427
36	Robos - tentativa	1	3	6	1	6	5	9	7	4	3			45
37	Trata													0
38	Usurpacion		2	1		2	2	4	4	3	8	2		28
39	Violacion de Domicilio		2	1				3						6
40	Violencia Familiar	11	19		1	1		8		7	33	6		86
Total Delitos		206	231	138	157	155	176	251	229	217	285	98	117	2.260
A	F1	29	12	34	20	26	44	50	46	43	72	28	19	423
B	F2	55	62	36	38	28	34	73	46	56	54	20	15	517
C	F3	52	72	32	37	34	41	38	60	45	66	12	27	516
D	F4	9	9		10	7	7	1	10	5	8	2	7	75
E	F5												3	3
F	F6		5						2	1	1			9
G	F7												8	8
H	F8	7	14	8	10	17	15	32	22	10	12	14	9	170
I	F9	44	45	20	43	42	28	49	35	49	63	20	29	467
J	Juzg. Menores	5	8	8	1	4	1	6	9	3	4	1		50
Total de Interv.		201	227	138	159	158	170	249	228	213	280	98	117	2.238
K	Autores Desconocidos	25	90	60	70	73	85	83	68	68	86	32		740
L	Autores Sindicados	91	134	69	73	57	85	131	142	153	219	61	117	1.332
M	Masculinos	57	94	89	20		70	88	120	76	154	38	73	879
N	Femeninos	25	35	35	28		35	38	48	44	66	18	44	416
O	Diferencia Denuncias/Oficio - Hechos Concurso de delitos	5	4	0	-4	-4	6	2	1	-6	5	0	0	9

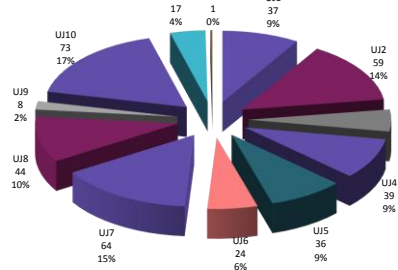
Total de Denuncias - Julio 2017



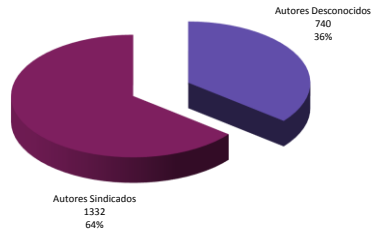
Total de Actuaciones - Julio 2017



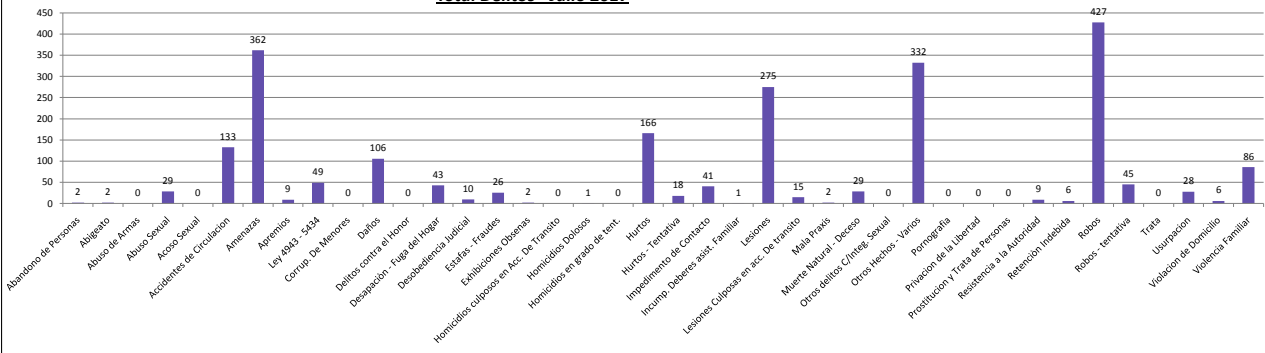
Total de Actuaciones de Oficio - Julio 2017



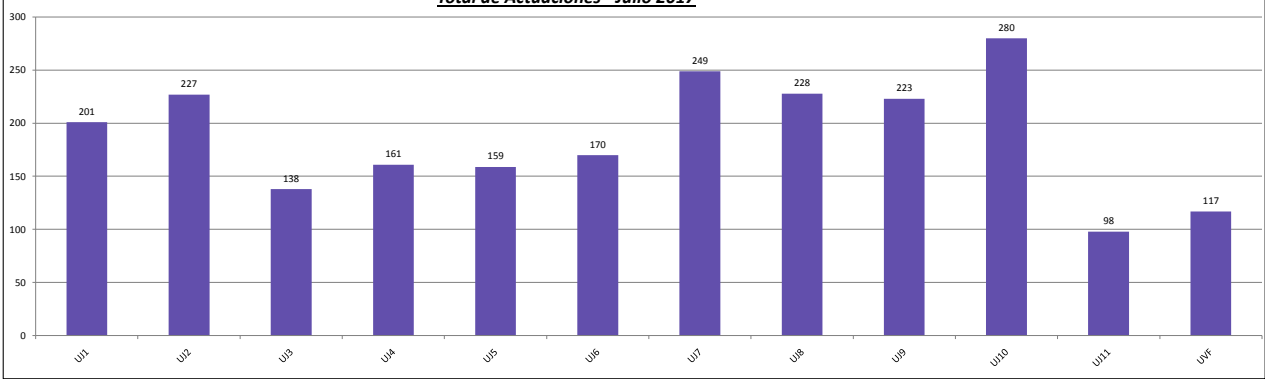
Total de Autores Sindicados/Desconocidos - Julio 2017



Total Delitos - Julio 2017



Total de Actuaciones - Julio 2017

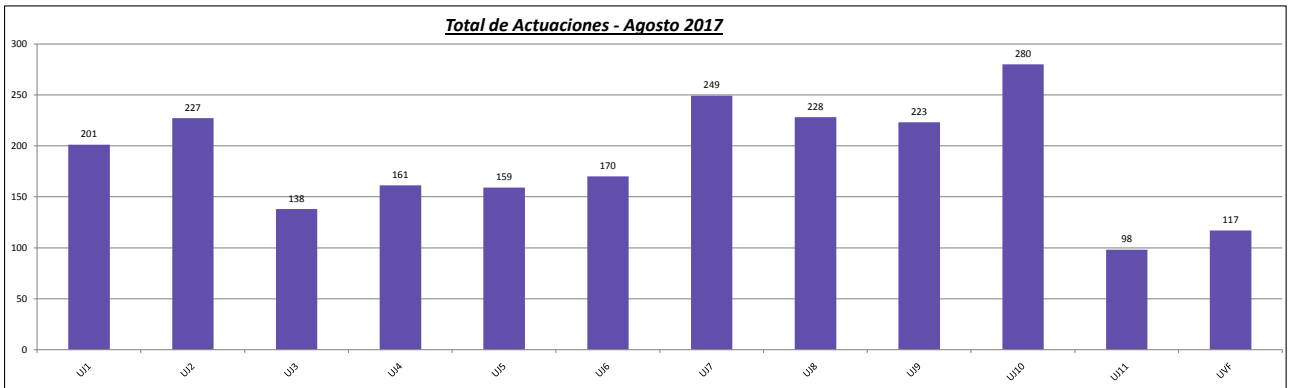
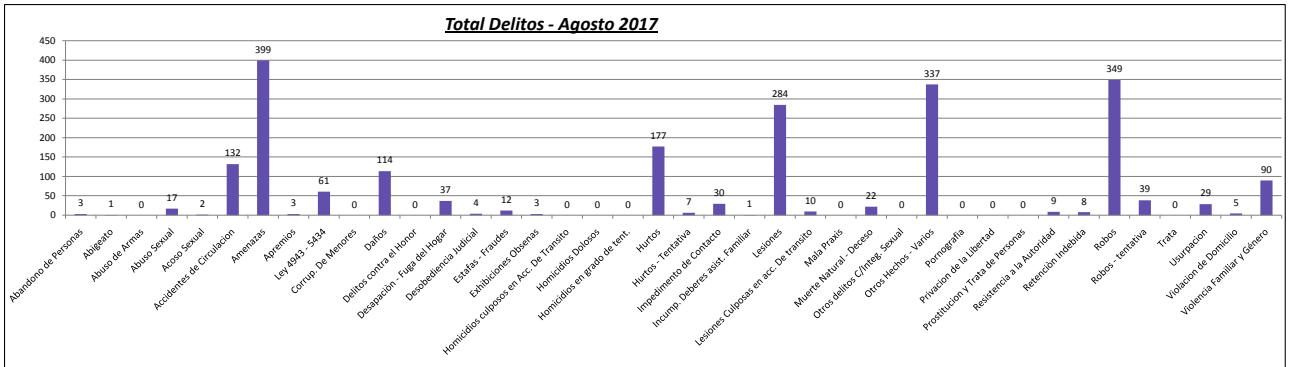
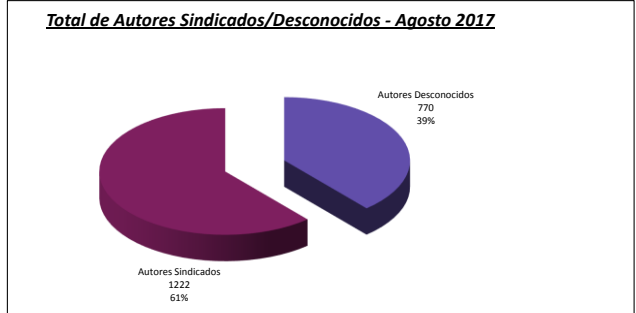
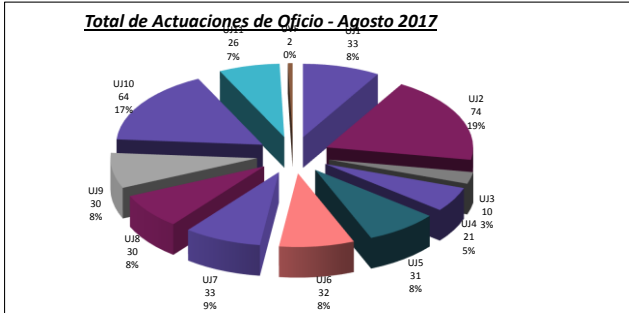
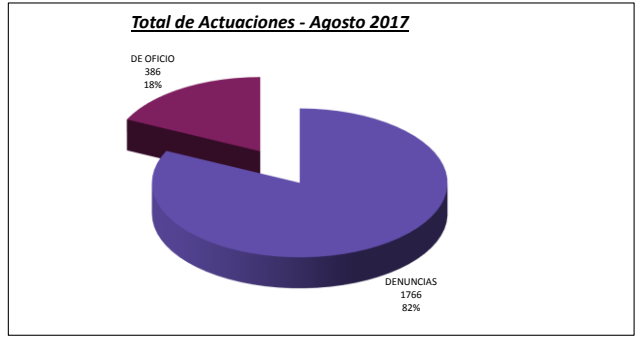
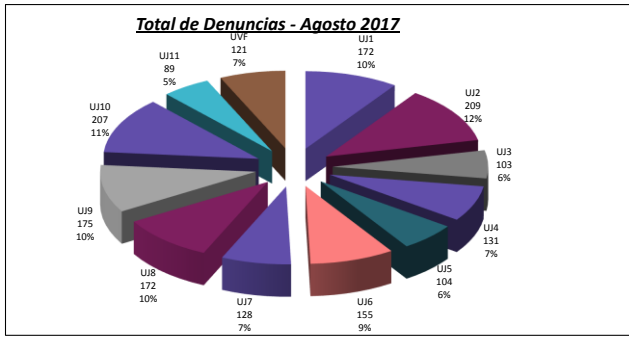


HECHOS DELICTIVOS REGISTRADOS

MES: Agosto

AÑO: 2017

		UJ1	UJ2	UJ3	UJ4	UJ5	UJ6	UJ7	UJ8	UJ9	UJ10	UJ11	UVF	TOTALES
DENUNCIAS		172	209	103	131	104	155	128	172	175	207	89	121	1.766
DE OFICIO		33	74	10	21	31	32	33	30	30	64	26	2	386
		205	283	113	152	135	187	161	202	205	271	115	123	2.152
DELITOS														
1	Abandono de Personas	1				1	1							3
2	Abigeato										1			1
3	Abuso de Armas													0
4	Abuso Sexual	2	3		2	3	1	2	1	1			2	17
5	Acoso Sexual	1				1								2
6	Accidentes de Circulacion	15	20		8		10	15	11	19	21	13		132
7	Amenazas	33	32	16	15	14	45	36	38	37	59	24	50	399
8	Apremios	1		1							1			3
9	Ley 4943 - 5434			22									39	61
10	Corrup. De Menores													0
11	Daños	8	19	9	10	10	4	5	8	10	15	14	2	114
12	Delitos contra el Honor													0
13	Desapacion - Fuga del Hogar	3	6	4	2	2	5	2	1	8	4			37
14	Desobediencia Judicial			1		1	1			1				4
15	Estafas - Fraudes	3	1	2		1		1	3	1				12
16	Exhibiciones Obsenas						1		1		1			3
17	Homicidios culposos en Acc. De Transito													0
18	Homicidios Dolosos													0
19	Homicidios en grado de tent.													0
20	Hurtos	35	15	14	17	13	13	28	21	13	6	2		177
21	Hurtos - Tentativa	3	4											7
22	Impedimento de Contacto				2	3	1		1	7	9	1	6	30
23	Incump. Deberes asist. Familiar				1									1
24	Lesiones	13	25	7	25	8	24	34	43	41	25	16	23	284
25	Lesiones Culposas en acc. De transito					10								10
26	Mala Praxis													0
27	Muerte Natural - Deceso	2	5	1	1	4	3	1	1	1	1	2		22
28	Otros delitos C/Integ. Sexual													0
29	Otros Hechos - Varios	46	79	9	25	33	22	7	30	20	41	24	1	337
30	Pornografia													0
31	Privacion de la Libertad													0
32	Prostitucion y Trata de Personas													0
33	Resistencia a la Autoridad		1	1	3		1			3				9
34	Retencion Indevida	1		2				1	2		2			8
35	Robos	25	28	16	36	29	41	24	38	34	65	13		349
36	Robos - tentativa	6		1	5	2	3	5	6	6	3	2		39
37	Trata													0
38	Usurpacion		3	1		1	2		12	5	3	2		29
39	Violacion de Domicilio					1			2	1	1			5
40	Violencia Familiar y Género	13	42	6		1				5	15	8		90
Total Delitos		211	283	113	152	137	179	161	219	213	273	121	123	2.185
A	F1			1							1		4	6
B	F2		2				2						2	6
C	F3		1		1	1	4		2			4	3	16
D	F4	46	47	25	27	26	43	23	37	32	53	20	26	405
E	F5	48	55	18	31	25	35	21	41	45	49	22	28	418
F	F6	2			3					8		4		17
G	F7	47	64	20	36	35	45	52	35	56	57	21	24	492
H	F8	34	75	30	37	26	39	53	54	35	68	31	15	497
I	F9	25	28	14	17	18	15	10	27	26	38	11	21	250
J	Juzg. Menores	3	10	5		4	4	1	6	3	5	2		43
Total de Interv.		205	282	113	152	135	187	160	202	205	271	115	123	2.150
K	Autores Desconocidos	48	80	37	41	83	106	96	76	66	108	28	1	770
L	Autores Sindicados	81	195	74	75	52	55	64	112	141	183	68	122	1.222
M	Masculinos	31	94	70	42		75	41	77	72	141	44	78	765
N	Femeninos	53	140	35	23		34	22	48	60	69	20	45	549
O	Diferencia Denuncias/Oficio - Hechos	6	0	0	0	2	-8	0	17	8	2	6	0	33

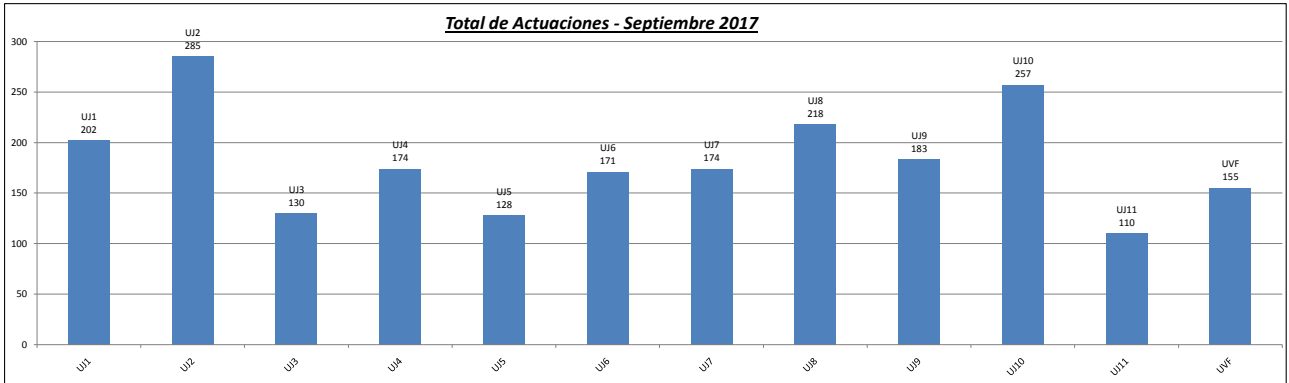
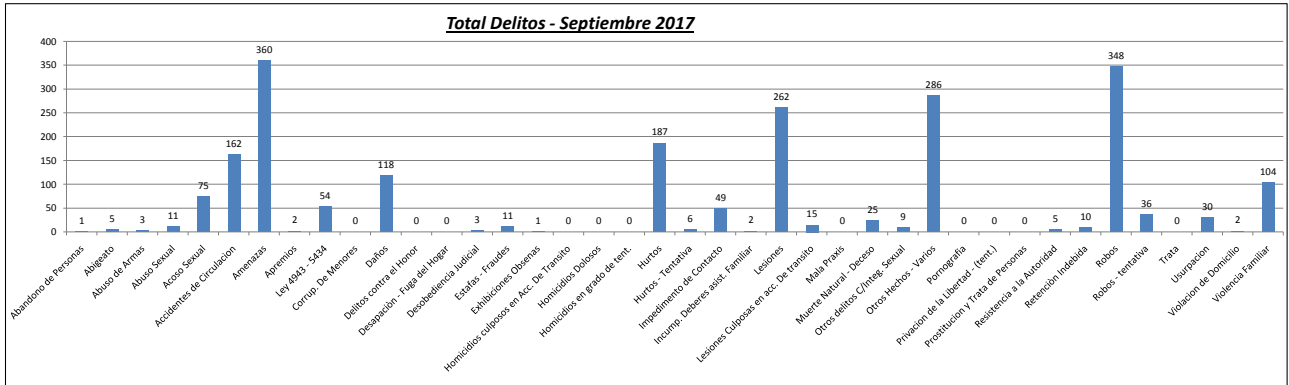
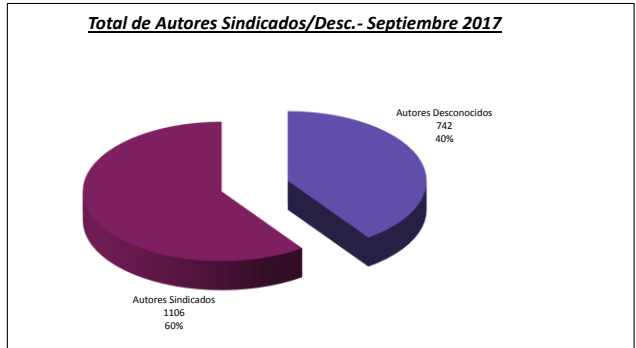
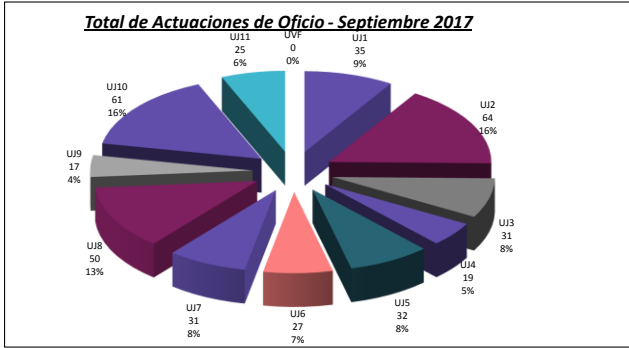
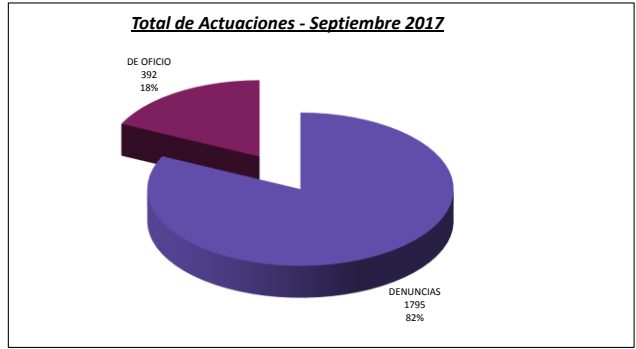
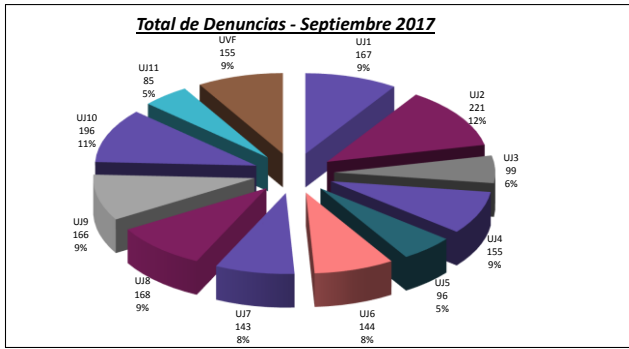


HECHOS DELICTIVOS REGISTRADOS

MES : Septiembre

AÑO: 2017

		UJ1	UJ2	UJ3	UJ4	UJ5	UJ6	UJ7	UJ8	UJ9	UJ10	UJ11	UVF	TOTALES
DENUNCIAS		167	221	99	155	96	144	143	168	166	196	85	155	1.795
DE OFICIO		35	64	31	19	32	27	31	50	17	61	25		392
		202	285	130	174	128	171	174	218	183	257	110	155	2.187
DELITOS														
1	Abandono de Personas				1						1			1
2	Abigeato					1					3	1		5
3	Abuso de Armas					1			2					3
4	Abuso Sexual	1	2					1	2	1	1	1	2	11
5	Acoso Sexual	1											74	75
6	Accidentes de Circulacion	19	22	18	13	10	16	18	12	12	22	12		162
7	Amenazas	33	33	28	28	18	39	54	24	30	54	19		360
8	Apremios	1										1		2
9	Ley 4943 - 5434			12									42	54
10	Corrup. De Menores													0
11	Daños	16	18	6	13	12	13	2	8	14	12	4		118
12	Delitos contra el Honor													0
13	Desapacion - Fuga del Hogar	1	3	6	3	3	2		5	6	3			0
14	Desobediencia Judicial			1		1						1		3
15	Estafas - Fraudes	3			1		2		2		3			11
16	Exhibiciones Obsenas			1										1
17	Homicidios culposos en Acc. De Transito													0
18	Homicidios Dolosos													0
19	Homicidios en grado de tent.													0
20	Hurtos	26	21	14	24	20	9	26	18	20	7	2		187
21	Hurtos - Tentativa	2	1		1	1			1					6
22	Impedimento de Contacto	1			1		3		2	3	12	1	26	49
23	Incump. Deberes asist. Familiar	1			1									2
24	Lesiones	23	25	16	19	10	19	34	42	20	32	12	10	262
25	Lesiones Culposas en acc. de transito					15								15
26	Mala Praxis													0
27	Muerte Natural - Deceso	5	2	2	1		4	1	4	4	1	1		25
28	Otros delitos C/Integ. Sexual			9										9
29	Otros Hechos - Varios	31	84		32	17	16	2	40	14	33	17		286
30	Pornografia													0
31	Privacion de la Libertad - (tent.)													0
32	Prostitucion y Trata de Personas													0
33	Resistencia a la Autoridad			1	1				3					5
34	Retencion Indebida	3		1		2		1	1		1	1		10
35	Robos	15	35	20	34	27	45	28	41	34	52	17		348
36	Robos - tentativa	2	2	4	4	3	2	6	1	9	3			36
37	Trata													0
38	Usurpacion	1	4	3		3	2	1	5	1	6	4		30
39	Violacion de Domicilio										2			2
40	Violencia Familiar	20	37			1				10	18	18		104
Total Delitos		205	289	142	177	132	168	172	219	178	266	112	154	2.214
A	F1	55	57	31	41	23	42	44	47	41	64	24	39	508
B	F2	42	62	25	40	26	36	39	41	42	53	25	20	451
C	F3	49	83	36	38	40	34	48	56	40	55	24	30	533
D	F4	36	45	6	24	19	32	29	42	29	55	22	25	364
E	F5								1				4	5
F	F6		3		1	1			4	1	1			11
G	F7	1				1			1		3	1	4	11
H	F8						1		1		1		13	16
I	F9	15	23	9	18	16	23	8	17	20	19	8	20	196
J	Juzg. Menores	4	12	5	6	2	2	6	8	2	6	6		59
Total de Interv.		202	285	112	168	128	170	174	218	175	257	110	155	2.154
K	Autores Desconocidos	60	83	48	73	64	66	88	73	63	95	29		742
L	Autores Sindicados	119	165	62	74	45	83	85	126	103	173	71		1.106
M	Masculinos	44	97	72	35	27	54	48	107	72	135	42		733
N	Femeninos	51	61	26	56	16	20	35	41	29	41	21		397
O	Diferencia Denuncias/Oficio - Hechos Concurso de delitos	3	4	12	3	4	-3	-2	1	-5	9	2	-1	27



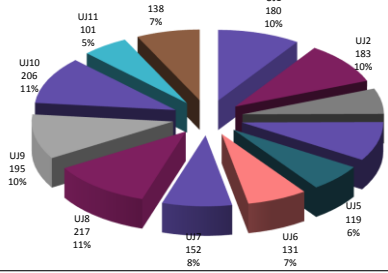
HECHOS DELICTIVOS REGISTRADOS

MES : Octubre

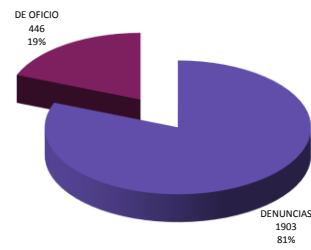
AÑO: 2017

		UJ1	UJ2	UJ3	UJ4	UJ5	UJ6	UJ7	UJ8	UJ9	UJ10	UJ11	UVF	TOTALES
DENUNCIAS		180	183	111	170	119	131	152	217	195	206	101	138	1.903
DE OFICIO		25	48	29	49	49	28	23	44	40	85	23	3	446
		205	231	140	219	168	159	175	261	235	291	124	141	2.349
DELITOS														
1	Abandono de Personas													0
2	Abigeato										8	2		10
3	Abuso de Armas													0
4	Abuso Sexual	1	1		8	3	3		1	1	4		1	23
5	Acoso Sexual				1					1				2
6	Accidentes de Circulacion	11	23	19	21		8	11	18	21	30	9		171
7	Amenazas	23	30	30	27	27	43	60	53	44	41	30	39	447
8	Apremios										1	3		4
9	Ley 4943 - 5434			14		1				3				68
10	Corrup. De Menores													0
11	Daños	5	6	13	3	10	7	6	5	12	23	9	2	101
12	Delitos contra el Honor													0
13	Desaparición - Fuga del Hogar	1	3	4	6	2	2	8	7	4	1	1		39
14	Desobediencia Judicial						1		1		2			4
15	Estafas - Fraudes	4	4	4	1	2		2	3		7	1		28
16	Exhibiciones Obsenas			1								2		3
17	Homicidios culposos en Acc. De Transito													0
18	Homicidios Dolosos										1			1
19	Homicidios en grado de tent.													0
20	Hurtos	37	21	12	34	12	11	15	28	20	10	7		207
21	Hurtos - Tentativa	2	2	2										6
22	Impedimento de Contacto	3	1			5	1		3	5	4	1	25	48
23	Incump. Deberes asist. Familiar						1	3			2	1		7
24	Lesiones	13	16	14	24	17	23	41	50	47	22	11	25	303
25	Lesiones Culposas en acc. De transito					17								17
26	Mala Praxis				1			1						2
27	Muerte Natural - Deceso	3		2	4	7	2	2	1	2	4	5		32
28	Otros delitos C/Integ. Sexual													0
29	Otros Hechos - Varios	59	41	4	34	30	11	2	52	34	51	14		332
30	Pornografía													0
31	Privación de la Libertad													0
32	Prostitucion y Trata de Personas													0
33	Resistencia a la Autoridad		2	1							1			4
34	Resistencia Indebida	1	1				2		1		2			7
35	Robos	31	28	19	56	30	40	21	35	26	38	9		333
36	Robos - tentativa	3	5		4	7	4	1	3	6	7	4		44
37	Trata													0
38	Usurpacion		5	4		1	1	2	6		11	4		34
39	Violacion de Domicilio			1		1				2				4
40	Violencia Familiar	12	42			1				7	23	11		96
	Total Delitos	209	231	144	224	173	160	175	267	235	293	124	142	2.377
A	F1	18	8	8	12	12	6	4	11	12	25	5	9	130
B	F2			1		2						10	8	21
C	F3	1				1						21	5	28
D	F4	10	10	3	10	4	12	9	18	8	12	37	13	146
E	F5	38	50	19	43	30	33	39	52	42	62	25	23	456
F	F6		3		2	3		2		1	3	22		36
G	F7	39	53	30	51	32	40	30	44	60	46		25	450
H	F8	50	31	19	66	35	30	44	56	54	57	2	38	482
I	F9	45	69	37	33	36	33	44	70	51	71		20	509
J	Juzg. Menores	4	1	4	2	13	5	3	10	7	15	2		66
	Total de Interv.	205	225	121	219	168	159	175	261	235	291	124	141	2.324
K	Autores Desconocidos	100	66	41	103		55	78	76	52	116	29	0	716
L	Autores Sindicados	93	135	80	77		80	95	167	189	187	78	141	1.322
M	Masculinos	51	44	71	82		57	65	106	103	162	46	90	877
N	Femeninos	37	61	31	36		25	29	62	70	39	19	51	460
O	Diferencia Denuncias/Oficio - Hechos Concurso de delitos	4	0	4	5	5	1	0	6	0	2	0	1	28

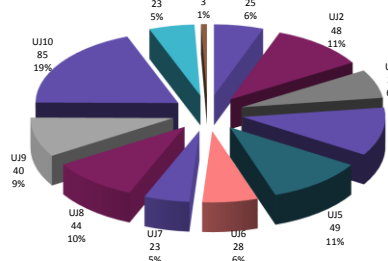
Total de Denuncias - Octubre 2017



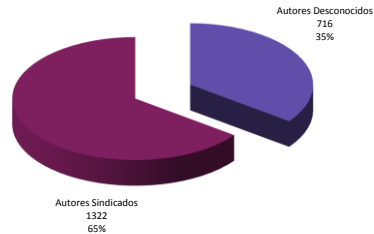
Total de Actuaciones - Octubre 2017



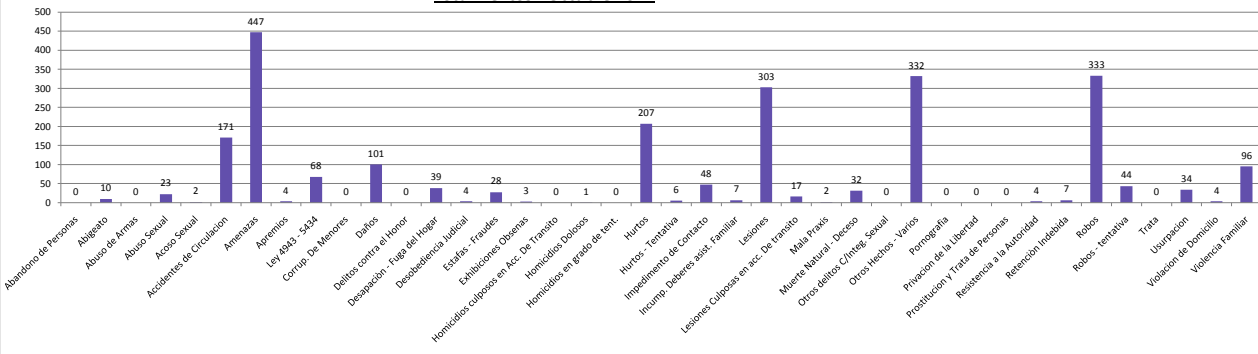
Total de Actuaciones de Oficio - Octubre 2017



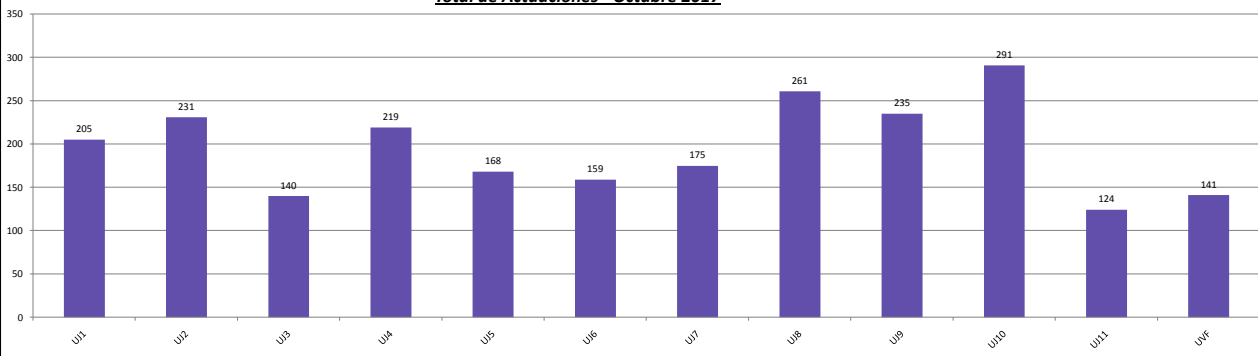
Total de Autores Sindicados/Desconocidos - Octubre 2017



Total Delitos - Octubre 2017



Total de Actuaciones - Octubre 2017

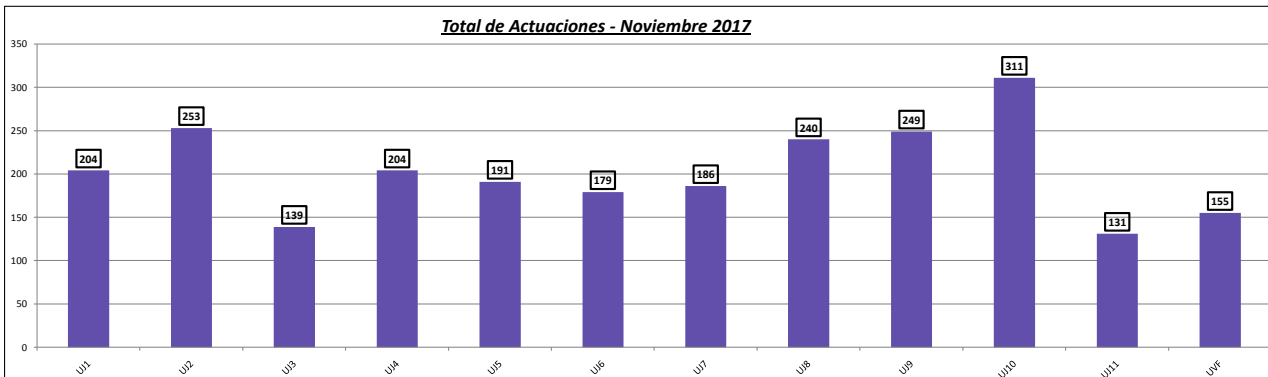
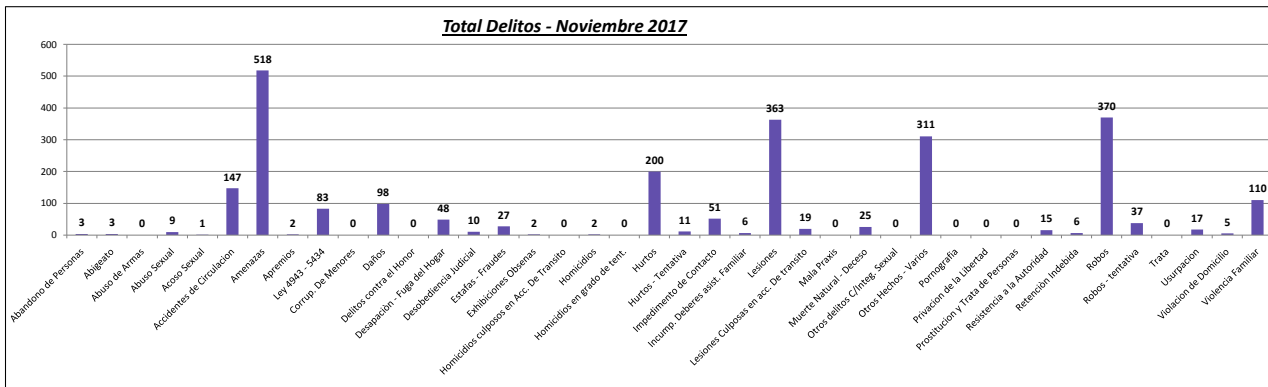
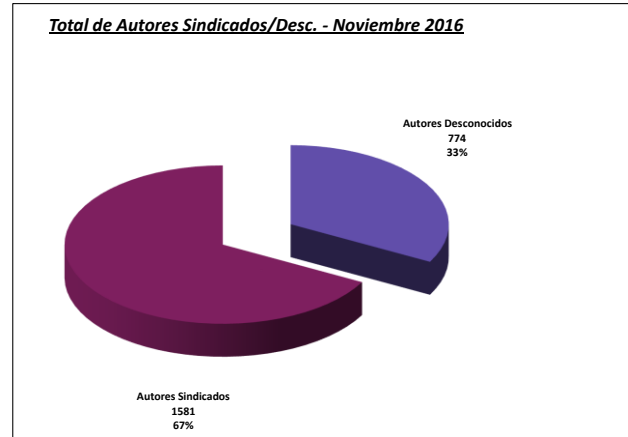
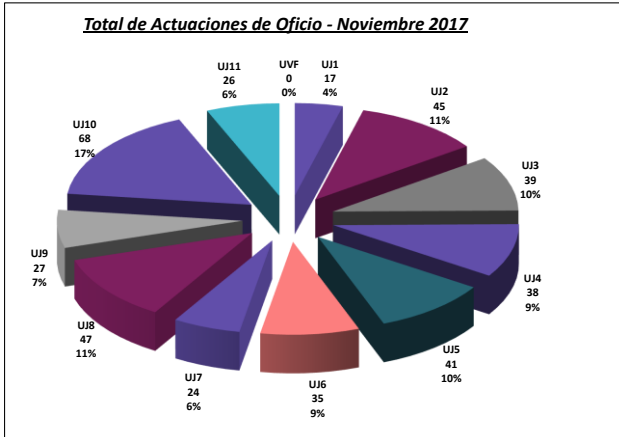
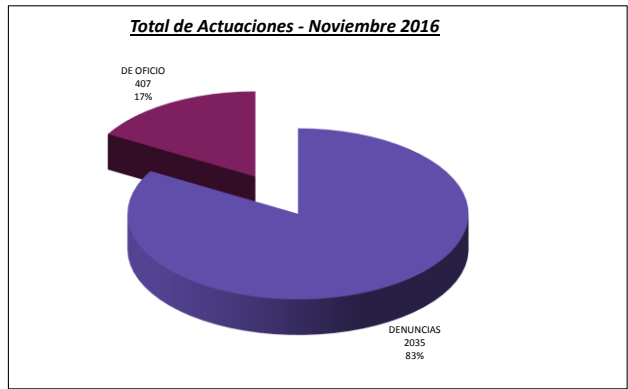
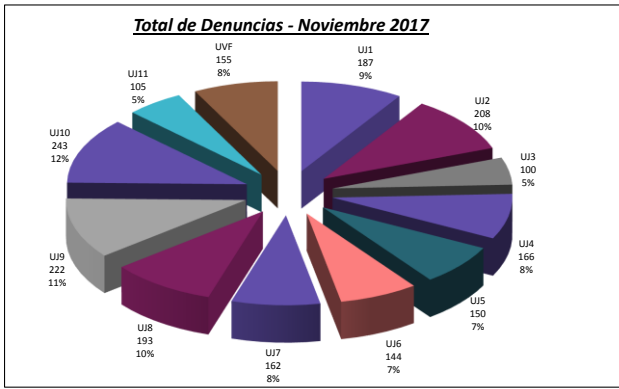


HECHOS DELICTIVOS REGISTRADOS

MES : Noviembre

AÑO: 2017

		UJ1	UJ2	UJ3	UJ4	UJ5	UJ6	UJ7	UJ8	UJ9	UJ10	UJ11	UVF	TOTALES
DENUNCIAS		187	208	100	166	150	144	162	193	222	243	105	155	2.035
DE OFICIO		17	45	39	38	41	35	24	47	27	68	26	0	407
		204	253	139	204	191	179	186	240	249	311	131	155	2.442
DELITOS														
1	Abandono de Personas			1							1	1		3
2	Abigeato		1								2			3
3	Abuso de Armas													0
4	Abuso Sexual		2		2	1			3	1				9
5	Acoso Sexual									1				1
6	Accidentes de Circulacion	8	14	21	13		6	14	16	12	29	14		147
7	Amenazas	42	33	17	35	31	38	55	53	49	74	26	65	518
8	Apremios										1	1		2
9	Ley 4943 - 5434		7	19						14			43	83
10	Corrup. De Menores													0
11	Daños	9	6	8	10	8	12	6	7	12	12	8		98
12	Delitos contra el Honor													0
13	Desapacion - Fuga del Hogar	4	6	6	1	5	3	8	5	8	2			48
14	Desobediencia Judicial				2				1		1	1	5	10
15	Estafas - Fraudes	5	1	3	5	2	2	1	5		3			27
16	Exhibiciones Obsenas		1									1		2
17	Homicidios culposos en Acc. De Transito													0
18	Homicidios		1								1			2
19	Homicidios en grado de tent.													0
20	Hurtos	40	17	11	19	21	5	33	13	15	19	7		200
21	Hurtos - Tentativa	6	3			2								11
22	Impedimento de Contacto	3			3	1	4	3	3	2	6	2	24	51
23	Incump. Deberes asist. Familiar	1			1				3		1			6
24	Lesiones	17	32	13	20	17	36	36	31	66	54	21	20	363
25	Lesiones Culposas en acc. De transito				1	18								19
26	Mala Praxis													0
27	Muerte Natural - Deceso	2	2	3	6	4		2		2	3	1		25
28	Otros delitos C/Integ. Sexual													0
29	Otros Hechos - Varios	29	42	9	31	32	27	1	59	28	32	21		311
30	Pornografía													0
31	Privacion de la Libertad													0
32	Prostitucion y Trata de Personas													0
33	Resistencia a la Autoridad	1	3		1	1	4		3	2				15
34	Retencion Indevida	1			1	1		1			2			6
35	Robos	15	35	27	55	38	43	21	35	30	56	15		370
36	Robos - tentativa	4	2	1	5	6	5	5	5	3	1			37
37	Trata													0
38	Usurpacion	1				3			3	3	4	3		17
39	Violacion de Domicilio		1	1			1				1			5
40	Violencia Familiar	16	47	1		5	1				30	10		110
Total Delitos		204	256	141	211	196	187	186	245	249	335	132	157	2.499
A	F1	33	38	14	33	31	24	45	45	35	38	7	21	364
B	F2	43	65	26	48	41	49	40	51	69	66	39	26	563
C	F3	55	53	36	47	41	46	45	45	44	76	28	39	555
D	F4	38	45	26	48	42	38	33	63	55	76	28	24	516
E	F5	27	42	15	25	23	13	23	24	20	51	25	18	306
F	F6		5			2	2		4	9		2		24
G	F7								1				3	5
H	F8					1			1		1		15	18
I	F9								3				9	12
J	Juzg. Menores	8	5	1	3	10	7		3	17	3	1		58
Total de Interv.		204	253	118	204	191	179	186	240	249	311	131	155	2.421
K	Autores Desconocidos	88	78	42	98	75	53	85	64	49	114	28	0	774
L	Autores Sindicados	102	190	71	83	84	98	98	158	217	229	95	156	1.581
M	Masculinos	66	67	54	71		74	67	115	130	168	70	107	989
N	Femeninos	36	115	25	32		30	29	47	75	72	24	48	533
O	Diferencia Denuncias/Oficio - Hechos Concurso de delitos	0	3	2	7	5	8	0	5	0	24	1	2	57



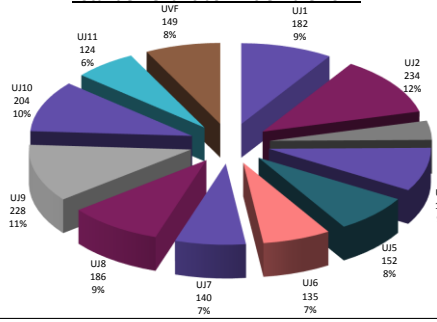
HECHOS DELICTIVOS REGISTRADOS

MES: Diciembre

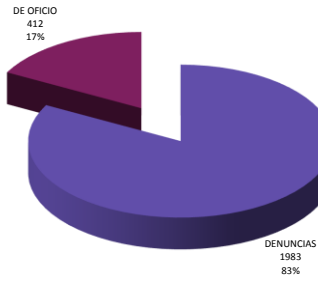
AÑO: 2017

		UJ1	UJ2	UJ3	UJ4	UJ5	UJ6	UJ7	UJ8	UJ9	UJ10	UJ11	UVF	TOTALES
DENUNCIAS		182	234	76	173	152	135	140	186	228	204	124	149	1.983
DE OFICIO		26	49	41	38	31	28	40	42	34	54	29	0	412
		208	283	117	211	183	163	180	228	262	258	153	149	2.395
DELITOS														
1	Abandono de Personas													0
2	Abigeato										3	2		5
3	Abuso de Armas													0
4	Abuso Sexual	2	3		1	2	3	2	3	3	3	1		23
5	Acoso Sexual													0
6	Accidentes de Circulacion	13	12	20	12	14	16	25	18	16	21	18		185
7	Amenazas	23	31	15	43	36	34	58	51	56	67	35	40	489
8	Apremios										1			1
9	Ley 4943 - 5435		6	2						8			64	80
10	Corrup. De Menores													0
11	Daños	10	7	3	10	6	5	5	8	18	12	5		89
12	Delitos contra el Honor													0
13	Desaparición - Fuga del Hogar	2	2		4	5	6	4	3	5	3	3		37
14	Desobediencia Judicial	3			1		1		2		2		2	11
15	Estafas - Fraudes	7	2	1	3	1	3	2	5		1	2		27
16	Exhibiciones Obsenas		1											1
17	Homicidios culposos en Acc. De Transito													0
18	Homicidios Dolosos													0
19	Homicidios en grado de tent.													0
20	Hurtos	34	28	25	20	22	8	15	21			10		183
21	Hurtos - Tentativa	11								13	19			43
22	Impedimento de Contacto			1	2	1	6	1	6	4	1	1	18	41
23	Incump. Deberes asist. Familiar						1		1					2
24	Lesiones	15	41	9	32	24	42	33	33	57	42	25	23	376
25	Lesiones Culposas en acc. De transito													0
26	Mala Praxis					1								1
27	Muerte Natural - Deceso	1	3	1	6	2	2	2	1		2	2		22
28	Otros delitos C/Integ. Sexual													0
29	Otros Hechos - Varios	39	38	18	26	24	20	2	36	27	39	18	5	292
30	Pornografía													0
31	Privación de la Libertad													0
32	Prostitucion y Trata de Personas													0
33	Resistencia a la Autoridad	1	4					1		1		1		8
34	Retención Indevida		1			1	1	1		1		1		6
35	Robos	35	36	19	58	42	23	28	33	37	36	15		362
36	Robos - tentativa		7	2	1	5	1		2	4	1			23
37	Trata													0
38	Usurpacion		3		1	1	1	1	4	7	5			23
39	Violacion de Domicilio	4				1			3	3	1	1		13
40	Violencia Familiar	10	60	3		1			1	7	9	16		107
Total Delitos		210	285	119	220	189	173	180	231	267	268	156	152	2.450
A	F1	39	74	18	55	40	37	43	50	70	53	35	20	534
B	F2												7	7
C	F3	1										1	6	8
D	F4					1			1			1	4	7
E	F5	20	25	10	22	20	8	23	22	26	20	11	25	232
F	F6	2	1			2	1				2	5		13
G	F7	43	59	16	54	48	40	29	42	59	64	27	19	500
H	F8	61	67	23	33	42	49	51	65	46	64	49	41	591
I	F9	42	53	27	43	27	28	34	45	47	54	19	27	446
J	Juzg. Menores		4	3	4	3			3	10	1	5		33
Total de Interv.		208	283	97	211	183	163	180	228	258	258	153	149	2.371
K	Autores Desconocidos	99	77	40	103	76	40	83	65	64	83	30	2	762
L	Autores Sindicados	93	182	57	87	87	94	97	146	246	205	110	147	1.551
M	Masculinos	72	114	34	77		62	61	117	150	141	71	38	937
N	Femeninos	48	62	67	37		39	34	48	127	75	35	110	682
O	Diferencia Denuncias/Oficio - Hechos Concurso de delitos	2	2	2	9	6	10	0	3	5	10	3	3	55

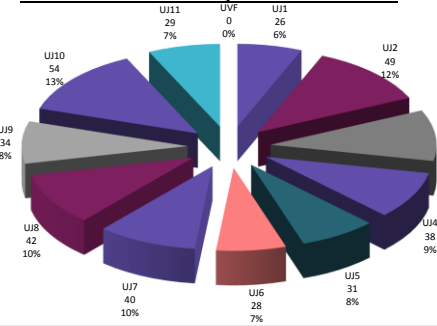
Total de Denuncias - Diciembre 2017



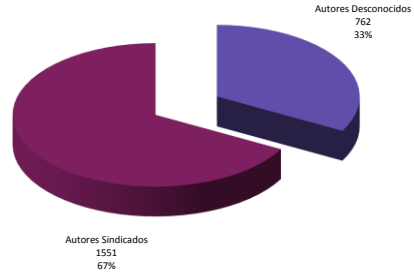
Total de Actuaciones - Diciembre 2017



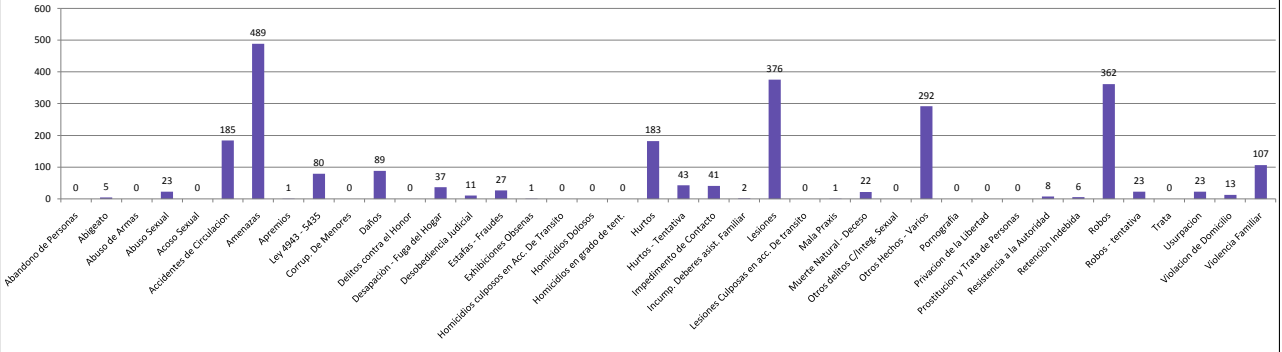
Total de Actuaciones de Oficio - Diciembre 2017



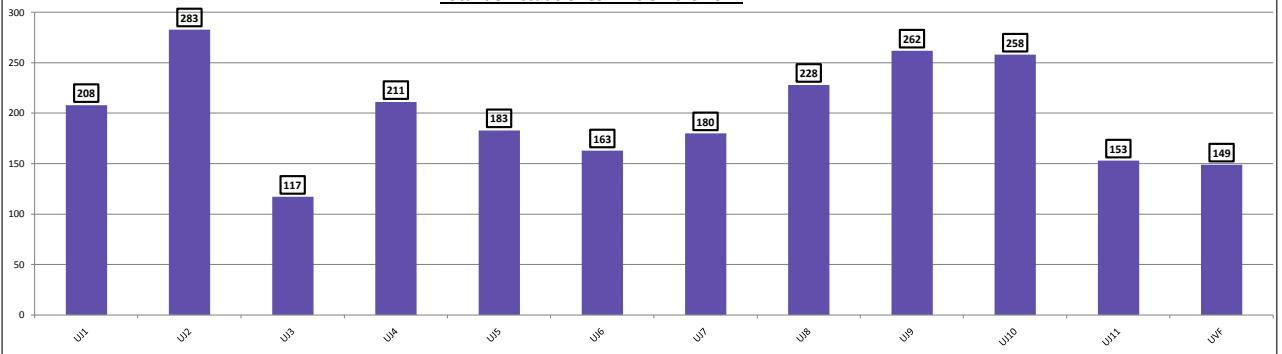
Total de Autores Sindicados/Desc. - Diciembre 2017



Total Delitos - Diciembre 2017



Total de Actuaciones - Diciembre 2017



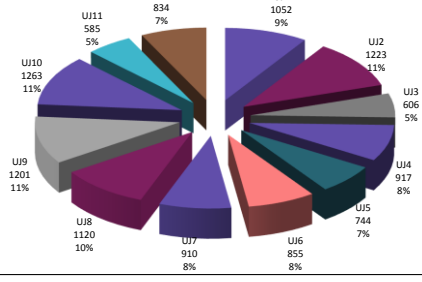
HECHOS DELICTIVOS REGISTRADOS

2do SEMESTRE

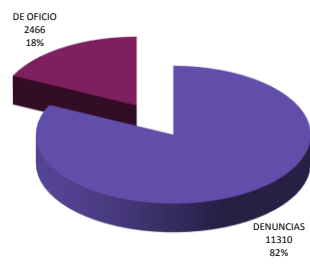
AÑO: 2017

		UJ1	UJ2	UJ3	UJ4	UJ5	UJ6	UJ7	UJ8	UJ9	UJ10	UJ11	UVF	TOTALES
DENUNCIAS		1.052	1.223	606	917	744	855	910	1.120	1.201	1.263	585	834	11.310
DE OFICIO		173	339	171	204	220	174	215	257	156	405	146	6	2.466
		1.225	1.562	777	1.121	964	1.029	1.125	1.377	1.357	1.668	731	840	13.776
DELITOS														
1	Abandono de Personas	2	0	1	0	2	1	0	0	0	2	1	0	9
2	Abigeato	0	1	0	1	0	0	0	0	0	19	5	0	26
3	Abuso de Armas	0	0	0	0	1	0	0	2	0	0	0	0	3
4	Abuso Sexual	7	14	0	15	14	9	8	20	9	9	2	5	112
5	Acoso Sexual	2	0	0	1	1	0	0	0	2	0	0	74	80
6	Accidentes de Circulacion	84	104	78	78	14	50	103	96	21	157	68	0	853
7	Amenazas	175	185	120	169	141	227	297	263	245	344	154	255	2.575
8	Apremios	3	0	2	0	2	0	1	0	0	7	6	0	21
9	Ley 4943	0	13	87	0	1	0	0	0	25	0	0	269	395
10	Corrup. De Menores	0	0	0	0	0	0	0	0	0	0	0	0	0
11	Daños	51	61	44	59	54	53	35	50	75	89	51	4	626
12	Delitos contra el Honor	0	0	0	0	0	0	0	0	0	0	0	0	0
13	Desapación - Fuga del Hogar	14	27	26	17	20	22	24	24	40	16	6	0	236
14	Desobediencia Judicial	3	0	2	3	2	3	0	8	1	8	3	9	42
15	Estafas - Fraudes	28	9	15	11	6	9	6	22	4	17	4	0	131
16	Exhibiciones Obsenas	0	2	3	0	0	1	1	1	0	1	3	0	12
17	Homicidios culposos en Acc. De Transito	0	0	0	0	0	0	0	0	0	0	0	0	0
18	Homicidios Dolosos	0	1	0	0	0	0	1	0	0	2	0	0	4
19	Homicidios en grado de tent.	0	0	0	0	0	0	0	0	0	0	0	0	0
20	Hurtos	199	112	99	125	102	62	136	118	87	47	33	0	1.120
21	Hurtos - Tentativa	34	13	5	2	3	0	0	2	13	19	0	0	91
22	Impedimento de Contacto	10	1	11	11	11	16	8	17	25	38	7	115	260
23	Incump. Deberes asist. Familiar	2	0	0	3	0	2	3	5	0	3	1	0	19
24	Lesiones	101	165	72	130	88	165	226	220	280	208	100	108	1.863
25	Lesiones Culposas en acc. De transito	0	0	0	1	75	0	0	0	0	0	0	0	76
26	Mala Praxis	0	0	1	1	1	0	1	0	0	0	1	0	5
27	Muerte Natural - Deceso	16	13	14	19	22	14	11	10	10	14	12	0	155
28	Otros delitos C/ateg. Sexual	0	0	9	0	0	0	0	0	0	0	0	0	9
29	Otros Hechos - Varios	240	351	46	176	156	130	44	255	147	231	108	6	1.890
30	Pornografía	0	0	0	0	0	0	0	0	0	0	0	0	0
31	Privación de la Libertad	0	0	0	0	0	0	0	0	0	0	0	0	0
32	Prostitucion y Trata de Personas	0	0	0	0	0	0	0	0	0	0	0	0	0
33	Resistencia a la Autoridad	2	14	3	5	1	5	3	7	7	1	2	0	50
34	Retencion Indebidada	6	2	4	3	2	6	4	5	1	8	2	0	43
35	Robos	162	201	129	289	211	237	168	221	196	292	83	0	2.189
36	Robos - tentativa	16	19	14	20	29	20	26	24	32	18	6	0	224
37	Trata	0	0	0	0	0	0	0	0	0	0	0	0	0
38	Usurpacion	2	17	9	1	11	8	8	34	19	37	15	0	161
39	Violacion de Domicilio	4	3	3	0	2	2	3	5	7	5	1	0	35
40	Violencia Familiar	82	247	10	1	10	1	8	1	36	128	69	0	593
Total Delitos		1.245	1.575	797	1.141	982	1.043	1.125	1.410	1.282	1.720	743	845	13.908
A	F1	174	189	106	161	132	153	186	199	201	253	99	112	1.965
B	F2	140	191	88	126	97	121	152	138	167	173	94	78	1.565
C	F3	158	209	104	123	117	125	131	163	129	197	90	110	1.656
D	F4	139	156	60	119	99	132	95	171	129	204	110	99	1.513
E	F5	133	172	62	121	98	89	106	140	133	182	83	101	1.420
F	F6	4	17	0	6	8	48	2	8	21	7	34	0	155
G	F7	130	176	66	141	116	125	111	123	175	170	50	83	1.466
H	F8	152	187	80	146	121	134	180	199	145	203	96	131	1.774
I	F9	171	218	107	154	139	127	145	197	193	245	58	126	1.880
J	Juzg. Menores	24	40	26	16	36	19	16	39	42	34	17	0	309
Total de Interv.		1.225	1.555	699	1.113	963	1.073	1.124	1.377	1.335	1.668	731	840	13.703
K	Autores Desconocidos	420	474	268	488	371	405	513	422	362	602	176	3	4.504
L	Autores Sindicados	579	1.001	413	469	325	495	570	851	1.049	1.196	483	683	8.114
M	Masculinos	321	510	390	327	27	392	370	642	603	901	311	386	5.180
N	Femeninos	250	474	219	212	16	183	187	294	405	362	137	298	3.037
O	Diferencia Denuncias/Oficio - Hechos Concurso de delitos	20	13	20	20	18	14	0	33	-75	52	12	5	132

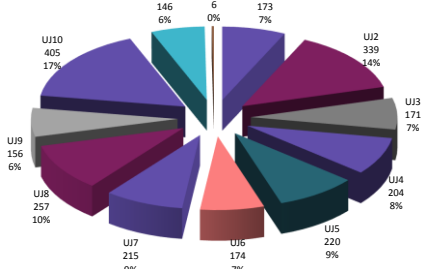
Total de Denuncias - 2do Semestre 2017



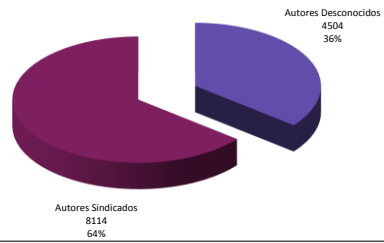
Total de Actuaciones - 2do Semestre 2017



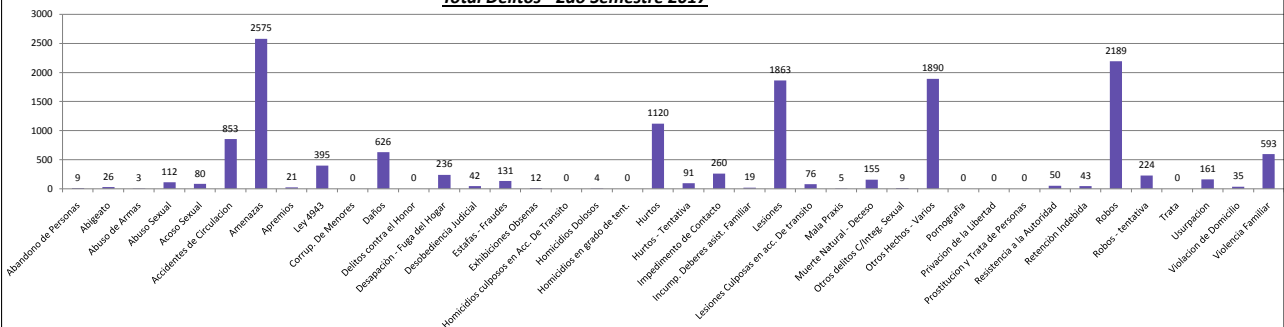
Total de Actuaciones de Oficio - 2do Semestre 2017



Total de Autores Sindicados/Desc. - 2do Semestre 2017



Total Delitos - 2do Semestre 2017



Total de Actuaciones - 2do Semestre 2017



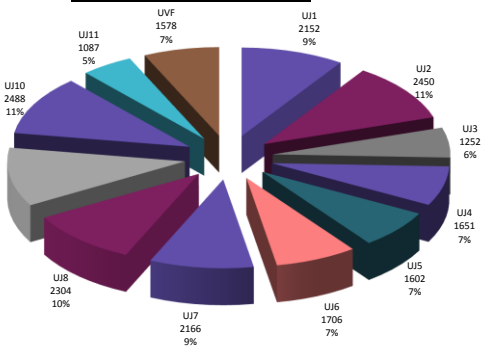
HECHOS DELICTIVOS REGISTRADOS

ANUAL

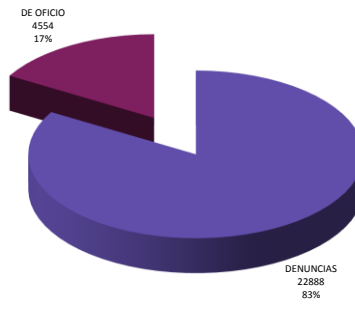
AÑO: 2017

		UJ1	UJ2	UJ3	UJ4	UJ5	UJ6	UJ7	UJ8	UJ9	UJ10	UJ11	UVF	TOTALES
DENUNCIAS		2.152	2.450	1.252	1.651	1.602	1.706	2.166	2.304	2.452	2.488	1.087	1.578	22.888
DE OFICIO		378	648	258	336	386	292	464	458	193	831	299	11	4.554
		2.530	3.098	1.510	1.987	1.988	1.998	2.630	2.762	2.645	3.319	1.386	1.589	27.442
DELITOS														
1	Abandono de Personas	4	0	4	0	4	5	1	0	0	4	2	1	25
2	Abigeato	0	3	1	1	1	0	0	0	0	38	5	0	49
3	Abuso de Armas	0	0	0	0	1	0	0	2	0	0	0	0	3
4	Abuso Sexual	21	30	1	15	24	17	22	33	19	25	5	12	224
5	Acoso Sexual	2	0	6	1	1	0	0	0	3	0	0	0	87
6	Accidentes de Circulacion	158	201	94	151	16	50	220	163	73	307	122	0	1.555
7	Amenazas	357	363	265	311	278	497	566	573	464	673	282	474	5.103
8	Apremios	6	2	5	1	6	0	2	0	0	11	12	0	45
9	Ley 4943	0	13	169	0	1	0	0	0	25	0	0	0	579
10	Corrup. De Menores	0	0	0	0	0	0	0	0	0	0	0	0	0
11	Daños	99	131	84	100	97	104	137	104	145	168	83	6	1.258
12	Delitos contra el Honor	0	0	0	0	0	0	0	0	0	0	0	0	0
13	Desapación - Fuga del Hogar	25	63	45	17	33	39	44	42	69	35	11	1	424
14	Desobediencia Judicial	10	2	4	3	4	3	0	15	2	12	6	20	81
15	Estafas - Fraudes	48	24	25	14	17	20	7	33	5	39	5	0	237
16	Exhibiciones Obsenas	3	2	4	0	0	1	5	5	0	5	3	0	28
17	Homicidios culposos en Acc. De Transito	0	0	0	0	0	0	0	0	0	0	0	0	0
18	Homicidios Dolosos	0	1	0	0	1	2	1	0	1	2	0	0	8
19	Homicidios en grado de tent.	0	0	0	0	0	0	0	0	0	0	0	0	0
20	Hurtos	408	266	204	193	212	139	223	238	204	131	58	0	2.276
21	Hurtos - Tentativa	81	21	15	2	17	0	3	5	15	20	0	0	179
22	Impedimento de Contacto	18	7	8	19	24	36	35	35	42	67	12	218	521
23	Incump. Deberes asist. Familiar	2	0	0	4	0	4	5	6	0	4	2	2	29
24	Lesiones	214	379	153	215	195	307	518	425	510	399	178	207	3.700
25	Lesiones Culposas en acc. De transito	0	0	0	1	153	0	0	0	0	0	1	0	155
26	Mala Praxis	0	1	2	1	1	0	2	0	0	0	1	0	8
27	Muerte Natural - Desecho	30	27	22	19	36	21	21	12	16	23	27	0	254
28	Otros delitos C/Integ. Sexual	0	0	9	0	0	0	0	0	0	0	0	0	9
29	Otros Hechos - Varios	524	708	81	241	294	237	288	452	316	426	193	6	3.766
30	Pornografía	0	0	0	0	0	0	0	0	0	0	0	0	0
31	Privación de la Libertad	0	1	0	0	1	2	0	1	0	0	0	0	5
32	Prostitucion y Trata de Personas	0	0	0	0	0	0	0	0	0	0	0	0	0
33	Resistencia a la Autoridad	6	31	4	7	5	7	6	7	11	5	5	0	94
34	Retencion Indevida	13	12	6	4	3	9	12	11	3	11	6	0	90
35	Robos	333	390	271	623	472	481	416	516	424	665	222	0	4.813
36	Robos - tentativa	38	43	34	57	53	38	65	56	62	21	14	0	481
37	Trata	0	0	0	0	0	0	0	0	0	0	0	0	0
38	Usurpacion	7	36	16	8	31	12	14	62	34	70	32	0	322
39	Violacion de Domicilio	4	4	12	0	3	4	5	7	10	10	2	0	61
40	Violencia Familiar	154	356	11	3	32	8	24	1	116	221	111	0	1.037
Total Delitos		2.565	3.117	1.555	2.011	2.016	2.043	2.642	2.804	2.569	3.392	1.400	1.600	27.714
A	F1	286	366	194	268	345	240	349	385	344	432	177	184	3.570
B	F2	293	345	189	223	215	236	337	273	308	376	160	169	3.124
C	F3	306	368	186	236	218	227	300	299	235	393	150	192	3.110
D	F4	320	342	141	184	210	255	314	335	292	355	194	194	3.136
E	F5	308	382	147	221	216	225	285	309	271	372	165	170	3.071
F	F6	6	34	1	8	13	48	30	8	29	7	40	0	224
G	F7	317	407	171	269	242	265	308	345	347	391	174	212	3.448
H	F8	329	387	174	299	249	270	365	395	327	452	169	247	3.663
I	F9	317	393	191	247	219	239	286	319	324	487	108	203	3.333
J	Juzg. Menores	47	67	29	16	54	36	57	92	89	71	47	3	608
Total de Interv.		2.529	3.091	1.423	1.971	1.981	2.041	2.631	2.760	2.566	3.336	1.384	1.574	27.287
K	Autores Desconocidos	940	991	569	959	898	700	940	947	776	1.152	408	5	9.285
L	Autores Sindicados	1.179	1.946	829	793	692	1.164	1.448	1.657	1.992	2.412	853	1.429	16.394
M	Masculinos	669	1.200	758	502	27	825	921	1.254	1.158	1.749	538	847	10.448
N	Femeninos	511	847	385	324	16	394	415	554	827	691	252	581	5.797
O	Diferencia Denuncias/Oficio - Hechos Concurso de delitos	35	19	45	24	28	45	12	42	-76	73	14	11	272

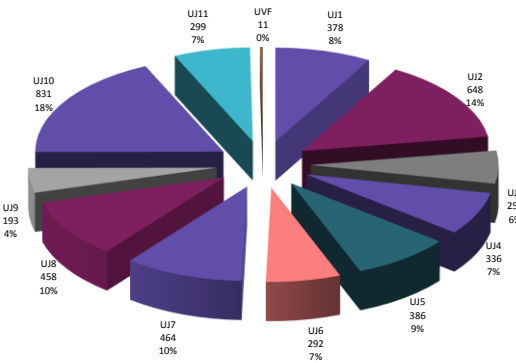
Total de Denuncias - Año 2017



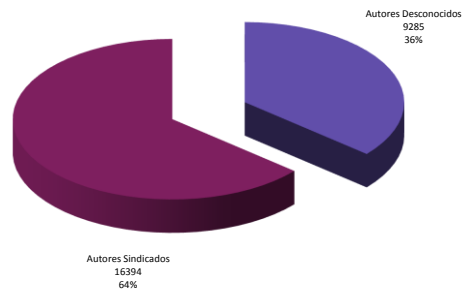
Total de Actuaciones - Año 2017



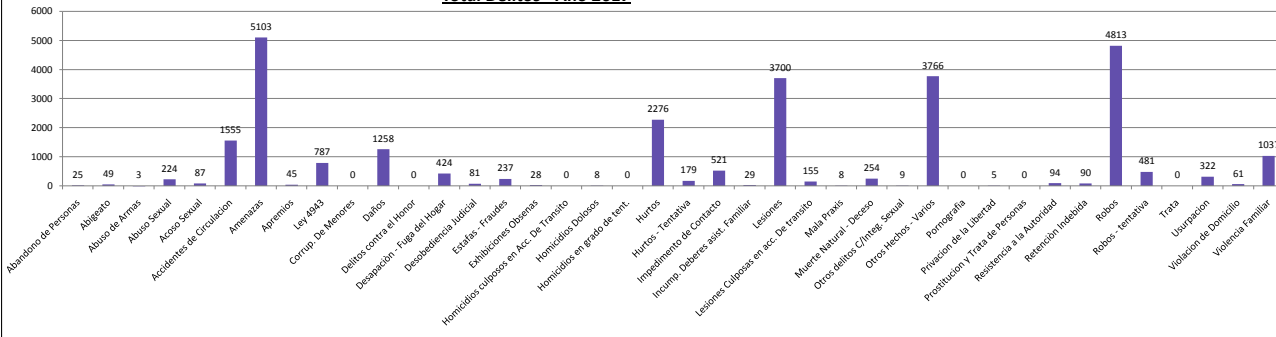
Total de Actuaciones de Oficio - Año 2017



Total de Autores Sindicados/Desconocidos - Año 2017



Total Delitos - Año 2017



Total de Actuaciones - Año 2017

